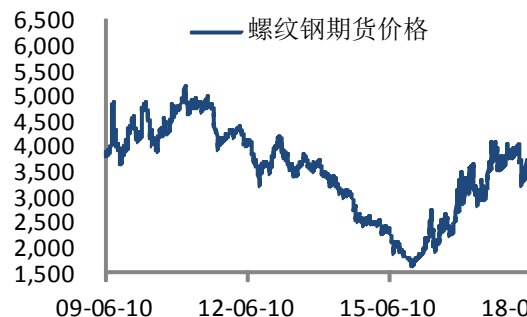


供需尚平衡 黑色随大环境普跌

报告日期 2018-06-20

关注度: ★★★

活跃合约走势



行情回顾

螺纹主力合约夜盘报收 3787.0 元/吨, 上涨 0.13%, 成交量 329 万手, 持仓量 339.4 万手, 增仓-15.9 万手;

铁矿主力合约夜盘报收 474 元/吨, 上涨 0.11%, 成交量 152.6 万手, 持仓量 150.3 万手, 增仓 11.1 万手;

焦炭主力合约夜盘报收 2196 元/吨, 上涨 0.39%, 成交量 49.9 万手, 持仓量 30.1 手, 增仓-14428 手;

焦煤主力合约夜盘报收 1264 元/吨, 上涨 0.84%, 成交量 37 万手, 持仓量 26.5 万手, 增仓-35988 手。

现货市场

螺纹钢: 上一交易日全国 HRB400 (20mm) 螺纹钢均价 4,228.00 元/吨, 较前价格上涨-17.00 元/吨。库存方面全国 35 个主要地区库存总和目前数据为 477.72 万吨, 较前周变化-26.50 万吨。市场供需仍较平衡, 现货销售压力有限, 但短期市场信心受宏观因素打压, 商家操作谨慎出货为主。

铁矿石: 京唐港 61.5% 澳洲粉矿报 465.00 元/吨, 较上一交易日价格变化 3.00 元。普氏指数 64.25 美元/干吨, 较前变化-1.75 美元/吨。库存方面最新数据为 15,723.47 万吨, 较前值变化-191.14 万吨。中美贸易战影响, 钢材市场遇冷, 需求疲弱。

煤焦: 焦炭河北唐山地区市场价 2,350.00 元/吨, 较前值变化 100.00 元/吨; 焦炭三港库存 205.00 万吨, 较前值变化-1.00 万吨。长治地区个别焦企二级上涨 50 元/吨成交, 累涨 600 元/吨。晋中地区个别企业今日提涨 100 元/吨, 累计上涨 650 元/吨。主流地区焦企提涨 100 元/吨多数落地, 累计上涨 650 元/吨。上游焦企出货压力相对前期增加, 环保限产政策短期内为焦企乐观心态提供支撑; 下游主流地区钢厂库存小幅回升补库需求减弱, 港口出货增多降库速度加快, 焦价再次提涨困难大, 短期内焦价或将持稳运行。

操作建议

螺纹钢: 1810 合约月线周线自 2016 年以来的上升趋势未改, 日线短期。重回上升趋势, 操作策略短期以多头思路为主。

铁矿石: 1809 合约月线周线中期结构处于宽幅区间震荡格局, 日线前

国都期货

高骛

电话: 010-84183042

邮件: gaojian@guodu.cc

从业资格号: F3044452

投资咨询从业证书号: Z0013397

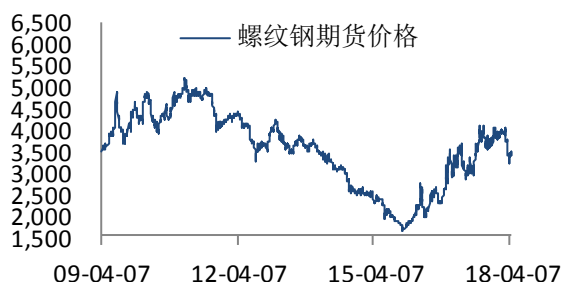
期涨势结束，进入涨势结束后的震荡修复进程，操作以震荡策略为主。

焦炭：1809 合约月线周线中期处于大幅区间震荡格局且在前期下破 2016 年以来的上升趋势线后目前又重回上升趋势，日线短期形成的上涨趋势，操作多头思路。

焦煤：1809 合约月线周线维持大区间宽幅震荡且 2016 年以来的上升趋势已经破坏，日线短期上涨趋势，操作上暂以多头为主。

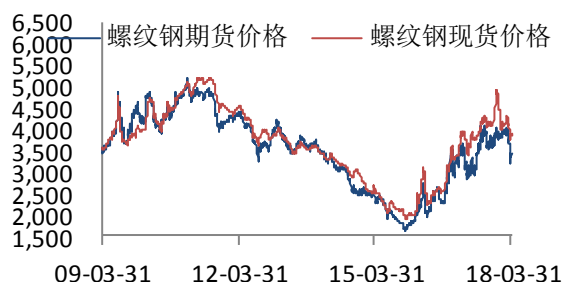
一、相关图表

图1 螺纹钢期货价格



数据来源: wind、国都期货研究所

图2 螺纹钢期货现货价对比



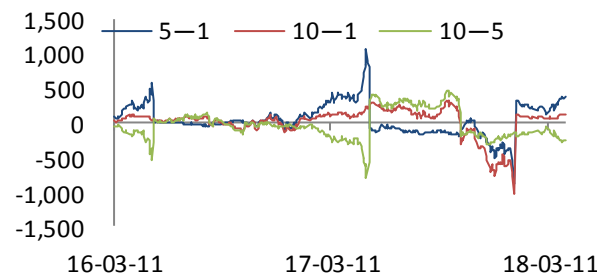
数据来源: wind、国都期货研究所

图3 螺纹钢基差



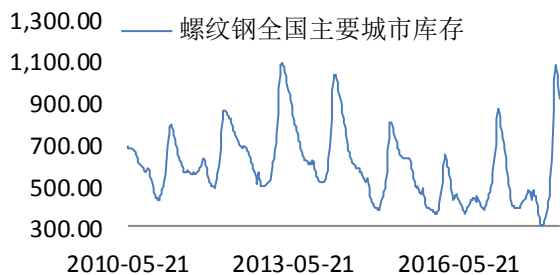
数据来源: wind、国都期货研究所

图4 螺纹钢月间价差



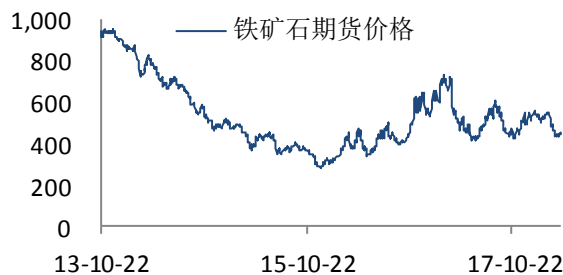
数据来源: wind、国都期货研究所

图5 螺纹钢库存



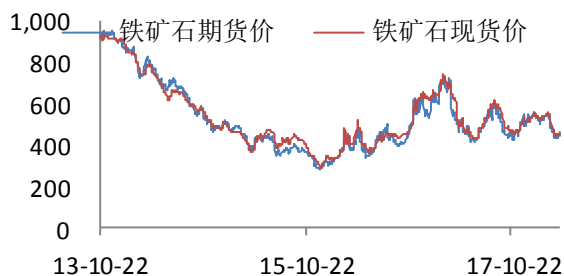
数据来源: wind、国都期货研究所

图6 铁矿石期货价格



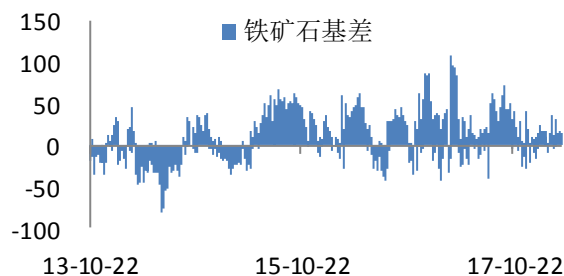
数据来源: wind、国都期货研究所

图7 铁矿石期现价对比



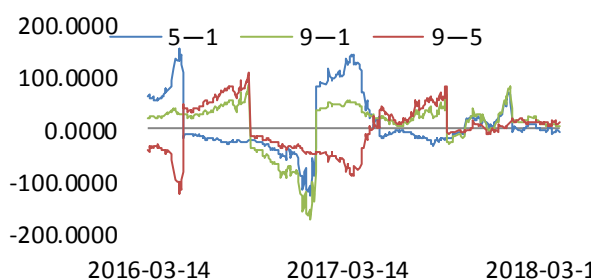
数据来源: wind、国都期货研究所

图8 铁矿石基差



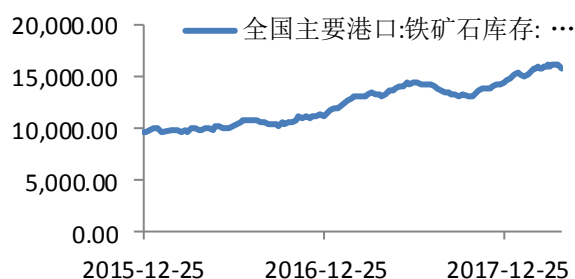
数据来源: wind、国都期货研究所

图9 铁矿石跨月价差



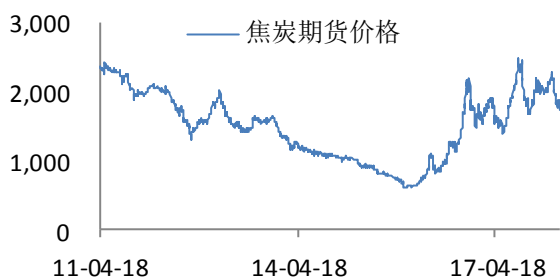
数据来源: wind、国都期货研究所

图10 铁矿石库存



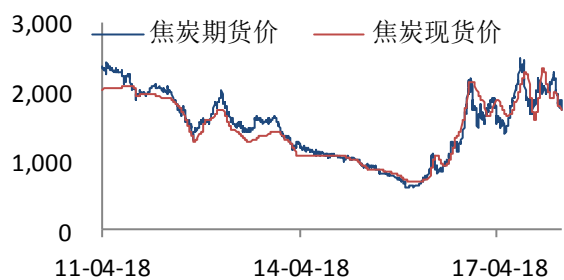
数据来源: wind、国都期货研究所

图11 焦炭期货价格



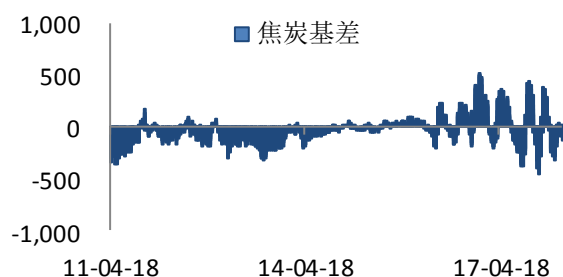
数据来源: wind、国都期货研究所

图12 焦炭期现货对比



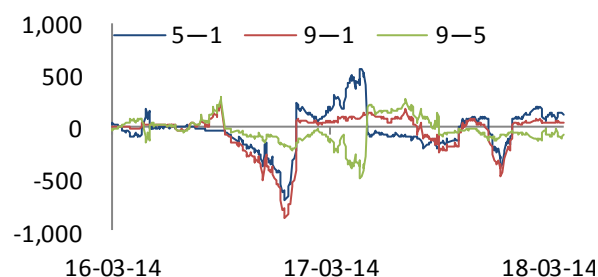
数据来源: wind、国都期货研究所

图 11 焦炭基差



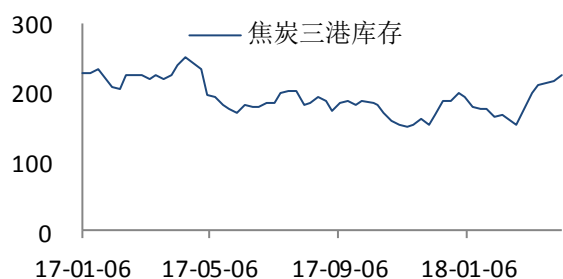
数据来源: wind、国都期货研究所

图 12 焦炭跨月价差



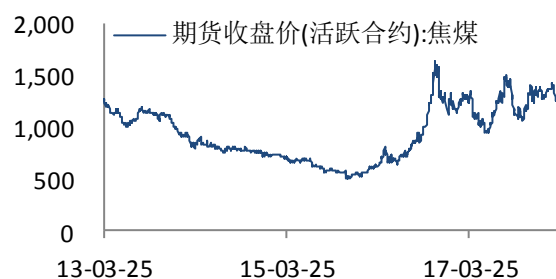
数据来源: wind、国都期货研究所

图 11 焦炭库存



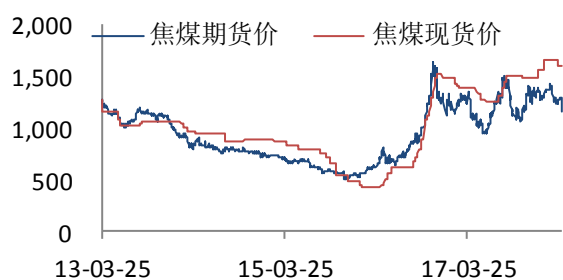
数据来源: wind、国都期货研究所

图 12 焦煤期货价格



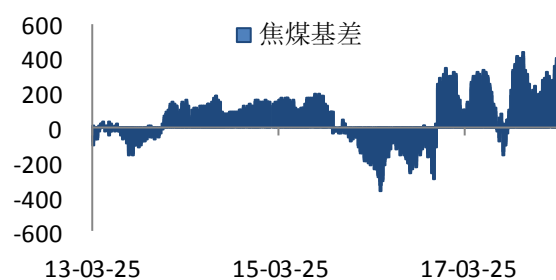
数据来源: wind、国都期货研究所

图 11 焦煤期现价格对比



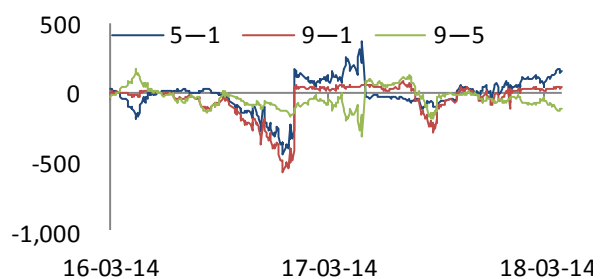
数据来源: wind、国都期货研究所

图 12 焦煤基差



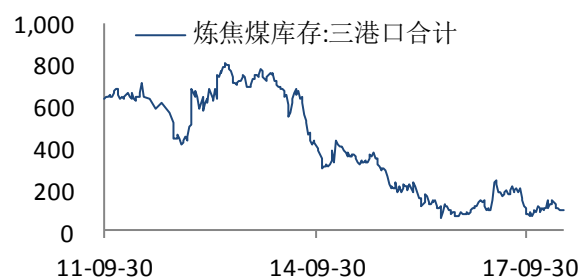
数据来源: wind、国都期货研究所

图 11 焦煤跨月价差



数据来源: wind、国都期货研究所

图 12 焦煤库存



数据来源: wind、国都期货研究所

国都期货研究所简介

国都期货研究所拥有一支由多名博士、硕士组成的高水平研究团队，成员来自澳洲国立大学、中国人民大学等海内外一流名校，具有丰富的衍生品投资经验，一直坚守“贴近市场、客观分析、独立判断、创造价值”的核心理念，为机构客户、产业客户提供研究分析、交易咨询、产品设计、风险管理等专业服务。本土智慧，全球视野，国都期货研究所始终与投资者在一起，携手共赢。

免责声明

如果您对本报告有任何意见或建议，请致信于国都信箱(yffwb@guodu.cc)，欢迎您及时告诉我们您对本刊的任何想法！

本刊所有信息均建立在可靠的资料来源基础上。我们力求能为您提供精确的数据，客观的分析和全面的观点。但我们必须声明，对所有信息可能导致的任何损失概不负责。

本报告并不提供量身定制的投资建议。报告的撰写并未虑及读者的具体财务状况及目标。国都期货研究团队建议投资者应独立评估特定的投资和战略，并鼓励投资者征求专业财务顾问的意见。具体的投资或战略是否恰当取决于投资者自身的状况和目标。

版权声明：(c) 本报告版权为国都期货有限公司所有。本刊所含文字、数据和图表未经国都期货有限公司书面许可，任何人不得以电子、机械、影印、录音或其他任何形式复制、传播或存储于任何检索系统。未经许可，复制本刊任何内容皆属违反版权法行为，可能将受到法律起诉，并承担与之相关的所有损失赔偿和法律费用。涉及版权的所有问题请垂询：010-64000083。