

报告日期 2019-04-10

铁矿供给端催动放缓，下游需求仍强劲

关注度：★★★★

现货报价

	价格	涨跌
Platts62%	93.40	-1.74%
61.5%PB粉	670.0	3.08%
螺纹钢上海	4100.0	1.23%
废钢唐山	2475.0	2.06%

螺纹钢、铁矿石比价



研究所

王琼玮

电话：010-84183054

邮件：wangqiongwei@guodu.cc

从业资格号：F3048777

现货市场

铁矿石：澳大利亚青岛港 61.5% PB 粉车板价报价 670.00 元/湿吨，与活跃合约 I1905 的基差为 83.26 元/吨，基差较前日变化 15.74 元/吨。4 月 9 日，普氏 62% 铁矿石指数报 93.40 美元/吨，较前一交易日变化 -1.65 美元/吨，涨跌幅 -1.74%。最近一周铁矿石港口库存 14,843.43 万吨，较前一周变化 140.50 万吨。62% 干基粉进口矿和国产矿之间的价差扩大，波罗的海干散货指数 (BDI) 和好望角型运费指数 (BCI) 上行。

螺纹钢：上海 HRB400 (20mm) 螺纹钢均价为 4100.00 元/吨，与活跃合约 RB1905 的基差为 342.00 元/吨，基差较前一日变化 -21.00 元/吨。唐山 6-8mm 废钢报价 2475.00 元/吨，较前一日变化 50.00 元/吨。螺纹钢社会库存 818.20 万吨，较前一周变化 -54.07 万吨，钢厂库存 227.94 万吨，较前一周变化 -18.61 万吨。最新全国高炉开工率数据为 67.68%，较前值变化 3.04 个百分点。主要钢厂螺纹钢周产量最新数据 344.82 万吨，较前值变化 5.72 万吨。

操作建议

铁矿石：上周总体发货水平下降，创了两年新低，预计下两周国内到港量开始受到影响。进入 4 月之后，高炉复产继续增加，虽然唐山市发布二三季度错峰生产方案，但整体产量还是在逐步增长，供给端发生的变化一方面使铁矿供需收紧，另一方面也增加了价格的弹性。但上周现货市场上进口矿价格大幅上涨，而国产矿表现偏弱，小幅下跌。上周吨钢毛利小幅下行，钢厂盈利没有太大改善。铁矿石在整体供需偏紧的格局下价格支撑依然较强，但短期内可能面临调整，建议谨慎操作。

螺纹钢：上周高炉复产继续增多，全国高炉产能利用率上升 1.33 个百分点至 76.07%，电炉产能利用率较上周增加 2.28 个百分点至 63.33%，预计后期供给端仍会继续增加。但是近日唐山市下发二三季度错峰生产方案将转炉也纳入规划当中，随后邯郸和临汾也发布了相应方案，粗钢产量的提升空间恐怕有限。当前下游需求释放强劲，上周厂库和社库继续去化，对钢价形成一定支撑。目前房地产市场逐步回暖，基建补短板持续发力。基建融资上面，除了传统的发债和政府支持之外，社会资本参与也开始增加，2 月份 PPP 市场的数据显示，当前项目落地率和开工率都普遍增加。有了社会资本的加持，今年基建整体投资可能会超预期。钢材现在供需两旺，短期内价格支撑较强，操作以多仓为主。

行情回顾

铁矿石：上一交易日，铁矿石主力合约 I1909 报收 648.00 元/吨，涨跌幅 0.31%；成交量 2,006,830 手，成交量变化 381,746 手；持仓量 1,023,062 手，持仓变化 62,468 手。I1909 合约夜盘报收 648.00 元/吨，涨跌幅-0.61%。

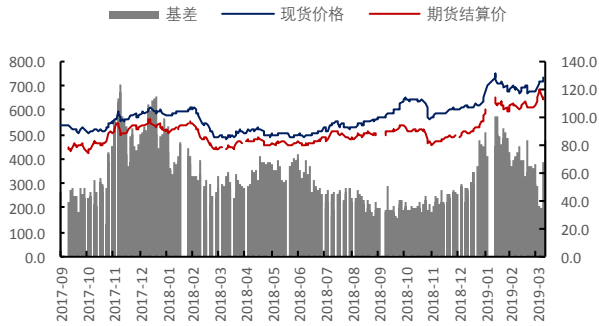
螺纹钢：上一交易日，螺纹钢主力合约 RB1910 报收 3,757.00 元/吨，涨跌幅 1.90%；成交量 3,938,120 手，成交量变化 368,956 手；持仓量 2,143,174 手，持仓量变化 123,976 手。RB1910 夜盘报收 3,751.00 元/吨，涨跌幅-0.19%。

隔夜要闻

1. IMF 将全球增长预测下调至金融危机以来最低水平，目前预计今年全球经济将增长 3.3%，低于 1 月份时预测的 3.5%。
2. 英国脱离欧盟的期限势将推迟长达一年，这对于特里莎·梅来说不啻为一大挫败，其英国首相之位可能因此岌岌可危。欧洲理事会主席图斯克拒绝了梅对于短暂延迟脱欧的请求。
3. 美国 2 月份职位空缺减少 53.8 万，创 2015 年以来最大降幅，尽管仍然超过美国失业人数，但预示劳动力市场持续紧张的状态可能会有所放松。
4. 中国乘用车市场信息联席会数据显示，中国汽车市场 3 月份放缓之势不减，汽车销量连续第 10 个月同比下跌。

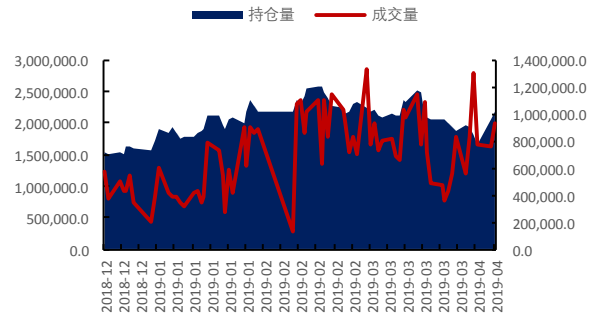
相关图表

图 1 铁矿石基差 (元/吨)



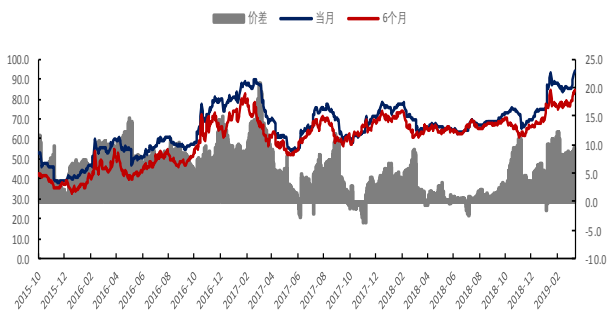
数据来源: wind、国都期货研究所

图 2 铁矿石主力合约成交量及持仓量 (手)



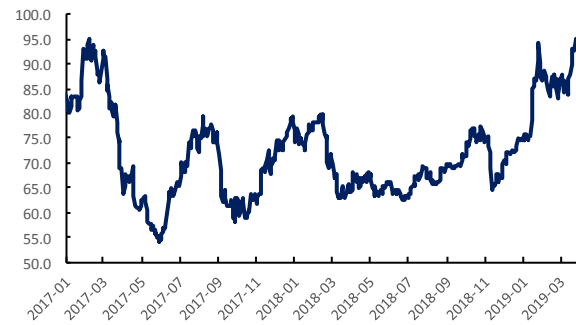
数据来源: wind、国都期货研究所

图 3 新加坡交易所铁矿石掉期结算价 (美元/公吨)



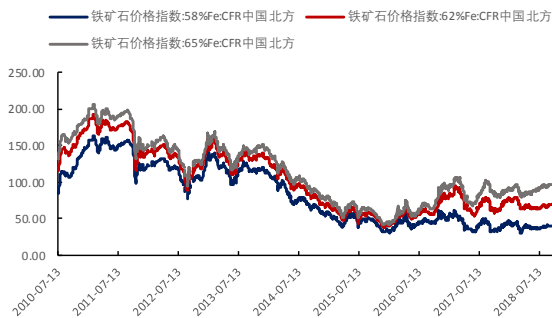
数据来源: wind、国都期货研究所

图 4 普氏 62%价格指数 (美元/吨)



数据来源: wind、国都期货研究所

图 5 CFR 青岛港 58%和 62%铁矿石价格指数



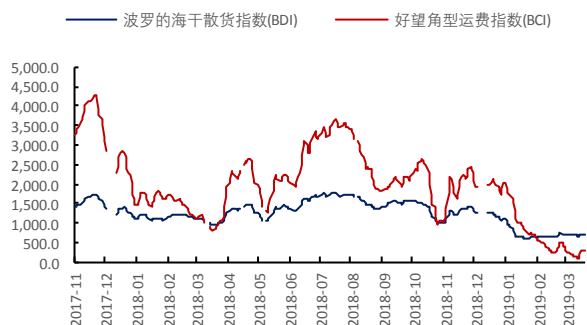
数据来源: wind、国都期货研究所

图 6 铁矿石价格指数:65%球团矿:CFR 青岛港



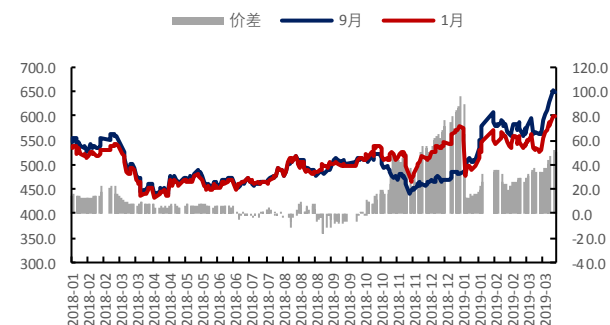
数据来源: wind、国都期货研究所

图7 运费价格指数



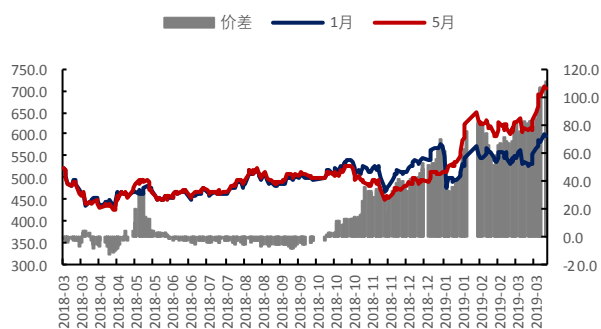
数据来源: wind、国都期货研究所

图8 铁矿石合约1月-9月价差(元/吨)



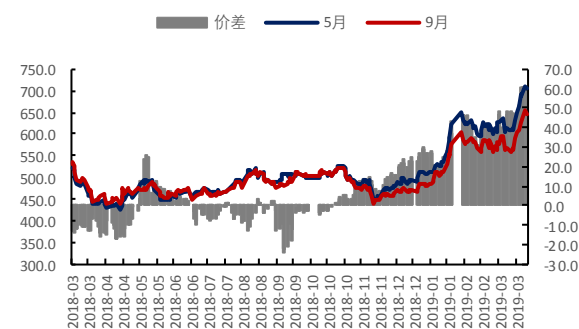
数据来源: wind、国都期货研究所

图9 铁矿石合约1月-5月价差(元/吨)



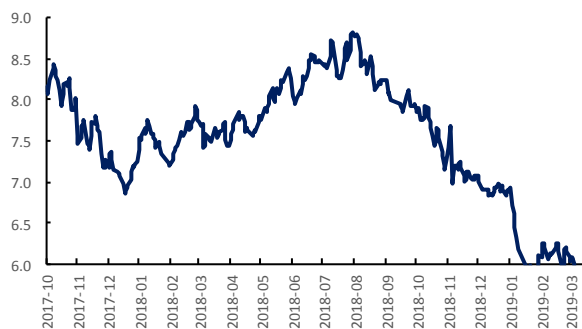
数据来源: wind、国都期货研究所

图10 铁矿石合约5月-9月价差(元/吨)



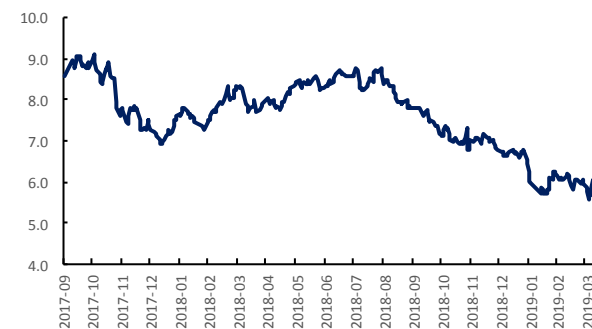
数据来源: wind、国都期货研究所

图11 螺纹与铁矿比价走势



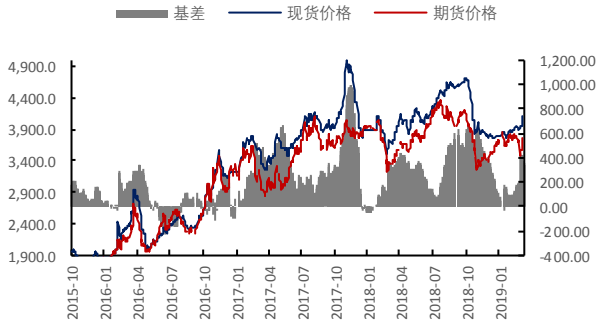
数据来源: wind、国都期货研究所

图12 热卷与铁矿石比价走势



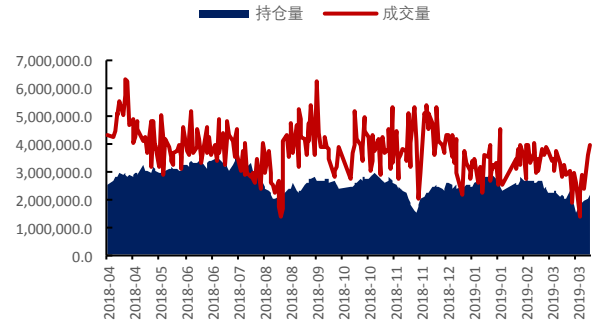
数据来源: wind、国都期货研究所

图 13 螺纹钢基差 (元/吨)



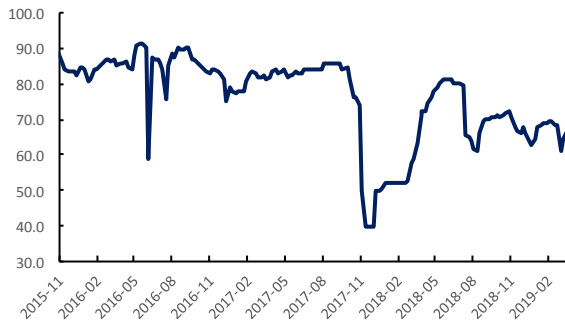
数据来源: wind、国都期货研究所

图 14 螺纹钢主力合约成交量及持仓量 (手)



数据来源: wind、国都期货研究所

图 15 唐山钢厂高炉产能利用率



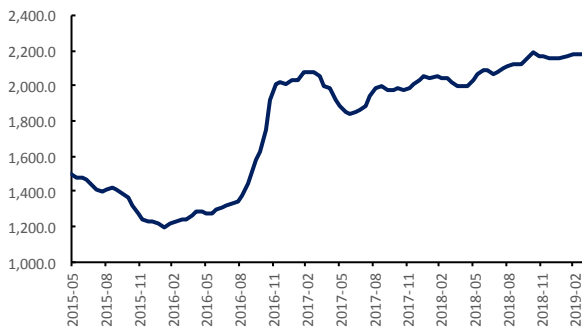
数据来源: wind、国都期货研究所

图 16 高炉开工率



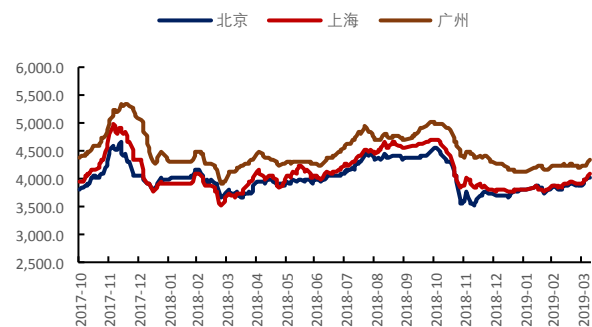
数据来源: wind、国都期货研究所

图 17 63%铁水成本 (元/吨)



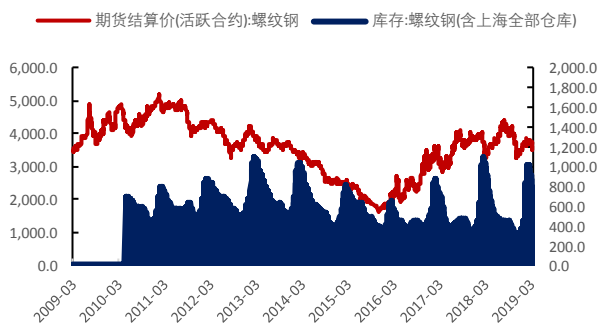
数据来源: wind、国都期货研究所

图 18 螺纹钢现货价格



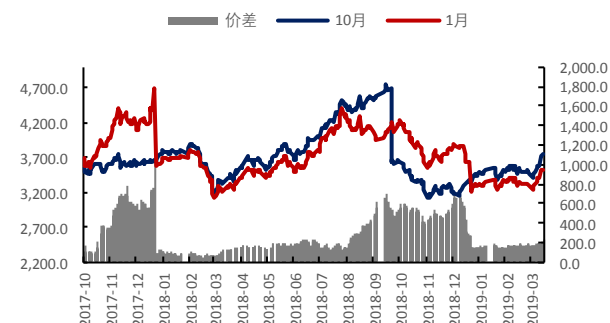
数据来源: wind、国都期货研究所

图 19 螺纹钢社会库存 (万吨)



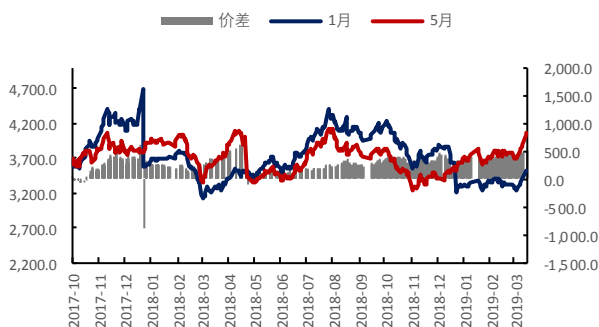
数据来源: wind、国都期货研究所

图 20 螺纹钢合约 1 月-10 月价差 (元/吨)



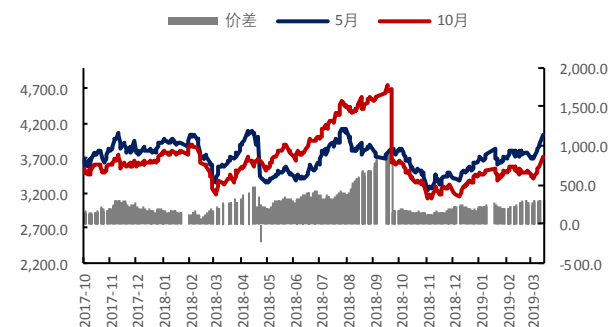
数据来源: wind、国都期货研究所

图 21 螺纹钢合约 1 月-5 月价差 (元/吨)



数据来源: wind、国都期货研究所

图 22 螺纹钢合约 5 月-10 月价差 (元/吨)



数据来源: wind、国都期货研究所

图 23 螺纹与热卷价差 (元/吨)



数据来源: wind、国都期货研究所

图 12 螺纹与焦炭比价走势



数据来源: wind、国都期货研究所

分析师简介

王琮玮，EDHEC 金融硕士学历，国都期货研究所黑色金属分析师。

国都期货研究所简介

国都期货研究所拥有一支由多名博士、硕士组成的高水平研究团队，成员来自海内外一流名校，具有丰富的衍生品研究、投资经验。坚守“贴近市场、客观分析、独立判断、创造价值”的核心理念，以基本面研究为基础，结合宏观趋势和产业研究，国都期货力求为客户提供全方位的专业投研服务。本土智慧，全球视野，国都期货研究所始终与投资者在一起，携手共赢。

免责声明

如果您对本报告有任何意见或建议，欢迎致信国都信箱(yffwb@guodu.cc)告诉我们您对本报告的想法。

本报告所有信息均建立在可靠的资料来源基础上，但国都期货有限公司不担保其准确性或完整性。此报告的内容不构成对任何人的投资建议，国都期货有限公司不因接收人收到此报告而视其为客户，国都期货有限公司不对因使用此报告及所载材料而造成的损失承担任何责任。

我们力求为您提供精确的数据、客观的分析和全面的观点，但我们必须声明，本报告仅反映编写人的判断及分析，本报告所载的观点并不代表国都期货有限公司或任何其附属或联营公司的立场。

本报告并不提供量身定制的投资建议，报告的撰写并未虑及读者的具体财务状况及目标。国都期货研究团队建议投资者应独立评估特定的投资和战略，并鼓励投资者征求专业财务顾问的意见。具体的投资或战略是否恰当取决于投资者自身的状况和目标。

版权声明：(c) 本报告版权为国都期货有限公司所有。本刊所含文字、数据和图表未经国都期货有限公司书面许可，任何人不得以电子、机械、影印、录音或其他任何形式复制、传播或存储于任何检索系统。未经许可，复制本刊任何内容皆属违反版权法行为，可能将受到法律起诉，并承担与之相关的所有损失赔偿和法律费用。涉及版权的所有问题请垂询：010-84183058。