

工业生产疲弱，铜价上行乏力

关注度：★★★★

现货报价

	价格	涨跌
铜现货	47,580	-280
沪铜主力	47,340	-0.73%
LME3铜	5,815.50	-0.93%
LME铜升贴水(0-3)	-31.50	-5.50

LME铜和沪铜走势



研究所

王琼玮
 金属分析师
 电话：010-84183054
 邮件：wangqiongwei@guodu.cc
 从业资格号：F3048777

行情回顾

上一交易日，沪铜主力合约 CU1911 报收 47,340 元/吨，涨跌幅-0.73%；持仓量 576,634 手，持仓量变化-6,518 手。伦铜 LME3 报收 5,815.50 元/吨，涨跌幅-0.93%。LME 铜投资基金多头周持仓 19,078.51 手，持仓量变化 702.11 手；空头周持仓 33,484.29 手，持仓量变化-2,850.06 手。

现货市场

上海电解铜现货对当月合约报升水 120 元/吨-升水 160 元/吨。平水铜成交价格 47,470 元/吨-47,520 元/吨，升水铜成交价格 47,500 元/吨-47,540 元/吨。进口盈亏 250 左右。废铜方面，广东光亮铜报价 43,300 元/吨，下跌 200 元/吨。

操作建议

中美贸易紧张局势暂时缓和。美国对 2500 亿美元中国输美商品上调关税将从 10 月 1 日推迟到 10 月 15 日。商务部表示中方企业开始就购买美国农产品进行询价，包括大豆、猪肉等。美国通胀和零售数据均超市场预期，美国衰退风险下降，但欧洲进一步下调今年及未来两年的经济预期，印度也开始为经济下滑准备货币宽松政策。国内 PPI 继续下滑，进出口贸易走弱，工业生产和制造业投资继续下滑，海内外经济均显示疲软迹象。8 月全球摩根大通综合 PMI 下降 0.3 个百分点至 51.3，也显示出经济上行乏力。预计铜价整体走势还是偏弱。

隔夜要闻

1. 2019年7月国内铜精矿进口量207.4万吨，同比上升12.46%，1-7月累计进口1262.53万吨，同比增长10.8%。
2. 国内7月进口废铜12.75万实物吨，同比下降39.33%，1-7月进口98.21万吨，同比下降27.85%。
- 3.
4. 2019年8月SMM中国电解铜产量为76.77万吨，环比增加1.66%，同比增加4.12%，累计产量579.81万吨，同比增幅0.15%。
5. 乘联会数据显示，中国8月份广义乘用车零售销量159万辆，同比减少9.9%，连续第二个月下跌。8月全国乘用车市场零售156.4万台，同比下降9.9%，环比增长5.4%。今年1-8月狭义乘用车零售下降8.9%，8月零售同比增速稍低于年累计增速。8月的零售环比增长5.4%是历年最低的，进一步验证了二季度国五清库期造成的透支效应。
6. 8月，规模以上工业增加值同比实际增长4.4%，比7月份回落0.4个百分点；社会消费品零售总额33896亿元，同比名义增长7.5%。1-8月，全国固定资产投资（不含农户）400628亿元，同比增长5.5%，增速比1-7月份回落0.2个百分点；民间固定资产投资236963亿元，增长4.9%，增速比1-7月份回落0.5个百分点。
7. 8月，发电6682亿千瓦时，同比增长1.7%。其中，火电同比下降0.1%；水电增长1.6%；风电增长13.7%；核电、太阳能发电分别增长21.2%和13.9%。
8. 8月制造业投资累计同比增长2.6%，较1-7月大幅回落0.7个百分点。
9. 美国8月制造业产出强劲增长，受机械和其他商品产量大增提振，但在贸易紧张局势和全球经济放缓带来的不利因素加剧之际，制造业前景依然疲弱。美联储公布，上月制造业产出较前月增长0.5%，优于路透调查预估的增长0.2%；同比为下降0.4%。8月工业生产较前月增长0.6%，创下2018年8月以来工业生产的最大增幅，同比增长0.4%。
10. 美国总统特朗普周二表示，他的政府可能在美国总统大选前与中国达成贸易协议，也可能在美国选民投票后的第二天达成协议。特朗普对记者说，北京方面认为他将赢得连任，但是中国官员更愿意和其他人打交道。他说，他已经告诉中国，如果在2020年11月3日大选后达成协议，对北京而言，协议条款将比目前能达成的“糟得多”。

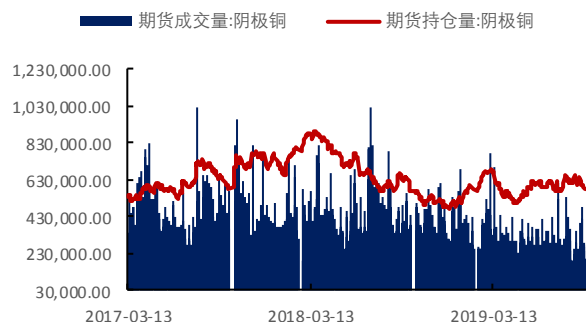
相关图表

图 1 沪铜和伦铜走势



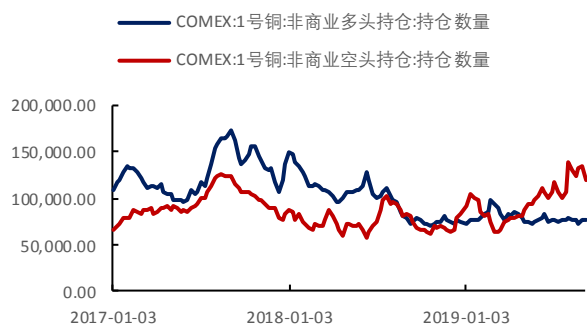
数据来源: wind、国都期货研究所

图 2 沪铜主力合约成交量及持仓量(手)



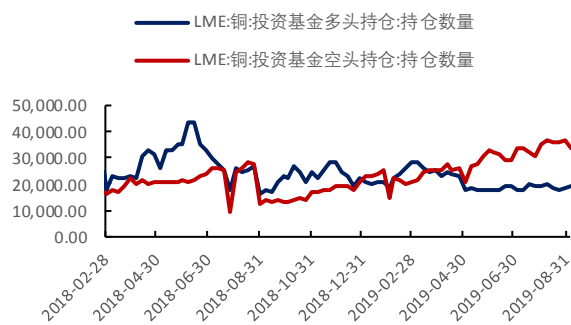
数据来源: wind、国都期货研究所

图 3 COMEX 铜期货持仓数量(手)



数据来源: wind、国都期货研究所

图 4 LME 铜投资基金持仓数量(手)



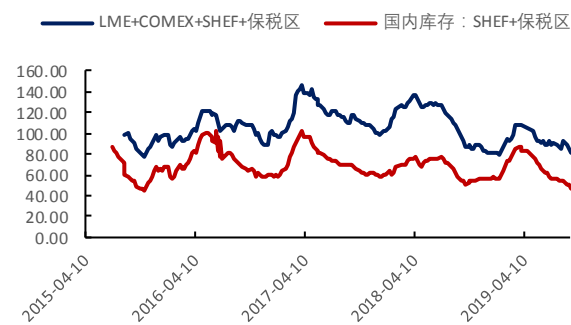
数据来源: wind、国都期货研究所

图 5 沪伦比值



数据来源: wind、国都期货研究所

图 6 铜显性库存(万吨)



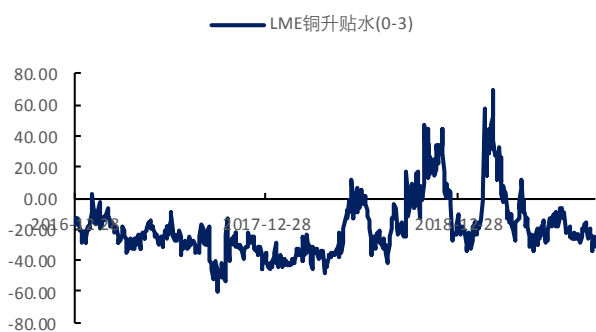
数据来源: wind、国都期货研究所

图 7 LME 铜价和库存



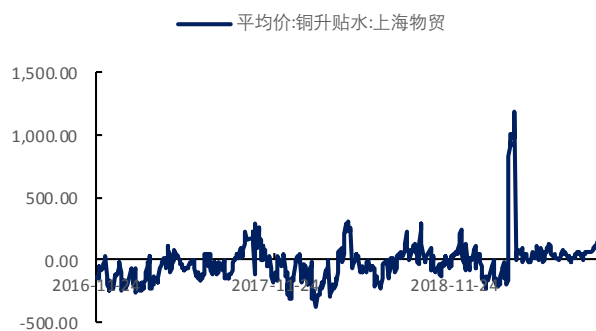
数据来源: wind、国都期货研究所

图 8 LME 铜升贴水(0-3) (美元/吨)



数据来源: wind、国都期货研究所

图 9 现货铜升贴水 (元/吨)



数据来源: wind、国都期货研究所

图 10 贸易溢价升贴水 (美元/吨)



数据来源: wind、国都期货研究所

分析师简介

王琮玮，EDHEC 金融学硕士，国都期货研究所金属分析师。

国都期货研究所简介

国都期货研究所拥有一支由多名博士、硕士组成的高水平研究团队，成员来自海内外一流名校，具有丰富的衍生品研究、投资经验。坚守“贴近市场、客观分析、独立判断、创造价值”的核心理念，以基本面研究为基础，结合宏观趋势和产业研究，国都期货力求为客户提供全方位的专业投研服务。本土智慧，全球视野，国都期货研究所始终与投资者在一起，携手共赢。

免责声明

如果您对本报告有任何意见或建议，欢迎致信国都信箱(yffwb@guodu.cc)告诉我们您对本报告的想法。

本报告所有信息均建立在可靠的资料来源基础上，但国都期货有限公司不担保其准确性或完整性。此报告的内容不构成对任何人的投资建议，国都期货有限公司不因接收人收到此报告而视其为客户，国都期货有限公司不对因使用此报告及所载材料而造成的损失承担任何责任。

我们力求为您提供精确的数据、客观的分析和全面的观点，但我们必须声明，本报告仅反映编写人的判断及分析，本报告所载的观点并不代表国都期货有限公司或任何其附属或联营公司的立场。

本报告并不提供量身定制的投资建议，报告的撰写并未虑及读者的具体财务状况及目标。国都期货研究团队建议投资者应独立评估特定的投资和战略，并鼓励投资者征求专业财务顾问的意见。具体的投资或战略是否恰当取决于投资者自身的状况和目标。

版权声明：(c) 本报告版权为国都期货有限公司所有。本刊所含文字、数据和图表未经国都期货有限公司书面许可，任何人不得以电子、机械、影印、录音或其他任何形式复制、传播或存储于任何检索系统。未经许可，复制本刊任何内容皆属违反版权法行为，可能将受到法律起诉，并承担与之相关的所有损失赔偿和法律费用。涉及版权的所有问题请垂询：010-84183058。