

## 终端需求预期转弱，盘面上行承压

关注度：★★★★

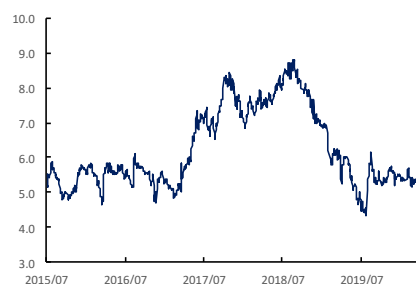
报告日期

2020-03-26

### 现货报价

	价格	涨跌
Platts62%	84.30	5.11%
61.5%PB粉	640.0	2.24%
螺纹钢上海	3520.0	0.57%
废钢唐山	2400.0	0.00%

### 螺纹钢、铁矿石比价



### 研究所

王琼玮

金属分析师

电话：010-84183054

邮件：wangqiongwei@guodu.cc

从业资格号：F3048777

#### 现货市场

**铁矿石：**澳大利亚青岛港 61.5% PB 粉车板价报价 640.00 元/湿吨，与主力合约基差为 45.15 元/吨，基差较前日变化-9.28 元/吨。3月24日，普氏 62%铁矿石指数报 84.30 美元/吨，较前一交易日变化 4.10 美元/吨，涨跌幅 5.11%。最近一周铁矿石港口库存 11,844.13 万吨，较前一周变化-67.00 万吨。日均疏港量 299.33 万吨，环比变化-1.78 吨。62%干基粉进口矿和国产矿之间的价差扩大，波罗的海干散货指数 (BDI) 和好望角型运费指数 (BCI) 下行。

**螺纹钢：**上海 HRB400 (20mm) 螺纹钢均价为 3520.00 元/吨，与活跃合约的基差为 156.00 元/吨，基差较前一日变化-30.00 元/吨。唐山 6-8mm 废钢报价 2400.00 元/吨，较前一日变化 0.00 元/吨。螺纹钢社会库存 1405.25 万吨，较前一周变化-21.70 万吨，钢厂库存 663.22 万吨，较前一周变化-86.72 万吨。最新全国高炉开工率数据为 65.06%，较前值变化+0.56 个百分点。五大钢材品种周产量环比+28.03 万吨。

#### 操作建议

**铁矿石：**供给上，从进口矿看，北方港口到货量环比小幅下降，巴西和澳大利亚发货环比增加。受疫情影响，南非、印度和巴西发运均受影响，短期内供应短缺。国产矿方面，疫情防控期间，矿山开工受影响，Mysteel 已经将今年国产铁精粉增量由 1100 万吨下调至 800 万吨。上周港口库存 11844.13 万吨，连续六周环比下降。需求上，日均疏港量处于历史同期高位，国内多数钢厂维持正常生产。受吨钢利润增加明显驱使，钢厂的复产积极性较高，高炉开工率持续增加，电炉开工迅速恢复。短期来看，铁矿供需保持稳定，但海外炼厂有关停的风险，国内终端需求预期也开始减弱，铁矿上行动力趋缓，走势或转向震荡偏弱。

螺纹钢：因市场需求好转，下游工地复工率上升，加之库容有限，上周社会库存首次下降。现货市场交投氛围较为活跃，不少地区成交开始放量，各钢厂厂内库存转移也在进一步加快，整体成交较前期大幅度改观。三月的高频数据显示，钢厂生产在逐渐恢复正常，但需求回暖速度或不及供给。且因海外疫情爆发，外贸相关需求减少；房地产市场活跃度上升，但“房住不炒”的方针不变，对钢材增量贡献也有限。虽然库存已经出现去化，但供过于求的隐患仍在，钢价上行承压，盘面或开始转弱。预计螺纹近期或宽幅震荡为主，建议观望，关注去库情况。

### 行情回顾

铁矿石：上一交易日，铁矿石主力合约 I2005 报收 665.00 元/吨，涨跌幅 5.06%；持仓量 468,545 手，持仓变化-11,907 手。

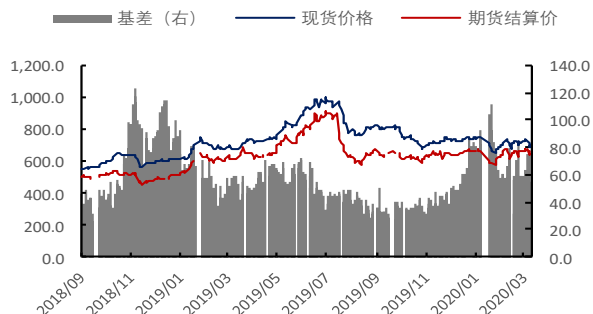
螺纹钢：上一交易日，螺纹钢主力合约 RB2010 报收 3,365.00 元/吨，涨跌幅 1.54%；持仓量 1,117,582 手，持仓量变化 21,400 手。

### 隔夜要闻

1. 财政部部长刘昆：中国政府在做好疫情防控的前提下，采取一系列财政和货币政策支持复工复产，促进经济增长。中国积极的财政政策将更加积极有为，大力提质增效，支持扩大内需。
2. 工信部：目前中小企业复工率稳步提升，3月24日，中小企业的复工率已经达到了71.7%，比2月23日提高了42.1个百分点。
3. 工信部：目前中小企业复工率稳步提升，3月24日，中小企业的复工率已经达到了71.7%，比2月23日提高了42.1个百分点。
4. 中证报：3月1日至20日，房企美元债累计发行额为355.1亿元人民币，仅为去年同期41.3%。由于1月房企美元债发行大幅放量，截至3月20日，今年以来房企美元债合计发行规模达1906亿元人民币，其中1月发行规模占65.4%。

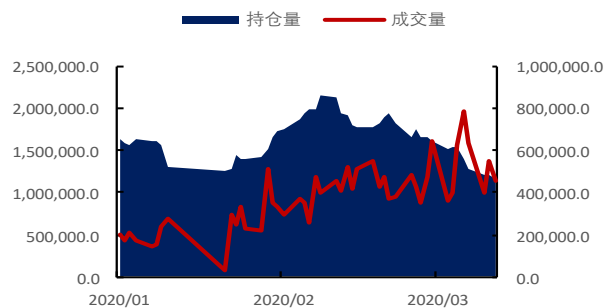
相关图表

图1 铁矿石基差 (元/吨)



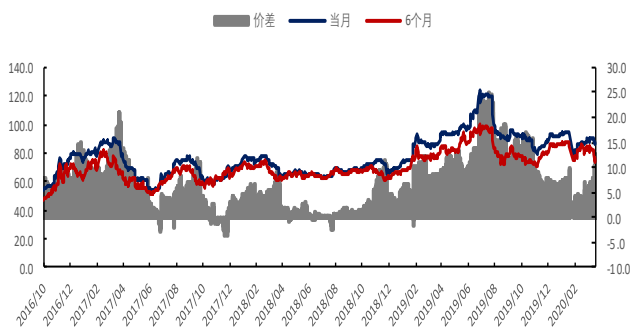
数据来源: wind、国都期货研究所

图2 铁矿石主力合约成交量及持仓量 (手)



数据来源: wind、国都期货研究所

图3 新加坡交易所铁矿石掉期结算价 (美元/公吨)



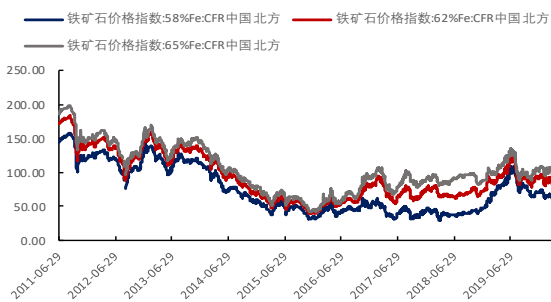
数据来源: wind、国都期货研究所

图4 普氏62%价格指数 (美元/吨)



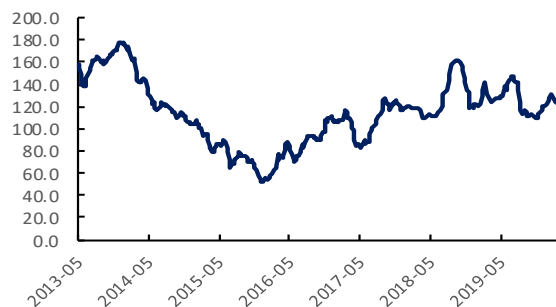
数据来源: wind、国都期货研究所

图5 CFR 青岛港 58%、62%和 68%铁矿石价格指数



数据来源: wind、国都期货研究所

图6 铁矿石价格指数:65%球团矿:CFR 青岛港



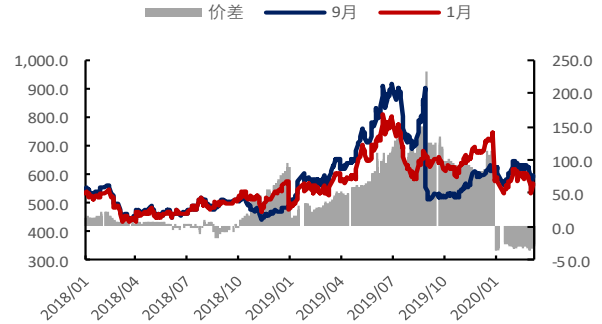
数据来源: wind、国都期货研究所

图7 运费价格指数



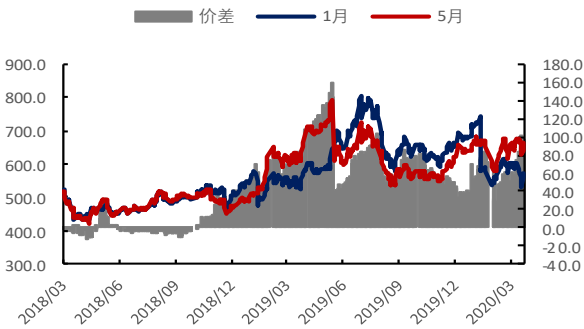
数据来源: wind、国都期货研究所

图8 铁矿石合约1月-9月价差(元/吨)



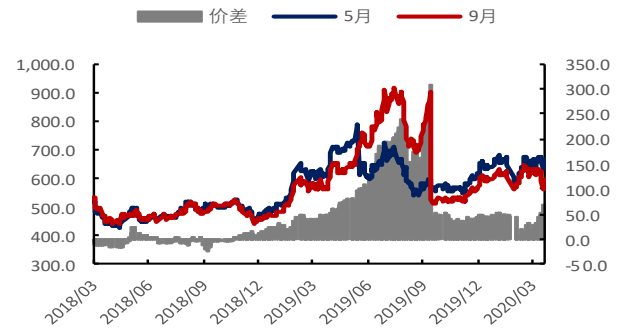
数据来源: wind、国都期货研究所

图9 铁矿石合约1月-5月价差(元/吨)



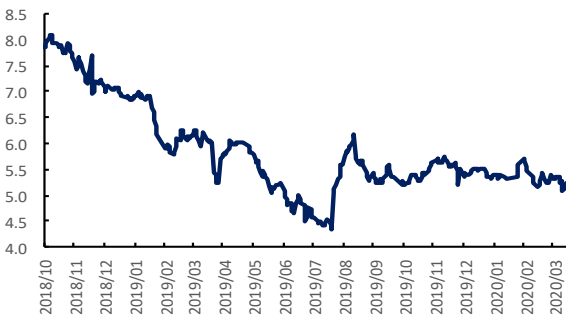
数据来源: wind、国都期货研究所

图10 铁矿石合约5月-9月价差(元/吨)



数据来源: wind、国都期货研究所

图11 螺纹与铁矿比价走势



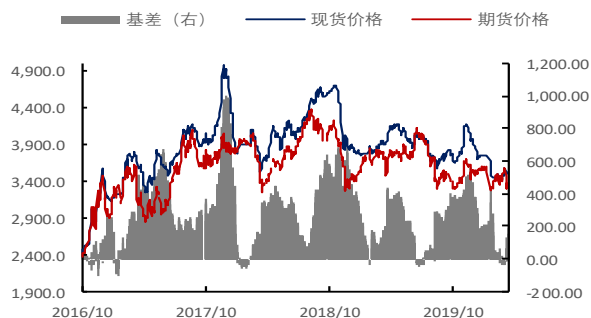
数据来源: wind、国都期货研究所

图12 热卷与铁矿石比价走势



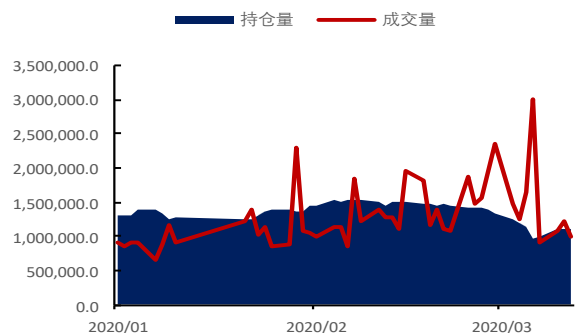
数据来源: wind、国都期货研究所

图 13 螺纹钢基差 (元/吨)



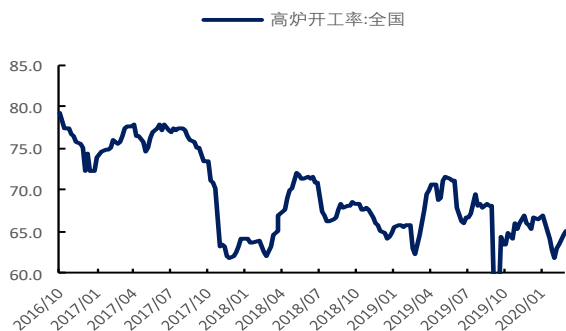
数据来源: wind、国都期货研究所

图 14 螺纹钢主力合约成交量及持仓量 (手)



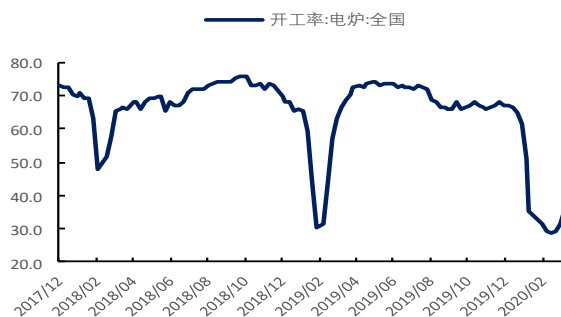
数据来源: wind、国都期货研究所

图 15 高炉开工率 (%)



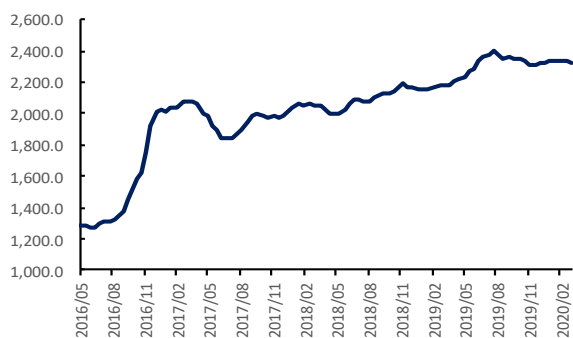
数据来源: wind、国都期货研究所

图 16 电炉开工率 (%)



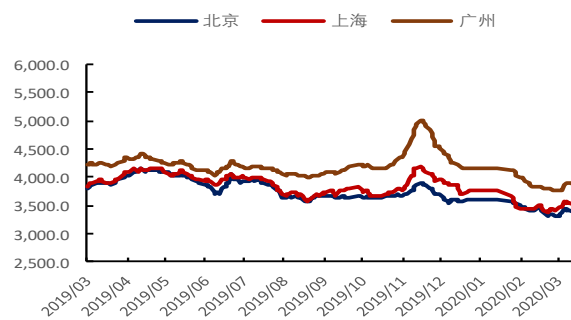
数据来源: wind、国都期货研究所

图 17 63%铁水成本 (元/吨)



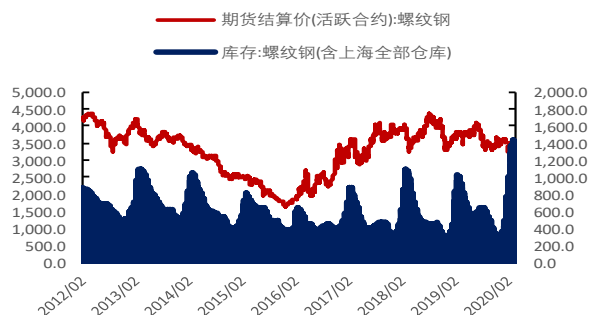
数据来源: wind、国都期货研究所

图 18 螺纹钢现货价格 (元/吨)



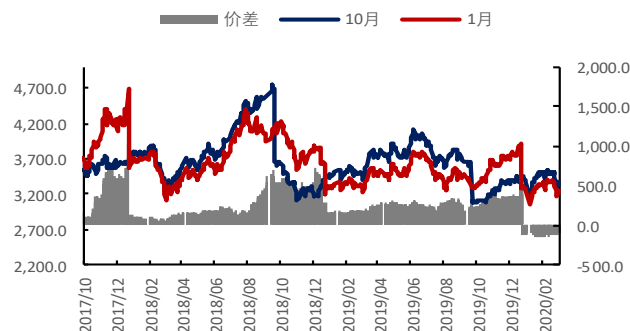
数据来源: wind、国都期货研究所

图 19 螺纹钢社会库存 (万吨)



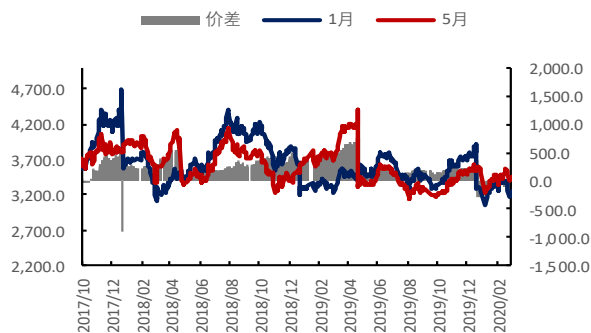
数据来源: wind、国都期货研究所

图 20 螺纹钢合约 1 月-10 月价差 (元/吨)



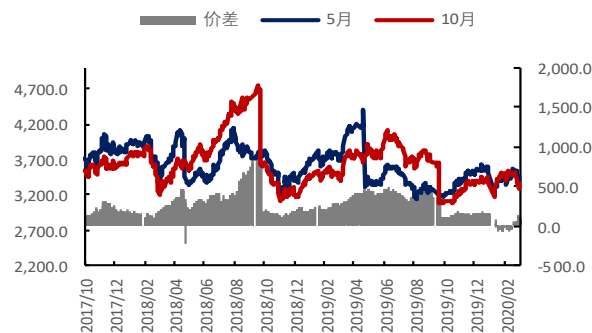
数据来源: wind、国都期货研究所

图 21 螺纹钢合约 1 月-5 月价差 (元/吨)



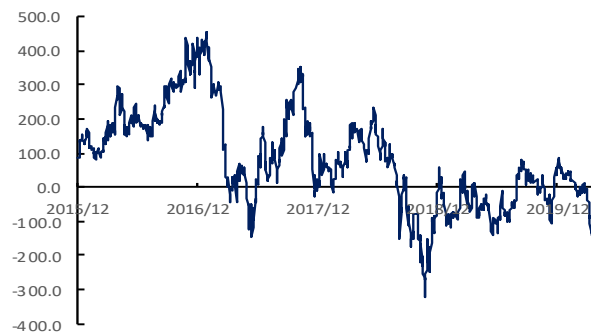
数据来源: wind、国都期货研究所

图 22 螺纹钢合约 5 月-10 月价差 (元/吨)



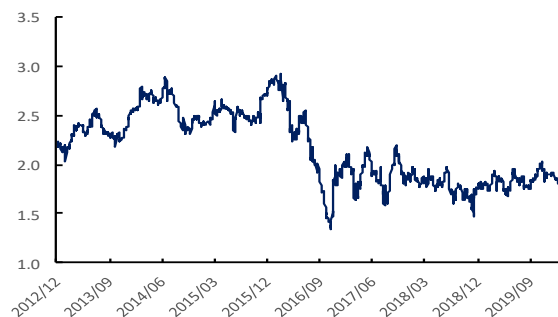
数据来源: wind、国都期货研究所

图 23 螺纹与热卷价差 (元/吨)



数据来源: wind、国都期货研究所

图 12 螺纹与焦炭比价走势



数据来源: wind、国都期货研究所

## 分析师简介

王琮玮，EDHEC 金融学硕士，国都期货研究所金属分析师。

## 国都期货研究所简介

国都期货研究所拥有一支由多名博士、硕士组成的高水平研究团队，成员来自海内外一流名校，具有丰富的衍生品研究、投资经验。坚守“贴近市场、客观分析、独立判断、创造价值”的核心理念，以基本面研究为基础，结合宏观趋势和产业研究，国都期货力求为客户提供全方位的专业投研服务。本土智慧，全球视野，国都期货研究所始终与投资者在一起，携手共赢。

## 免责声明

如果您对本报告有任何意见或建议，欢迎致信国都信箱(yffwb@guodu.cc)告诉我们您对本报告的想法。

本报告所有信息均建立在可靠的资料来源基础上，但国都期货有限公司不承担其准确性或完整性。此报告的内容不构成对任何人的投资建议，国都期货有限公司不因接收人收到此报告而视其为客户，国都期货有限公司不对因使用此报告及所载材料而造成的损失承担任何责任。

我们力求为您提供精确的数据、客观的分析和全面的观点，但我们必须声明，本报告仅反映编写人的判断及分析，本报告所载的观点并不代表国都期货有限公司或任何其附属或联营公司的立场。

本报告并不提供量身定制的投资建议，报告的撰写并未虑及读者的具体财务状况及目标。国都期货研究团队建议投资者应独立评估特定的投资和战略，并鼓励投资者征求专业财务顾问的意见。具体的投资或战略是否恰当取决于投资者自身的状况和目标。

版权声明：(c) 本报告版权为国都期货有限公司所有。本刊所含文字、数据和图表未经国都期货有限公司书面许可，任何人不得以电子、机械、影印、录音或其他任何形式复制、传播或存储于任何检索系统。未经许可，复制本刊任何内容皆属违反版权法行为，可能将受到法律起诉，并承担与之相关的所有损失赔偿和法律费用。涉及版权的所有问题请垂询：010-84183058。