

## 经济表现及预期均乐观，铜价仍有支撑

### 主要观点

- **行情回顾** 美国发生大规模暴乱，特朗普支持者“攻陷”国会，拜登当选认证程序被迫终止，政治的不确定性增加。但欧美等主要经济体维持货币宽松和财政刺激趋势，经济前景维持乐观，铜价继续走高。
- **海外市场** 疫情方面，国内河北近期复发，但政府响应迅速，市场影响有限。海外市场，美国单日新增接近 30 万例，福奇认为未来几周情况会更糟。英国单日新增最高接近 6 万例，已经在内部将防控提高到最高级别，德国和日本也延长了封锁期限。疫情虽对市场有压制，但从数据上看，经济仍在修复。德国 11 月出口月率 2.2%，大超预期；德国 11 月季调后工业产出月率 0.9%，好于预期；美国 11 月工厂订单月率 1%，好于预期。目前欧美仍维持宽松的货币政策和财政政策，且拜登或发布下一轮规模达几万亿美元的经济救助计划，推升市场预期。欧元区 12 月工业景气指数录得-7.2，好于前值-10.1 和预期-8.1；美国 12 月 ISM 制造业 PMI 和非制造业 PMI 分别录得 60.7 和 57.2，均创 2 年多新高，制造业延续复苏势头。当前海外市场实际表现和预期均较为乐观，且通胀抬升利好商品价格，预计铜价仍有支撑。
- **国内市场** 11 月因猪价下跌，CPI 同比降 0.5%。但核心 CPI 同比 0.5%，PPI 同比 -1.5%，均好于预期。11 月以美元计出口 2680.7 亿美元，同比增长 21.15%，创 2018 年 3 月以来最高增速。进口 1926.5 亿美元，同比增 4.5%，内需继续回升。11 月固定资产投资累计同比 2.6%，高于前值 1.8%；11 月社会消费品零售总额当月同比 5.0%，好于前值 4.3%；11 月工业增加值当月同比 7.0%，好于前值 6.9%，投资和海内外需求均走高。
- **后市展望** 目前疫情复发，海内外均有压力。但国内经济稳定，海外制造业继续回升超市场预期。且欧美仍维持宽松的货币政策和财政政策，且拜登或发布下一轮规模达几万亿美元的经济救助计划，推升市场预期。通胀抬升也利好商品价格，预计铜价仍有支撑。叠加铜矿供应偏紧，预计铜价震荡走高。

报告日期 2021-01-11

### 研究所

王琼玮

工业品分析师

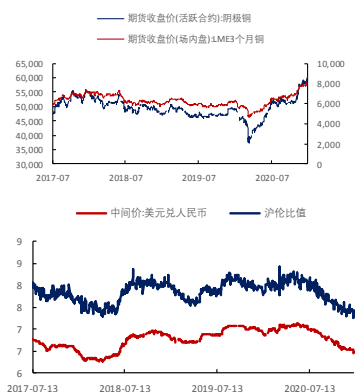
从业资格号：F3048777

投询资格号：Z0015565

电话：010-84183054

邮件：wangqiongwei@guodu.cc

### 主力合约行情走势



## 目 录

一、行情回顾 .....	4
二、基本面分析 .....	5
(一) 海外市场 .....	5
(二) 国内市场 .....	6
三、后市展望 .....	9

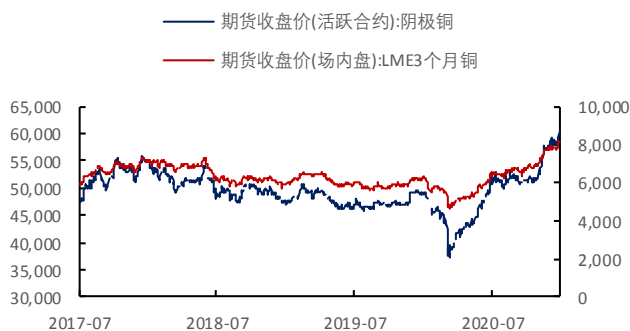
## 插图

图 1 LME 铜和沪铜走势 .....	4
图 2 沪铜成交量及持仓量 (手) .....	4
图 3 LME 投资基金多空持仓数量 (手) .....	4
图 4 COMEX 非商业多空持仓数量 (张) .....	4
图 5 LME 铜升贴水 (0-3) (美元/吨) .....	5
图 6 现货铜升贴水 (元/吨) .....	5
图 7 铜价与全球 PMI 走势 .....	6
图 8 发达地区制造业 PMI .....	6
图 9 新兴市场制造业 PMI .....	6
图 10 ICSG: 全球精炼铜消费量: 当月值 (千吨) .....	6
图 9 WBMS: 供需平衡: 铜: 累计值 (万吨) .....	6
图 10 期价与全球显性库存 .....	6
图 11 CPI 和 PPI .....	7
图 12 工业增加值和出口交货值增速 (%) .....	7
图 13 PMI .....	8
图 14 电网投资累计同比 (%) .....	8
图 15 汽车产量与利润同比 (%) .....	8
图 16 家电产量同比 (%) .....	8
图 17 基建、房地产、制造业投资同比 (%) .....	8
图 18 铜矿石进口数量累计同比 (%) .....	8
图 19 精炼铜累计产量及增速 .....	9
图 20 铜矿石进口数量累计同比 (%) .....	9

## 一、行情回顾

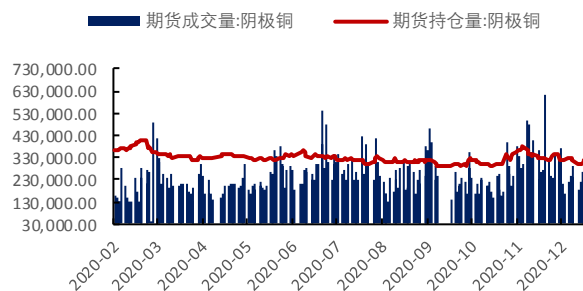
美国发生大规模暴乱，特朗普支持者“攻陷”国会，拜登当选认证程序被迫终止，政治的不确定性增加。但欧美等主要经济体维持货币宽松和财政刺激趋势，经济前景维持乐观，铜价继续走高。截止上周末，沪铜主力合约收于60,310.00元/吨，涨跌幅+4.43%，持仓量319,380手，持仓量变化4,539手。伦铜LME3报收8,084.50美元/吨，涨跌幅+4.27%。LME铜投资基金多头周持仓43,763.97手，持仓量变化-969.04手；空头周持仓7,095.35手，持仓量变化-495.12手。COMEX连续铜报收3.6935美元/磅，涨跌幅+4.93%。COMEX铜非商业多头持仓135,088张，持仓量变化2,693张；非商业空头持仓65,850张，持仓量变化4,736张。

### 图 1 LME 铜和沪铜走势



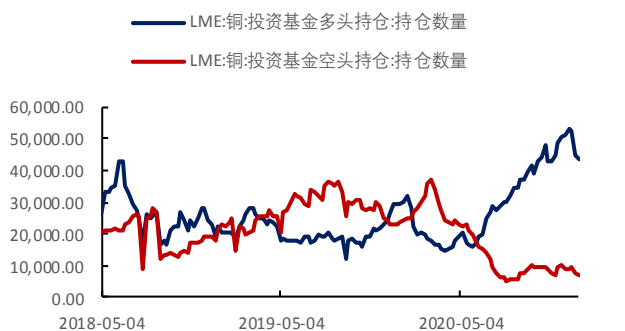
数据来源: Wind、国都期货研究所

### 图 2 沪铜成交量及持仓量(手)



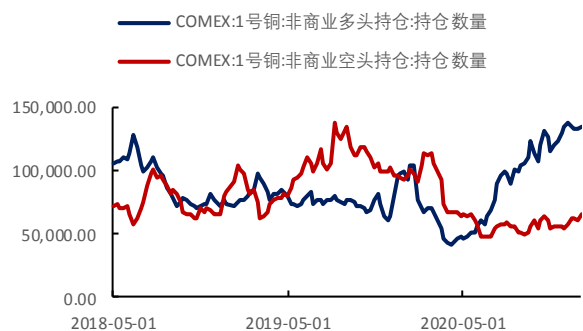
数据来源: Wind、国都期货研究所

### 图 3 LME 投资基金多空持仓数量(手)



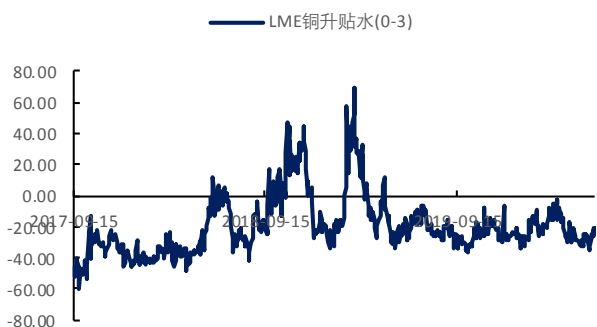
数据来源: Wind、国都期货研究所

### 图 4 COMEX 非商业多空持仓数量(张)



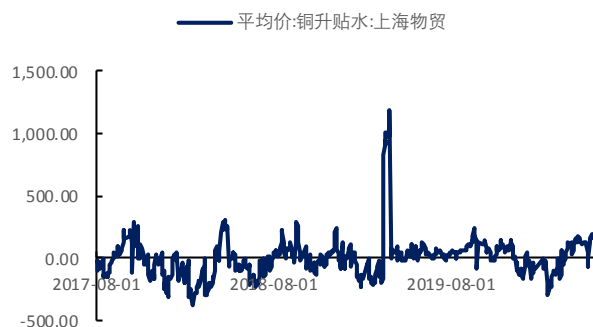
数据来源: Wind、国都期货研究所

图 5 LME 铜升贴水(0-3) (美元/吨)



数据来源: Wind、国都期货研究所

图 6 现货铜升贴水 (元/吨)



数据来源: Wind、国都期货研究所

## 二、基本面分析

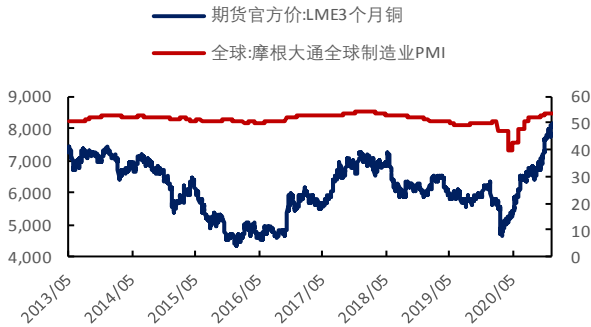
### (一) 海外市场

据ICSG统计, 2020年9月当月铜消费222.1万吨, 同比10%; 前9月累计消费1849.1万吨, 同比增2%。铜消费继续走高。

WBMS全球铜供需数据显示, 2020年10月铜累计供需不足114.30万吨, 铜供需大幅收紧。

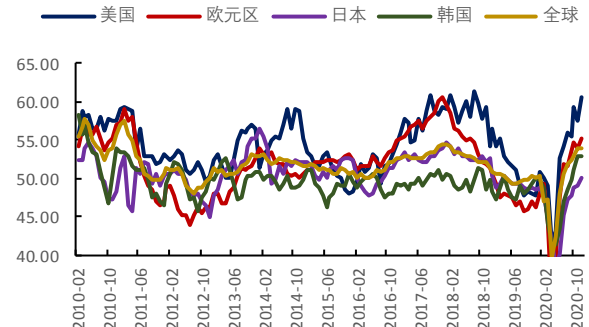
疫情方面, 国内河北近期复发, 但政府响应迅速, 市场影响有限。海外市场, 美国单日新增接近30万例, 福奇认为未来几周情况会更糟。英国单日新增最高接近6万例, 已经在内部将防控提高到最高级别, 德国和日本也延长了封锁期限。疫情虽对市场有压制, 但从数据上看, 经济仍在修复。德国11月出口月率2.2%, 大超预期; 德国11月季调后工业产出月率0.9%, 好于预期; 美国11月工厂订单月率1%, 好于预期。目前欧美仍维持宽松的货币政策和财政政策, 且拜登或发布新一轮规模达几万亿美元的经济救助计划, 推升市场预期。欧元区12月工业景气指数录得-7.2, 好于前值-10.1和预期-8.1; 美国12月ISM制造业PMI和非制造业PMI分别录得60.7和57.2, 均创2年多新高, 制造业延续复苏势头。当前海外市场实际表现和预期均较为乐观, 且通胀抬升利好商品价格, 预计铜价仍有支撑。

图 7 铜价与全球 PMI 走势



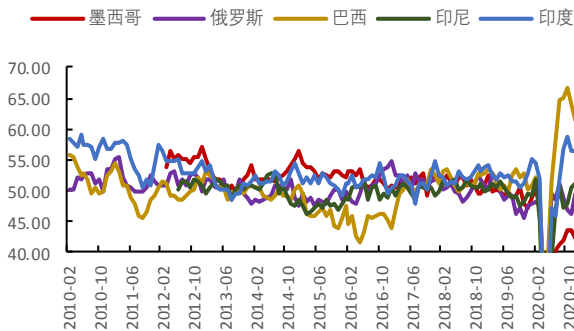
数据来源: Wind、国都期货研究所

图 8 发达地区制造业 PMI



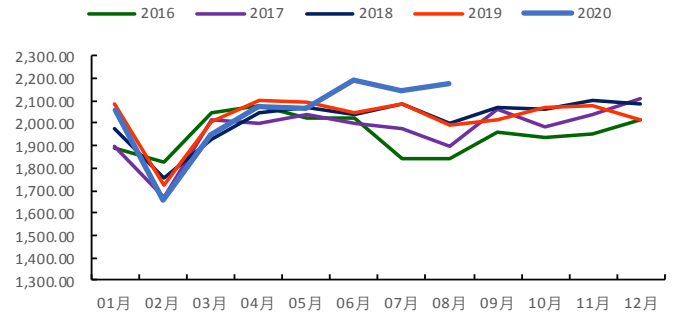
数据来源: Wind、国都期货研究所

图 9 新兴市场制造业 PMI



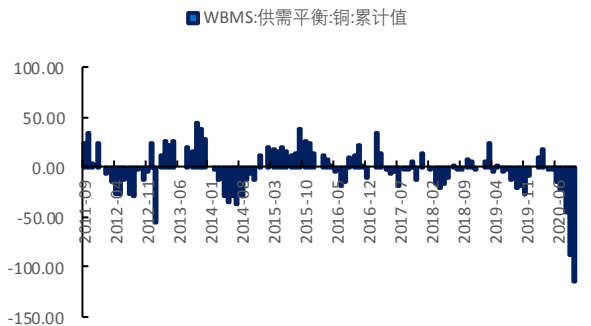
数据来源: Wind、国都期货研究所

图 10 ICSG:全球精炼铜消费量:当月值(千吨)



数据来源: Wind、国都期货研究所

图 9 WBMS:供需平衡:铜:累计值(万吨)



数据来源: Wind、国都期货研究所

图 10 期价与全球显性库存



数据来源: Wind、国都期货研究所

## (二) 国内市场

11月因猪价下跌, CPI同比降0.5%。但核心CPI同比0.5%, PPI同比-1.5%, 均好于预期。11月以美元计出口2680.7亿美元, 同比增长21.15%, 创2018年3月以来最高增速。进口1926.5亿美元, 同比增长4.5%, 内需继续回升。11月固定资产投资累计同比2.6%, 高于前值

1.8%；11月社会消费品零售总额当月同比5.0%，好于前值4.3%；11月工业增加值当月同比7.0%，好于前值6.9%，投资和海内外需求均走高。

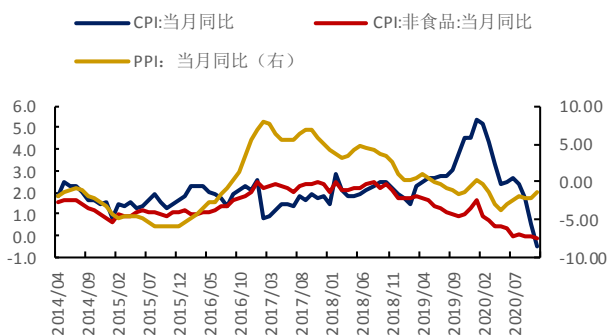
11月基建投资累计增3.3%，当月增5.9%，当月增速回落。随着国内经济逐渐回升，国内货币和财政政策退坡，基建投资增长空间有限。11月房地产投资累计6.8%，融资规模累计增6.5%，商品房销售面积累计增1.3%。除融资外，房地产投资和销售当月增速均放缓，但整体表现仍好于预期，房地产后期或维持韧性。11月制造业投资当月同比12.5%，加速扩张。国内需求改善，海外需求持续增长，短期内制造业投资改善加快。

12月PMI官方制造业PMI为51.9，较前值降0.2个百分点；非制造业PMI为55.7，较前值降0.9个百分点。制造业改善趋势放缓，但仍在荣枯线之上。

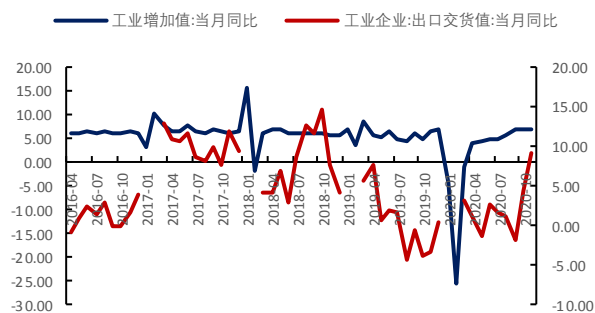
铜的具体下游分别来看，今年前11月，电网投资累计3942亿元，同比降-4.20%；电源投资累计4157亿元，同比增43.50%。家电领域，1-11月，冰箱产量为7381.70万台，同比增4.00%；空调产量为17046.60万台，同比下降10.70%；洗衣机产量为6373.80万台，同比增1.60%。汽车方面，据乘联会，11月乘用车销量当月同比7.80%。中汽协统计11月乘用车销量当月同比11.59%，增速走高，汽车行业景气度延续。

11月精炼铜进口56万吨，当月同比24.7%，增速较上月降30个百分点。11月精炼铜产量942.2万吨，当月同比5.7%，增速较上月降0.4个百分点。

上周铜矿现货TC进一步下滑到46.9美元/吨。海外铜矿产量整体虽然逐步恢复正常产量但由于中国买家的补库以及个别矿山的罢工消息刺激，铜矿供应整体依旧比较紧张。

**图 11 CPI 和 PPI**


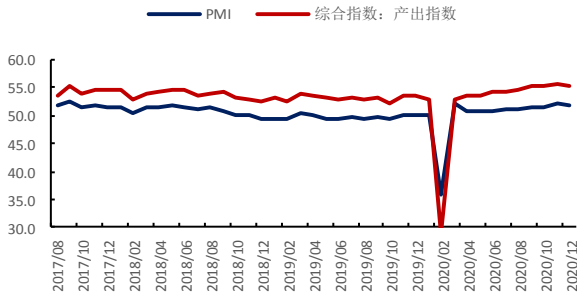
数据来源：Wind、国都期货研究所

**图 12 工业增加值和出口交货值增速 (%)**


数据来源：Wind、国都期货研究所



图 13 PMI



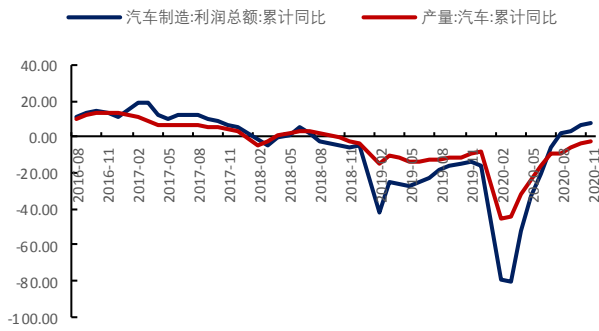
数据来源: Wind、国都期货研究所

图 14 电网投资累计同比 (%)



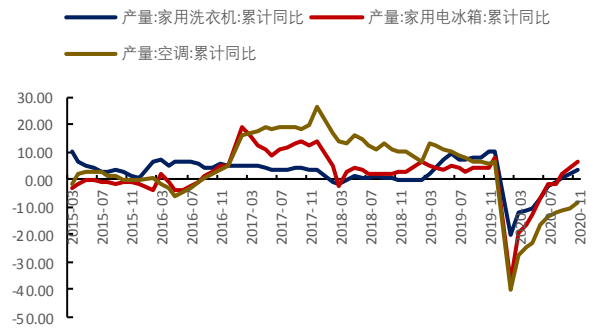
数据来源: Wind、国都期货研究所

图 15 汽车产量与利润同比 (%)



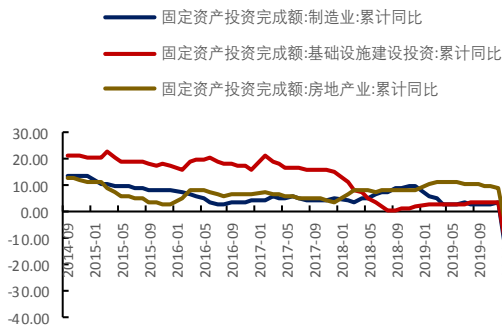
数据来源: Wind、国都期货研究所

图 16 家电产量同比 (%)



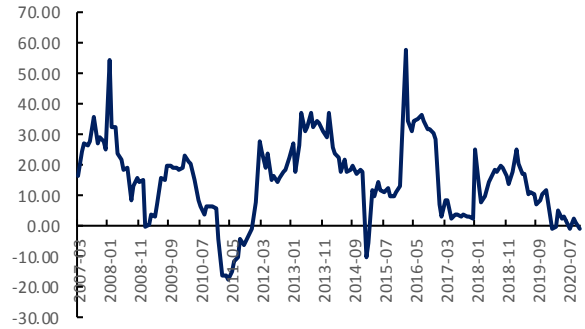
数据来源: Wind、国都期货研究所

图 17 基建、房地产、制造业投资同比 (%)



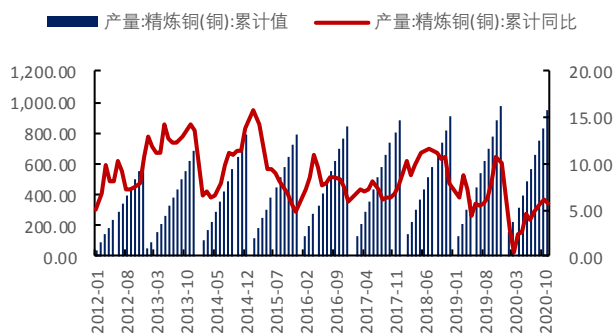
数据来源: Wind、国都期货研究所

图 18 铜矿石进口数量累计同比 (%)

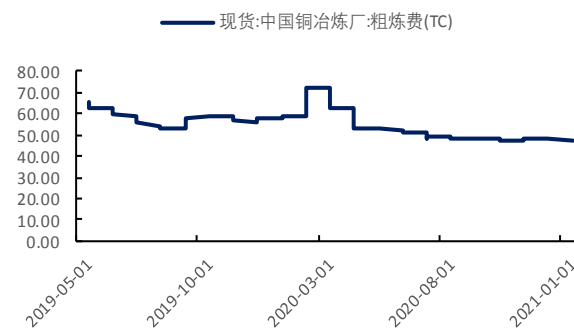


数据来源: Wind、国都期货研究所



**图 19 精炼铜累计产量及增速**


数据来源：Wind、国都期货研究所

**图 20 中国铜冶炼厂粗炼费（美元/干吨）**


数据来源：Wind、国都期货研究所

### 三、后市展望

目前疫情复发，海内外均有压力。但国内经济稳定，海外制造业继续回升超市场预期。且欧美仍维持宽松的货币政策和财政政策，且拜登或发布新一轮规模达几万亿美元的经济救助计划，推升市场预期。通胀抬升也利好商品价格，预计铜价仍有支撑。叠加铜矿供应偏紧，预计铜价震荡走高。

### 分析师简介

王琼玮，EDHEC 金融学硕士，国都期货研究所工业品分析师。

### 国都期货研究所简介

国都期货研究所拥有一支由多名博士、硕士组成的高水平研究团队，成员来自海内外一流名校，具有丰富的衍生品研究、投资经验。坚守“贴近市场、客观分析、独立判断、创造价值”的核心理念，以基本面研究为基础，结合宏观趋势和产业研究，国都期货力求为客户提供全方位的专业投研服务。本土智慧，全球视野，国都期货研究所始终与投资者在一起，携手共赢。

### 免责声明

如果您对本报告有任何意见或建议，欢迎致信国都信箱(yffwb@guodu.cc)告诉我们您对本报告的想法。

本报告所有信息均建立在可靠的资料来源基础上，但国都期货有限公司不担保其准确性或完整性。此报告的内容不构成对任何人的投资建议，国都期货有限公司不因接收人收到此报告而视其为客户，国都期货有限公司不对因使用此报告及所载材料而造成的损失承担任何责任。

我们力求为您提供精确的数据、客观的分析和全面的观点，但我们必须声明，本报告仅反映编写人的判断及分析，本报告所载的观点并不代表国都期货有限公司或其附属或联营公司的立场。

本报告并不提供量身定制的投资建议，报告的撰写并未虑及读者的具体财务状况及目标。国都期货研究团队建议投资者应独立评估特定的投资和战略，并鼓励投资者征求专业财务顾问的意见。具体的投资或战略是否恰当取决于投资者自身的状况和目标。

版权声明：(c) 本报告版权为国都期货有限公司所有。本刊所含文字、数据和图表未经国都期货有限公司书面许可，任何人不得以电子、机械、影印、录音或其他任何形式复制、传播或存储于任何检索系统。未经许可，复制本刊任何内容皆属违反版权法行为，可能将受到法律起诉，并承担与之相关的所有损失赔偿和法律费用。涉及版权的所有问题请垂询：010-84183058。