

粕类延续震荡 油脂全线反弹

报告日期 2015-09-28

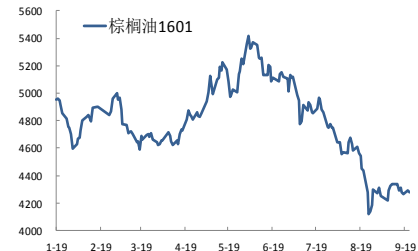
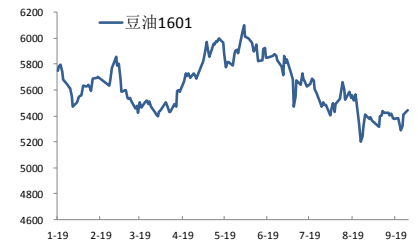
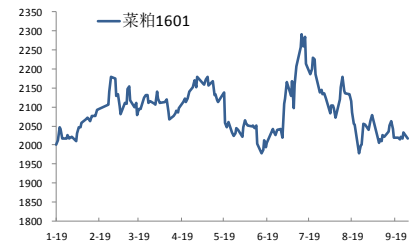
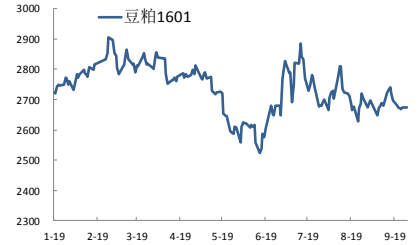
关注度：★★★★

主力合约

国都观点

粕类：受外盘影响，今日国内粕类运行重心小幅上移。临近十一长假，市场交投略显谨慎，豆粕、菜粕主力合约持仓持续减少。基本上近几日也无重大消息出炉。建议投资者保持震荡思路，节前清仓。

油脂：BMD 棕榈油今日再创新高，受其带动，国内油脂全线反弹。此轮马来棕棕榈油反弹市场情绪及资金面影响大于基本面因素，持续性有待观察，建议短线多头思路参与。



研究所

阳洪

油脂油料分析师

从业资格号：F0295330

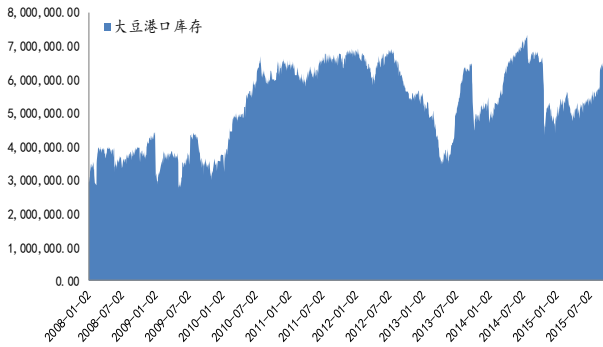
投资咨询从业资格号：Z0011206

010-84180304

yanghong@guodu. cc

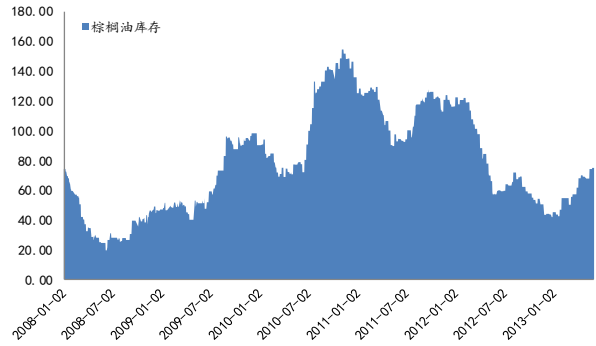
一、库存

图1 主要港口大豆库存(单位:万吨)



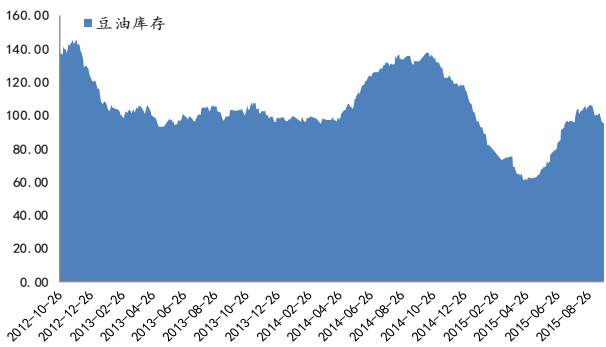
数据来源: wind、国都期货研究所

图2 主要港口棕榈油库存(单位:万吨)



数据来源: wind、国都期货研究所

图3 主要港口豆油库存(单位:万吨)



数据来源: wind、国都期货研究所

二、期现货市场回顾

表 1 主力合约运行情况

	收盘	结算	涨跌	持仓变化
豆油 1601	5442	5436	56	23914
棕榈油 1601	4502	4512	34	-86256
郑油 1601	5662	5656	44	-8148
豆粕 1601	2674	2678	34	520336
菜粕 1601	2017	2023	-10	-1890

数据来源: wind、国都期货研究所

表 2 现货价格和基差

豆油	大连	青岛	天津	连云港	张家港	黄埔
价格	5600	5600	5650	5550	5600	5500
基差	158	158	208	108	158	58
棕榈油	日照	天津	张家港	宁波	广东	福建
价格	4450	4450	4400	4450	4400	4450
基差	-52	-52	-102	-52	-102	-52
菜籽油	江苏	湖北	安徽	四川	贵州	
价格	6050	6150	6150	6250	7600	
基差	388	488	488	588	1938	
豆粕	哈尔滨	大连	连云港	张家港	湛江	防城
价格	3000	2750	2830	2740	2760	2750
基差	326	76	156	66	86	76
菜粕	长沙	武汉	上海	合肥	南京	黄埔
价格	2120	2100	2150	3120	2100	2110
基差	103	83	133	1103	83	93

数据来源: wind、国都期货研究所

表 3 技术分析

	豆油 1601	棕榈油 1601	郑油 1601	豆粕 1601	菜粕 1601
方向	整理	整理	整理	震荡	震荡
压力/支撑	支撑 5300 压力 5450	支撑 4210 压力 4725	支撑 5500 压力 5700	支撑 2600 阻力 2830	支撑 1940 阻力 2190

数据来源: 国都期货研究所

分析师简介

阳洪，国都期货研究所农产品分析师，主要负责油脂油料的研究。

国都期货研究所简介

国都期货研究所拥有一支由多名博士、硕士组成的高水平研究团队，成员来自澳洲国立大学、中国人民大学等海内外一流名校，具有丰富的衍生品投资经验，一直坚守“贴近市场、客观分析、独立判断、创造价值”的核心理念，为机构客户、产业客户提供研究分析、交易咨询、产品设计、风险管理等专业服务。本土智慧，全球视野，国都期货研究所始终与投资者在一起，携手共赢。

免责声明

如果您对本报告有任何意见或建议，请致信于国都信箱(yfb@guodu.cc)，欢迎您及时告诉我们您对本刊的任何想法！

本刊所有信息均建立在可靠的资料来源基础上。我们力求能为您提供精确的数据，客观的分析和全面的观点。但我们必须声明，对所有信息可能导致的任何损失概不负责。

本报告并不提供量身定制的投资建议。报告的撰写并未虑及读者的具体财务状况及目标。国都期货研究团队建议投资者应独立评估特定的投资和战略，并鼓励投资者征求专业财务顾问的意见。具体的投资或战略是否恰当取决于投资者自身的状况和目标。

版权声明：(c) 本报告版权为国都期货有限公司所有。本刊所含文字、数据和图表未经国都期货有限公司书面许可，任何人不得以电子、机械、影印、录音或其他任何形式复制、传播或存储于任何检索系统。未经许可，复制本刊任何内容皆属违反版权法行为，可能将受到法律起诉，并承担与之相关的所有损失赔偿和法律费用。涉及版权的所有问题请垂询：010-64000083。