

天气炒作临近，关注巴西罢工

关注度：★★★

报告日期 2017-05-08

行情回顾

行情数据					交易日: 2017/05/05		
品种	收盘价	涨跌	涨跌幅	持仓量	成交量	成交持仓比	
内盘	M1705	2887	0	0.00%	3008	0	0.000
	M1709	2841	-23	-0.80%	2454184	2017480	0.822
	M1801	2849	-22	-0.77%	376674	115962	0.308
外盘	CBOT 1705	312.5	-1.6	-0.51%	1580.0	1024.0	0.648
	CBOT 1707	317.1	-1.5	-0.47%	206758.0	48106.0	0.233

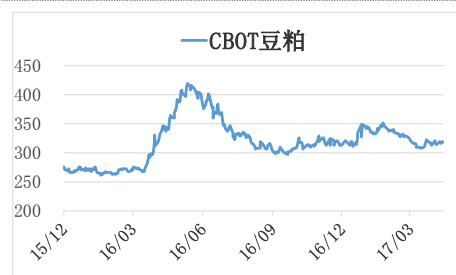
现货市场

43%蛋白豆粕各地区现货价格				2017-05-05	
区域	地区		43%蛋白豆粕	涨跌	
东北区	和龙江	哈尔滨	3300	0	
	吉林	四平	3100	0	
	辽宁	沈阳	3150	0	
大连		3200	-20		
华东区	山东	济宁	3120	0	
		日照	2950	30	
		烟台	2960	-20	
	江苏	南京	2950	0	
		连云港	2960	-20	
		张家港	2960	0	
浙江	宁波	2980	0		
华北区	天津	天津	3020	-30	
	河北	秦皇岛	3020	0	
华南区	广东	东莞	2980	0	
	广西	防城	2990	0	
中西部	河南	周口	3020	-20	
	陕西	西安	3120	0	
	安徽	合肥	3100	0	
	湖南	长沙	2960	0	

策略跟踪

品种	建议	合约	进场日期	进场点位	止损点位	止盈点位	目标点位	备注
豆粕	轻仓试多	M1709	5月2日	2792	2740	-	-	观望

主力合约



研究所

杨润泽

从业资格号: F3030761

电话: 010-84183058

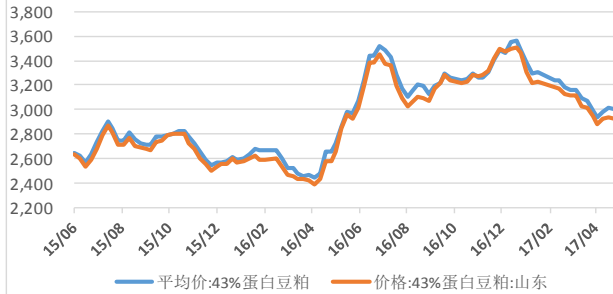
邮箱: yangrunze@guodu.cc

一、行情观点

品种	资讯	观点	展望	操作建议
豆粕	<p>1、巴西爆发有史以来最大规模工人罢工活动，港口物流恐遭受波及。随着巴西的失业水平达到历史最高，政府的不受欢迎度攀升，巴西各界的工会和公民都参与了巴西有史以来最大的示威游行之一。自从上星期五（4月28日）上午以来，巴西已有3500多万人参加了该国历史上最大规模的罢工活动，以此反对总统米歇尔·特梅尔的新自由主义改革，这也使该国陷入了停滞。</p> <p>特梅尔政府4月26日在巴西众议院通过了一项有争议的劳工改革法案之后，就立即发生了此次罢工。此次罢工事件还有一个大背景，那就是巴西失业人数创下历史新高（超过一千三百万人），加剧了巴西历史上最严重的经济衰退。</p> <p>2、布宜诺斯艾利斯5月4日消息：布宜诺斯艾利斯谷物交易所周四发布的周度报告显示，由于天气良好，阿根廷大豆收获进度达到55%，比前一周推进了16.8个百分点。</p> <p>交易所继续维持对2016/17年度大豆产量的预测值不变，仍为5650万吨。</p> <p>3、圣保罗5月3日消息：巴西贸易部发布的最新统计数据显示，2017年4月份巴西出口豆粕133万吨，高于3月份的116万吨，但是低于去年同期的143万吨。</p> <p>据巴西植物油行业协会 (ABIOVE) 四月份发布的预测数据显示，2017年巴西豆粕出口量预计为1540万吨，高于2016年的1423.8万吨。</p>	<p>豆粕主力合约M1709上一交易日收2841，涨跌-23，涨跌幅-0.80%，持仓2454184成交量2017480，成交持仓比0.822。近期美国中西部地区天气多雨，可能进一步推迟美豆新作播种进度；同时，4月28日巴西爆发了二十一年来首次全国总罢工，因此触发了一波上涨。基本上，国际市场整体供需的利空消息已被市场消化，关注热点仍在在美豆播种和天气炒作因素。国内利空方面主要是库存高、大豆到港量高。短期内市场震荡偏多；中长期受制于基本面供给压力，热点关注在美豆播种进度和天气因素。</p>	<p>短期偏多，中期关注天气炒作</p>	<p>趋势：M1709轻仓试多；进场日期5月2日进场点位2792止损点位2740</p>

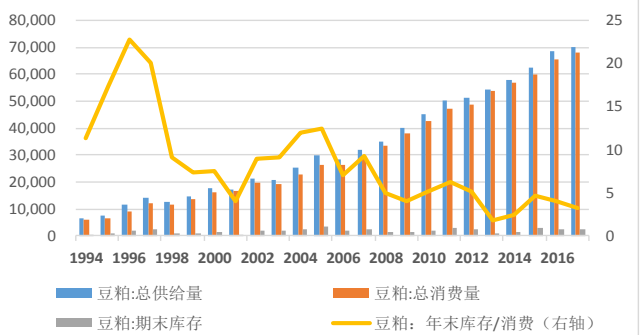
二、市场监测

图1 豆粕现货价格走势



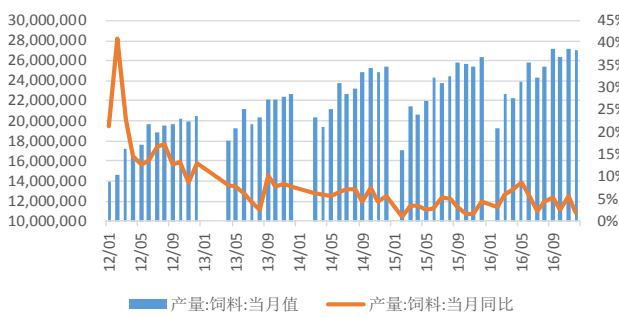
数据来源：Wind、国都期货研究所

图2 中国豆粕供需平衡表



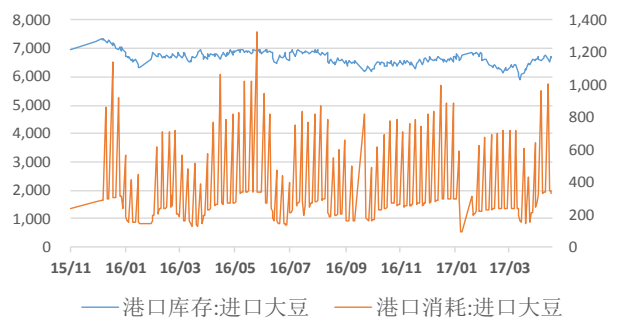
数据来源：Wind、国都期货研究所

图3 国内饲料月度产量



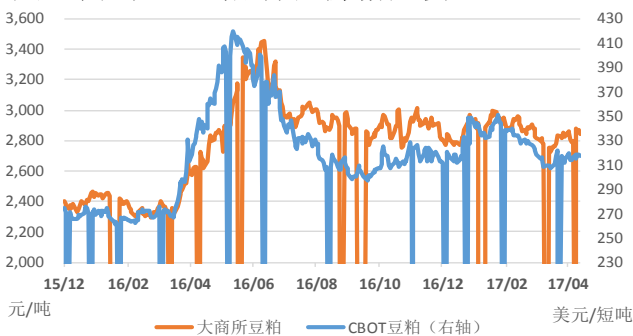
数据来源：Wind、国都期货研究所

图4 进口大豆港口库存



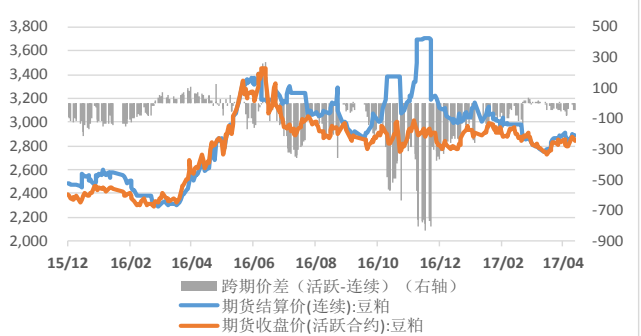
数据来源：Wind、国都期货研究所

图5 内外盘豆粕活跃价格走势



数据来源：Wind、国都期货研究所

图6 国内豆粕跨期价差



数据来源：Wind、国都期货研究所

分析师简介

杨润泽，国都期货研究所农产品期货分析师，美国斯蒂文斯理工学院管理学硕士，中央财经大学经济学学士。

国都期货研究所简介

国都期货研究所拥有一支由多名博士、硕士组成的高水平研究团队，成员来自澳洲国立大学、中国人民大学等海内外一流名校，具有丰富的衍生品投资经验，一直坚守“贴近市场、客观分析、独立判断、创造价值”的核心理念，为机构客户、产业客户提供研究分析、交易咨询、产品设计、风险管理等专业服务。本土智慧，全球视野，国都期货研究所始终与投资者在一起，携手共赢。

免责声明

如果您对本报告有任何意见或建议，请致信于国都信箱(yfb@guodu.cc)，欢迎您及时告诉我们您对本刊的任何想法！

本刊所有信息均建立在可靠的资料来源基础上。我们力求能为您提供精确的数据，客观的分析和全面的观点。但我们必须声明，对所有信息可能导致的任何损失概不负责。

本报告并不提供量身定制的投资建议。报告的撰写并未虑及读者的具体财务状况及目标。国都期货研究团队建议投资者应独立评估特定的投资和战略，并鼓励投资者征求专业财务顾问的意见。具体的投资或战略是否恰当取决于投资者自身的状况和目标。

版权声明：(c) 本报告版权为国都期货有限公司所有。本刊所含文字、数据和图表未经国都期货有限公司书面许可，任何人不得以电子、机械、影印、录音或其他任何形式复制、传播或存储于任何检索系统。未经许可，复制本刊任何内容皆属违反版权法行为，可能将受到法律起诉，并承担与之相关的所有损失赔偿和法律费用。涉及版权的所有问题请垂询：010-64000083。