

豆粕	观望	M1801	5月2日	-	-	-	-	观望
----	----	-------	------	---	---	---	---	----

关注 USDA 周度出口报告

关注度：★★★

行情回顾

行情数据					交易日: 2017/11/15		
品种	收盘价	涨跌	涨跌幅	持仓量	成交量	成交持仓比	
内盘	M1801	2832	9	0.32%	1454372	1004438	0.691
	M1809	2758	-4	-0.14%	118612	29080	0.245
	M1805	2747	-5	-0.18%	1221470	500810	0.410
外盘	CBOT 1801	976.3	8.5	0.88%	322009.0	90121.0	0.280
	CBOT 1711	0.0	0.0	0.00%	157.0	0.0	0.000

现货市场

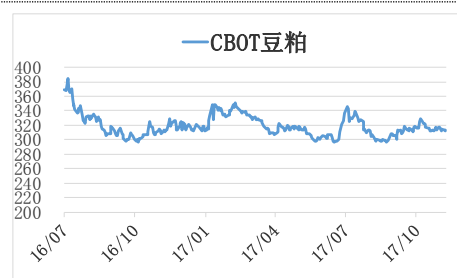
43%蛋白豆粕各地区现货价格				2017-11-15	
区域	地区	43%蛋白豆粕	涨跌		
东北区	和龙江	哈尔滨	3000	0	
	吉林	四平	3150	0	
	辽宁	沈阳	3000	0	
大连		3120	0		
华东区	山东	济宁	3200	0	
		日照	2950	0	
		烟台	3000	0	
	江苏	南京	2950	0	
		连云港	2950	0	
		张家港	2920	0	
浙江	宁波	2950	0		
华北区	天津	天津	3040	0	
	河北	秦皇岛	3040	0	
华南区	广东	东莞	2970	20	
	广西	防城	2980	0	
中西部	河南	周口	3010	0	
	陕西	西安	3130	0	
	安徽	合肥	3050	0	
	湖南	长沙	3060	0	

策略跟踪

品种	建议	合约	进场日期	进场点位	止损点位	止盈点位	目标点位	备注
豆粕	观望	M1801	5月2日	-	-	-	-	观望

报告日期 2017-11-16

主力合约



研究所

杨润泽

从业资格号: F3030761

电话: 010-84183058

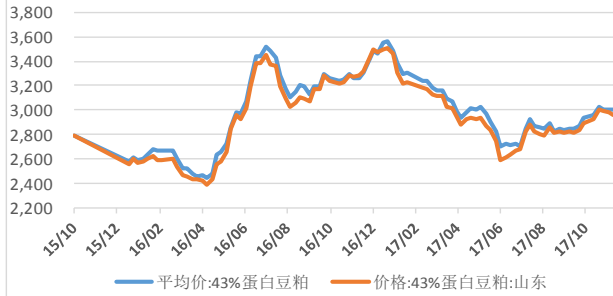
邮箱: yangrunze@guodu.cc

一、行情观点

品种	资讯	观点	展望	操作建议
豆粕	<p>1、 华盛顿11月15日消息：美国农业部将在周四发布周度出口销售报告。</p> <p>根据分析师们的平均预期，截至11月9日的一周里，美国2017/18年度大豆净销售量预计为110到150万吨。作为对比，上周的净销售量为116万吨。</p> <p>美国大豆的市场年度是从9月1日到次年8月31日。</p> <p>2、 华盛顿11月15日消息：美国全国油籽加工商协会（NOPA）周三发布的压榨月报显示，2017年10月份NOPA会员企业压榨的大豆数量为1.64242亿蒲式耳，高于9月份的1.364亿蒲，去年10月份的压榨量为1.646亿蒲。</p> <p>报告显示，10月31日的美国豆油库存为12.24亿磅，低于9月底的13.02亿磅。</p> <p>3、 巴西11月13日消息：巴西头号大豆产区——马托格罗索州州长Pedro Taques在11月10日表示，中粮国际（COFCO International）计划在未来五年里把在马托格罗索州的大豆收购数量提高近一倍。</p> <p>Taques近期访问中国，与在巴西有投资的中国企业进行会晤，其中包括中粮集团和鹏欣集团。鹏欣集团近来收购了巴西的一家中型商品贸易商Fiagril公司。</p> <p>4、</p>	<p>豆粕主力合约M1801上一交易日报收2832，涨跌9，涨跌幅0.32%，持仓1454372成交量1004438，成交持仓比0.691。随着美豆收割临近结束，供给方面影响因素逐渐减弱，市场关注热点转向市场需求方面，整体市场处于易涨难跌的态势之中。需求端主要关注中国方面需求，结合近期特朗普访华事件，关注农产品方面的信息。中长期来看，我们认为前期积累国内买豆较多，年末需求的预期未必能达到市场的期望值，市场震荡偏弱。</p>	<p>短期偏空，中期关注天气炒作</p>	<p>趋势：M1801观望观望；进场日期5月2日进场点位-止损点位-</p>

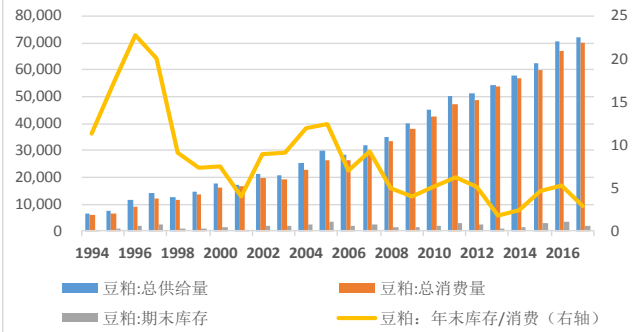
二、市场监测

图1 豆粕现货价格走势



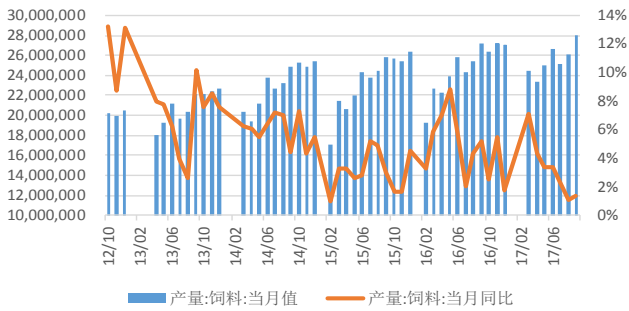
数据来源: Wind、国都期货研究所

图2 中国豆粕供需平衡表



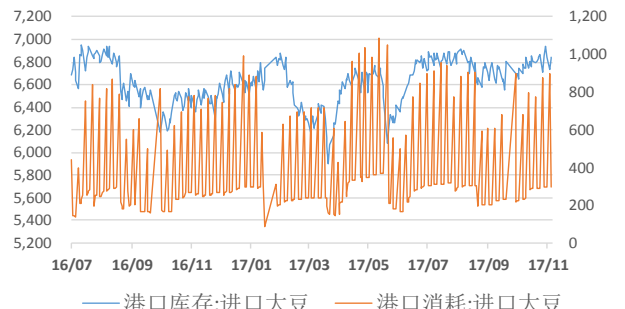
数据来源: Wind、国都期货研究所

图3 国内饲料月度产量



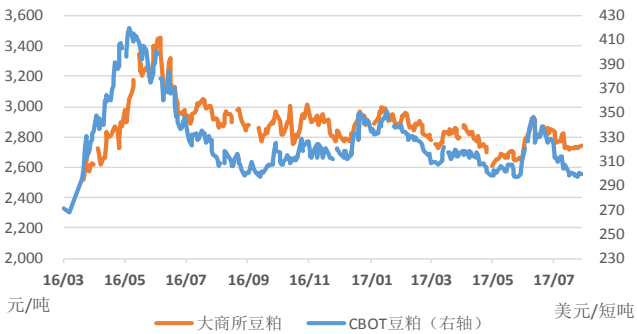
数据来源: Wind、国都期货研究所

图4 进口大豆港口库存



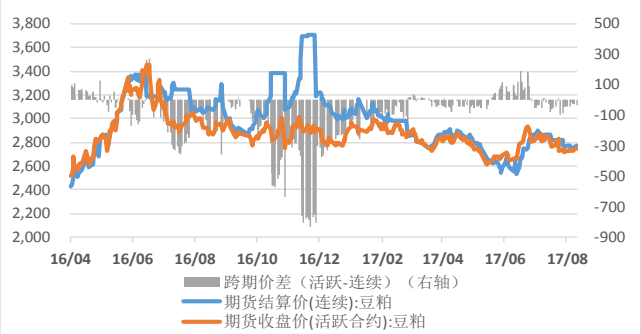
数据来源: Wind、国都期货研究所

图5 内外盘豆粕活跃价格走势



数据来源: Wind、国都期货研究所

图6 国内豆粕跨期价差



数据来源: Wind、国都期货研究所

分析师简介

杨润泽，国都期货研究所农产品期货分析师，美国斯蒂文斯理工学院管理学硕士，中央财经大学经济学学士。

国都期货研究所简介

国都期货研究所拥有一支由多名博士、硕士组成的高水平研究团队，成员来自澳洲国立大学、中国人民大学等海内外一流名校，具有丰富的衍生品投资经验，一直坚守“贴近市场、客观分析、独立判断、创造价值”的核心理念，为机构客户、产业客户提供研究分析、交易咨询、产品设计、风险管理等专业服务。本土智慧，全球视野，国都期货研究所始终与投资者在一起，携手共赢。

免责声明

如果您对本报告有任何意见或建议，请致信于国都信箱(yfb@guodu.cc)，欢迎您及时告诉我们您对本刊的任何想法！

本刊所有信息均建立在可靠的资料来源基础上。我们力求能为您提供精确的数据，客观的分析和全面的观点。但我们必须声明，对所有信息可能导致的任何损失概不负责。

本报告并不提供量身定制的投资建议。报告的撰写并未虑及读者的具体财务状况及目标。国都期货研究团队建议投资者应独立评估特定的投资和战略，并鼓励投资者征求专业财务顾问的意见。具体的投资或战略是否恰当取决于投资者自身的状况和目标。

版权声明：(c) 本报告版权为国都期货有限公司所有。本刊所含文字、数据和图表未经国都期货有限公司书面许可，任何人不得以电子、机械、影印、录音或其他任何形式复制、传播或存储于任何检索系统。未经许可，复制本刊任何内容皆属违反版权法行为，可能将受到法律起诉，并承担与之相关的所有损失赔偿和法律费用。涉及版权的所有问题请垂询：010-64000083。