

## 多重利多因素仍存 豆粕多单继续持有

报告日期 2019-05-27

### 主要观点

**行情回顾。**上周外盘美豆在 820-850 美分/蒲间呈震荡走势。在美豆旧作库存累积、新作南美大豆丰产、中美贸易谈判前景不明不利于美豆出口的多重利空影响下，外盘 CBOT 大豆从 4 月中旬起连续 5 周收盘下挫，主力合约盘中触及近 10 年新低 791 美分/蒲，截至 5 月 14 日 CBOT 大豆非商业净空持仓达 123395 张，为历史最高。但受恶劣天气影响，今年美豆种植进度大幅低于往年同期对期价形成支撑，而上周美政府 160 亿美元农业补贴计划的公布，或鼓励农户继续种植大豆利空盘面价格，短期内多空因素交织，美豆呈横盘震荡整理走势。上周国内连豆、连粕整体偏强运行。主要利多因素有二个，一是虽然目前为南美大豆集中进口的窗口期，但中美谈判波折的消息面提振了南美进口大豆的升贴水，截至上周末南美升贴水已涨至 104 美分/蒲，较五一节前的 34 美分/蒲上涨了 70 个点，同时叠加人民币贬值，进口成本增加支撑内盘走强。二是今年我国豆粕供需双降，年后大豆和豆粕库存均从高位回落，截至 5 月 19 日全国进口大豆港口库存 426 万吨，处于历史同期正常水平，全国豆粕库存 54.85 万吨，处于往年同期较低水平。

**基本面分析。**供给方面，二季度仍维持宽松预期。二、三季度是我国集中进口南美大豆的窗口期，目前新作南美大豆丰产且盘面榨利较高，天下粮仓最新预估，5 月和 6 月大豆到港分别为 723.8 万吨和 820 万吨，所以预计二季度国内大豆供给维持宽松预期。需求方面，二季度或依旧偏弱。目前非洲猪瘟是抑制豆粕需求端的主要因素，据俄罗斯近 10 年 ASF 疫情发展情况来看，温度与疫情传播速度正相关，二、三季度是疫情的集中爆发期，因此二季度生猪存栏情况难言乐观，大概率会继续下滑。因此尽管禽饲料和水产饲料用量均有不同程度增加，但 3 月份饲料总产量仍下滑 4.6%，在猪瘟疫情得到有效控制前，预计豆粕需求难以改善，但边际影响逐渐减弱。

**后市展望。**二、三季度我国主要处于南美大豆集中到港阶段，新作南美大豆丰产预期兑现保证了我国进口大豆的上游供给，而需求端压力主要来自非洲猪瘟，二季度温度上升，不利于疫情控制，预计在疫情得到控制前饲料需求难以改善，但随着禽料和水产饲料需求的增加，猪瘟边际影响有减弱趋势。短期内受中美谈判波折的消息面影响，南美升贴水大幅提高以及人民币贬值均增加了进口大豆成本，同时考虑目前国内豆粕库存处于历史同期较低位置，以及新作美豆播种进度缓慢等利多因素支撑，预计在中美谈判出现缓和预期前，豆粕或维持震荡偏强走势，多单可继续持有。

### 研究所

王雅静

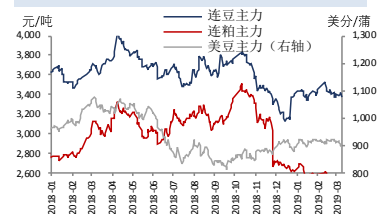
农产品期货分析师

从业资格号：F3051635

电话：010-84183054

邮件：wangyajing@guodu.cc

### 主力合约行情走势



## 目 录

一、行情回顾 .....	4
二、基本面分析 .....	5
(一) 供需分析 .....	5
(二) 天气分析 .....	7
三、基差与价差套利 .....	8
四、后市展望 .....	9

## 插图

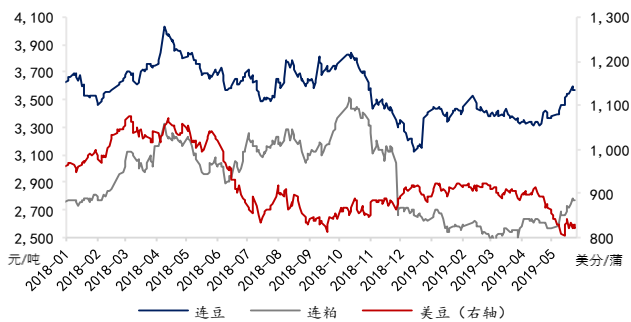
图 1 主力合约走势.....	4
图 2 美豆 CFTC 基金持仓 .....	4
图 3 连豆主力持仓量及成交量.....	5
图 4 连粕主力持仓量及成交量.....	5
图 5 国内大豆库存量.....	6
图 6 国内豆粕库存量 .....	6
图 7 国内饲料年产量及增速 .....	6
图 8 国内饲料产量季节性规律 .....	6
图 9 生猪养殖利润 .....	6
图 10 生猪存栏同比及环比变化 .....	6
图 11 能繁母猪存栏同比及环比变化 .....	6
图 12 进口大豆升贴水.....	6
图 13 进口大豆到港成本.....	7
图 14 美元兑人民币及雷亚尔汇率.....	7
图 15 美豆种植进度.....	7
图 16 美豆美玉米比价.....	7
图 17 美国干旱监测（截至 5 月 21 日） .....	8
图 18 未来 15 天美豆主产区降雨量 .....	8
图 19 豆粕主力合约基差.....	8
图 20 豆粕 1-9 价差.....	8
图 21 油粕比值.....	9
图 22 豆菜粕价差.....	9

## 一、行情回顾

上周外盘美豆在820-850美分/蒲间呈震荡走势。在美豆旧作库存累积、新作南美大豆丰产、中美贸易谈判前景不明不利于美豆出口的多重利空影响下，外盘CBOT大豆从4月中旬起连续5周收盘下挫，主力合约盘中触及近10年新低791美分/蒲，截至5月14日CBOT大豆非商业净空持仓达123395张，为历史最高。但受恶劣天气影响，今年美豆种植进度大幅低于往年同期对期价形成支撑，而上周美国政府160亿美元农业补贴计划的公布，或鼓励农户继续种植大豆利空盘面价格，短期内多空因素交织，美豆呈横盘震荡整理走势，截至上周五收盘美豆报收829.2美分/蒲，周收涨1.02%，截至5月21日美豆非商业净空持仓下降至99941张。

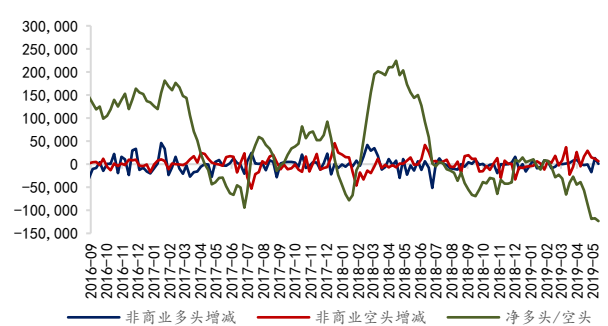
上周国内连豆、连粕整体偏强运行。主要利多因素有二个，一是虽然目前为南美大豆集中进口的窗口期，但中美谈判波折的消息面提振了南美进口大豆的升贴水，截至上周末南美升贴水已涨至104美分/蒲，较五一节前的34美分/蒲上涨了70个点，同时叠加人民币贬值，进口成本增加支撑内盘走强。二是今年我国豆粕供需双降，年后大豆和豆粕库存均从高位回落，截至5月19日全国进口大豆港口库存426万吨，处于历史同期正常水平，全国豆粕库存54.85万吨，处于往年同期较低水平。最终上周豆一09合约报收3577元/吨，周收涨1.02%，豆粕09合约报收2770元/吨，周收涨1.88%。

图1 主力合约走势



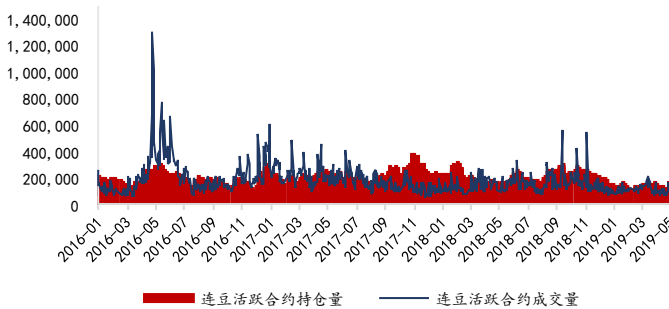
数据来源：Wind、国都期货研究所

图2 美豆 CFTC 基金持仓



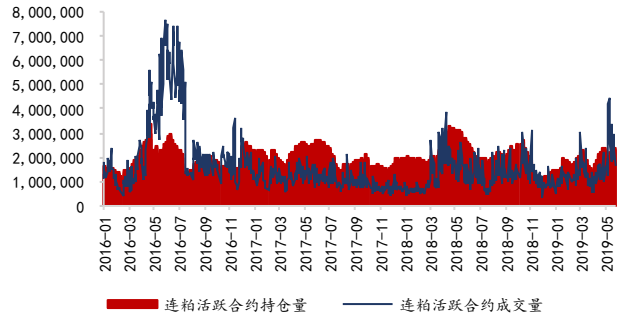
数据来源：Wind、国都期货研究所

图3 连豆主力持仓量及成交量



数据来源：Wind、国都期货研究所

图4 连粕主力持仓量及成交量



数据来源：Wind、国都期货研究所

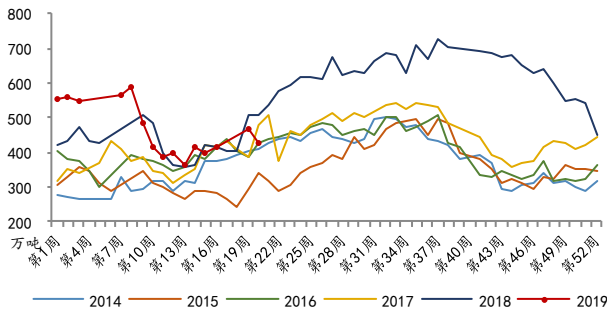
## 二、基本面分析

### （一）供需分析

供给方面，二季度仍维持宽松预期。海关总署数据显示，4月份我国大豆进口764万吨，高于3月份的492万吨，较去年同期692万吨增加10.4%。二、三季度是我国集中进口南美大豆的窗口期，目前新作南美大豆丰产且盘面榨利较高，天下粮仓最新预估，5月和6月大豆到港分别为723.8万吨和820万吨，所以预计二季度国内大豆供给维持宽松预期。库存方面，由于1-3月大豆进口1675万吨，同比下滑14.4%，叠加油厂为缓解豆粕胀库压力，年后开机率恢复较慢，国内沿海油厂大豆、豆粕库存分别由历史高位降至正常和较低水平。随着二季度进口大豆到港增加以及库存压力缓解，油厂压榨开机率或持续恢复，保证了豆粕上游供给。

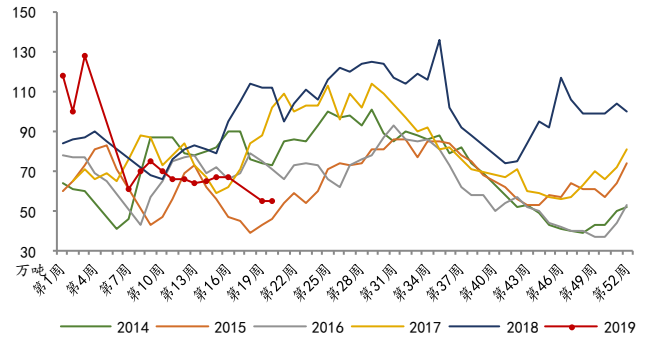
需求方面，二季度或依旧偏弱，但边际影响减弱。目前非洲猪瘟是抑制豆粕需求端的主要因素，去年8月初非洲猪瘟传入我国并在全国范围内扩散，截至5月24日全国已有27省4直辖市发布132起疫情，内地31省直辖市已全部出现疫情，累计扑杀生猪达到102万头。当前疫情形势仍较为严峻，且对国内生猪产业的影响已经显现，农业部监测数据显示，4月份我国生猪存栏同比下滑20.8%，能繁母猪存栏同比下滑22.3%。由于现在非洲猪瘟并无疫苗治疗，疫情感染国均采用扑杀方式处理，导致疫情极难根除且严重打击国内养殖业信心。据俄罗斯近10年ASF疫情发展情况来看，温度与疫情传播速度正相关，二、三季度是疫情的集中爆发期，因此二季度生猪存栏情况难言乐观，大概率会继续下滑。尽管禽饲料和水产饲料用量均有不同程度增加，但饲料总产量同比仍出现下滑，在猪瘟疫情得到有效控制前，预计豆粕需求难以改善，但边际影响逐渐减弱。

图 5 国内大豆库存量



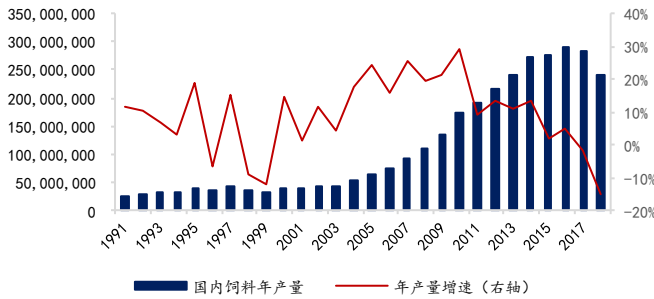
数据来源: Wind、国都期货研究所

图 6 国内豆粕库存量



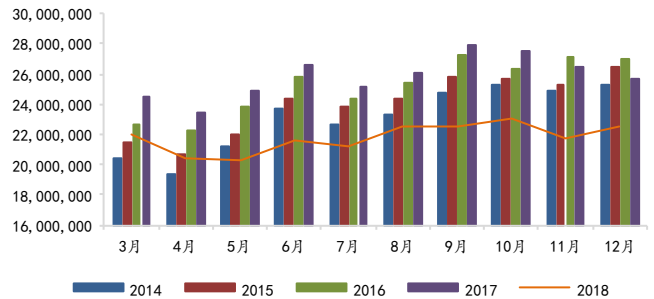
数据来源: Wind、国都期货研究所

图 7 国内饲料年产量及增速



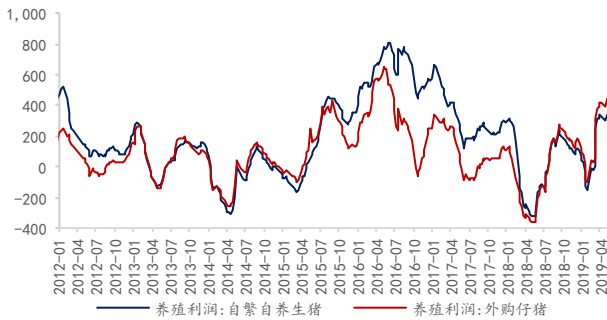
数据来源: Wind、国都期货研究所

图 8 国内饲料产量季节性规律



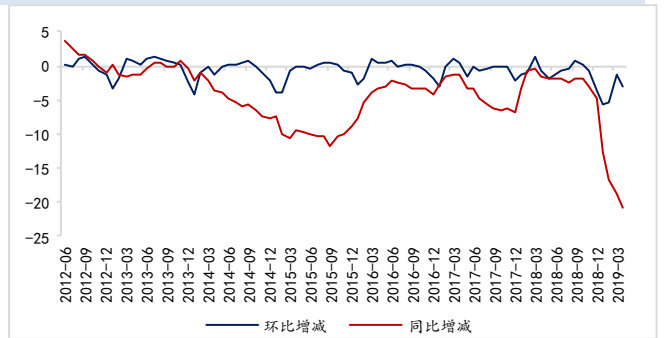
数据来源: Wind、国都期货研究所

图 9 生猪养殖利润



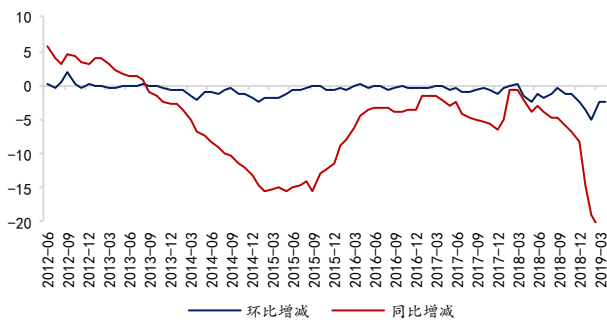
数据来源: Wind、国都期货研究所

图 10 生猪存栏同比及环比变化



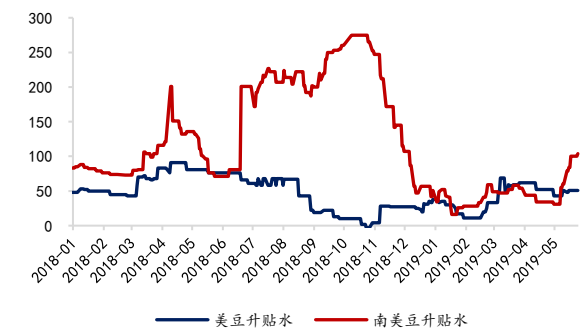
数据来源: Wind、国都期货研究所

图 11 能繁母猪存栏同比及环比变化



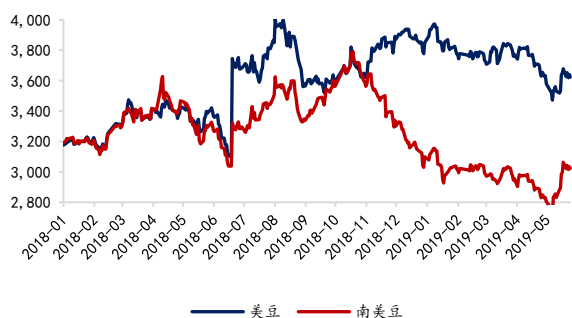
数据来源: Wind、国都期货研究所

图 12 进口大豆升贴水



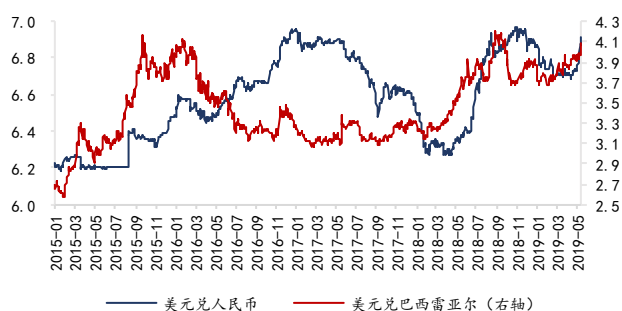
数据来源: Wind、国都期货研究所

图 13 进口大豆到港成本



数据来源: Wind、国都期货研究所

图 14 美元兑人民币及雷亚尔汇率



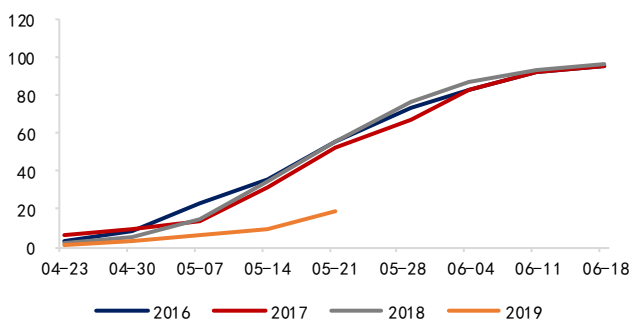
数据来源: Wind、国都期货研究所

## (二) 天气分析

4月下旬起美国大豆进入播种阶段,上周USDA在每周作物生长报告中公布,截至5月19日美国大豆种植率为19%,大幅低于去年同期的53%以及五年均值47%,主要是3月初的洪水以及后期的暴风雪等恶劣天气影响了新作美豆的播种进度。未来15天美国大豆主产区有90%可获得至少1.9英寸降雨量,50%可获得至少3.9英寸降雨量,10%可获得至少6.0英寸降雨量,主产区平均降雨量持续高于正常水平,NOAA干旱监测显示,美国只有少数地区出现异常干旱,其余地区情况良好,由于土地过于潮湿影响种植,预计本周美豆播种进度或维持低速增长。

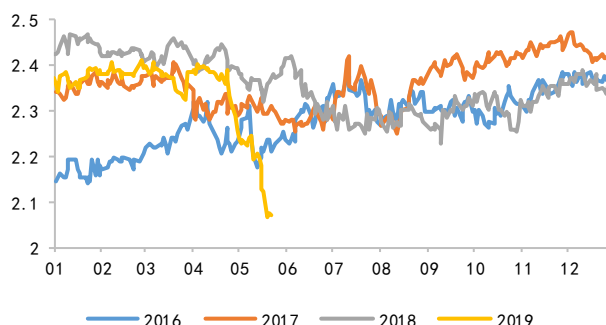
目前南美大豆处于收割结尾阶段,巴西大豆已完成全部收割工作,阿根廷大豆也已收割过半,布宜诺斯艾利斯谷物交易所5月15日称,阿根廷农户已完成种植面积76.7%的大豆作物收割,虽然随着收获推进,大豆单产出现下滑,但是仍然高于最初预期水平。USDA在5月份供需报告中预测2018/19年度,巴西大豆和阿根廷大豆的产量为1.17亿吨和5600万吨,二者累计较去年同期丰产1320万吨。

图 15 美豆种植进度



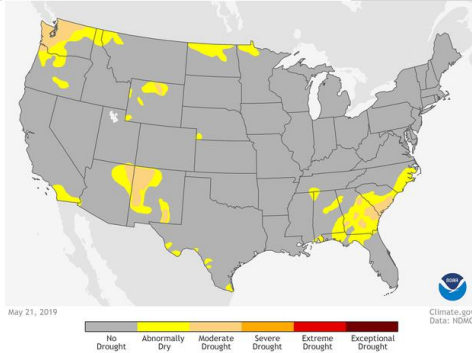
数据来源: Wind、国都期货研究所

图 16 美豆美玉米比价



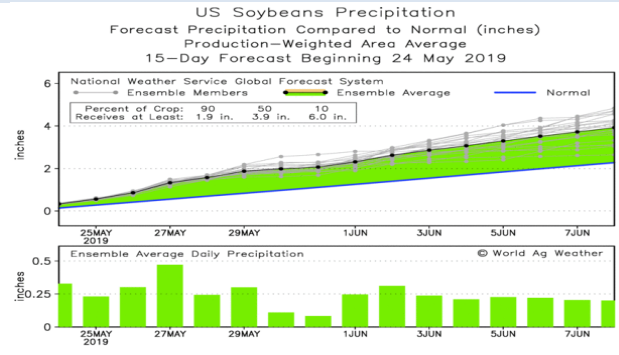
数据来源: Wind、国都期货研究所

图 17 美国干旱监测 (截至 5 月 21 日)



数据来源: NOAA、国都期货研究所

图 18 未来 15 天美豆主产区降雨量



数据来源: World Ag Weather、国都期货研究所

### 三、基差与价差套利

5月以来豆粕主力合约基差由底部反弹呈上涨趋势，主要原因是中美谈判波折导致豆粕下游成交放量，目前豆粕现货库存已降至历史同期较低水平，因此现货价格走势强于期货，当前基差仍处于历史较低位置，基差仍有上升空间。油粕比方面，5月以来中美谈判波折的消息面对国内豆粕带来利多情绪，豆油受高库存和消费淡季影响，走势或弱于豆粕，建议前期油粕比空单继续持有。当前豆菜粕价差处于历史较低区间，价差缩窄或使部分菜粕需求向豆粕转移，直至二者价差恢复至正常水平，因此建议逢低做多豆菜粕价差。

图 19 豆粕主力合约基差



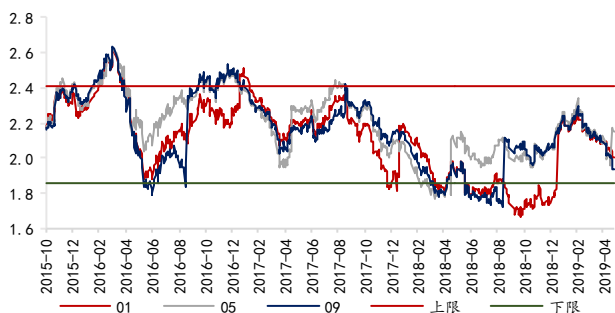
数据来源: Wind、国都期货研究所

图 20 豆粕 1-9 价差

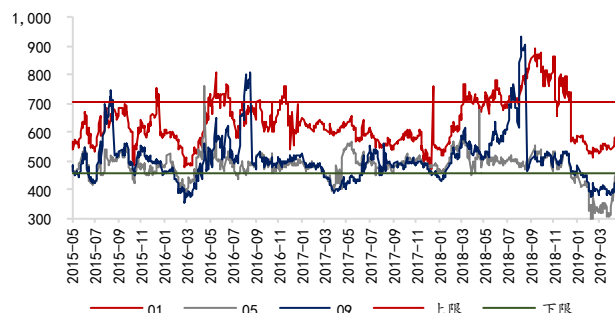


数据来源: Wind、国都期货研究所



**图 21 豆粕比值**


数据来源：Wind、国都期货研究所

**图 22 豆菜粕价差**


数据来源：Wind、国都期货研究所

## 四、后市展望

二、三季度我国主要处于南美大豆集中到港阶段，新作南美大豆丰产预期兑现保证了我国进口大豆的上游供给，而需求端压力主要来自非洲猪瘟，二季度温度上升，不利于疫情控制，预计在疫情得到控制前饲料需求难以改善，但随着禽料和水产饲料需求的增加，猪瘟边际影响有减弱趋势。短期内受中美谈判波折的消息面影响，南美升贴水大幅提高以及人民币贬值均增加了进口大豆成本，同时考虑目前国内豆粕库存处于历史同期较低位置，以及新作美豆播种进度缓慢等利多因素支撑，预计在中美谈判出现缓和预期前，豆粕或维持震荡偏强走势，多单可继续持有。

### 分析师简介

王雅静，对外经济贸易大学金融学硕士，现任农产品期货分析师。

### 国都期货研究所简介

国都期货研究所拥有一支由多名博士、硕士组成的高水平研究团队，成员来自海内外一流名校，具有丰富的衍生品研究、投资经验。坚守“贴近市场、客观分析、独立判断、创造价值”的核心理念，以基本面研究为基础，结合宏观趋势和产业研究，国都期货力求为客户提供全方位的专业投研服务。本土智慧，全球视野，国都期货研究所始终与投资者在一起，携手共赢。

### 免责声明

如果您对本报告有任何意见或建议，欢迎致信国都信箱(yffwb@guodu.cc)告诉我们您对本报告的想法。

本报告所有信息均建立在可靠的资料来源基础上，但国都期货有限公司不担保其准确性或完整性。此报告的内容不构成对任何人的投资建议，国都期货有限公司不因接收人收到此报告而视其为客户，国都期货有限公司不对因使用此报告及所载材料而造成的损失承担任何责任。

我们力求为您提供精确的数据、客观的分析和全面的观点，但我们必须声明，本报告仅反映编写人的判断及分析，本报告所载的观点并不代表国都期货有限公司或任何其附属或联营公司的立场。

本报告并不提供量身定制的投资建议，报告的撰写并未虑及读者的具体财务状况及目标。国都期货研究团队建议投资者应独立评估特定的投资和战略，并鼓励投资者征求专业财务顾问的意见。具体的投资或战略是否恰当取决于投资者自身的状况和目标。

版权声明：(c) 本报告版权为国都期货有限公司所有。本刊所含文字、数据和图表未经国都期货有限公司书面许可，任何人不得以电子、机械、影印、录音或其他任何形式复制、传播或存储于任何检索系统。未经许可，复制本刊任何内容皆属违反版权法行为，可能将受到法律起诉，并承担与之相关的所有损失赔偿和法律费用。涉及版权的所有问题请垂询：010-84183058。