

## 中美磋商提振 内外棉价回升

关注度：★★

### 行情回顾

9月5日，郑棉震荡上涨，主力2001合约报收12670（60，0.48%），夜盘报收12820元/吨。ICE美棉主力报收59.11（0.93，1.60%）。棉纱主力2001报收20465（50，0.24%），夜盘报收20635元/吨。

现货报价下跌，中国棉花价格指数328价格12939（8）元/吨。纱线价格弱势下行，CY INDEX C32S价格21160（0.00%）元/吨。进口棉纱维持弱势，cotlook棉纱指数119.77（-0.03%）美分/磅。

### 基本面概况

库存方面。仓单继续流出，郑棉仓单11489（-76）张，仓单折皮棉45.96万吨。7月份工商业库存下降，商业库存288.81（-13.51%）万吨，7月份工业库存70.55（2.54%）万吨。

供需方面。棉纱生产利润微跌，5日，棉纱现货加工利润1427（-9）元/吨。7月份，成品库存下降，纱线库存29.12（-3.80%）天，坯布库存31.53（-8.24%）天。

### 今日消息

#### 1. 储备棉成交情况

9月5日储备棉轮出销售资源11531.938吨，实际成交10987.2471吨，成交率95.28%。平均成交价格11770元/吨，较前一交易日上涨154元/吨；折3128价格13045元/吨，较前一交易日上涨86元/吨。新疆棉成交均价12015元/吨，新疆棉折3128价格13413元/吨，新疆棉加价幅度1078元/吨。地产棉成交均价11511元/吨，地产棉折3128价格12657元/吨，地产棉加价幅度322元/吨。

5月5日至9月5日，储备棉轮出累计成交81.42万吨，成交率84.48%。

### 事件关注

9月5日，中美通话并敲定新一轮磋商日程，双方同意10月初在华盛顿举行第13轮中美经贸高级别磋商，此前双方将保持密切接触，为磋商

请务必阅读正文后的免责声明

报告日期

2019-09-06

### 期货行情

	收盘价	涨跌
CF1909	12050	0.25%
CF2001	12670	0.48%
CF2005	13085	0.38%
NYBOT 棉	59.11	1.60%
CY1910	20465	0.24%
CY1909	21735	1.00%
CY2005	20940	0.00%

### 现货市场价格

		价格	5日环比涨跌
国内现货	平均	13549.23	-0.23%
	新疆	13500.00	-0.44%
	浙江	13300.00	-0.37%
	山东	13610.00	-0.51%
	河北	13410.00	0.00%
	河南	13480.00	0.22%
	湖北	13410.00	0.00%
	江苏	13700.00	0.00%
	安徽	13430.00	0.00%
	重庆	13700.00	-1.08%
棉花 外棉	美国陆地棉	55.19	0.38%
	印度Shankar-6	58.71	0.36%
指数	cotlookA	42800.00	#N/A
	CC INDEX 328	#N/A	#N/A
	CC INDEX 527	13543	-0.24%
	CC INDEX 229	12518	-0.26%
港口	FC INDEX M	13881	-0.22%
	FC INDEX M 1%	72.34	0.43%
	FC INDEX M 滑准税	12395	0.42%
替代品	涤纶短纤	14146	0.26%
	涤纶长纤	11400.00	-0.87%
国内现货	全棉纱JC40S	7200.00	4.05%
	全棉纱JC32S	24400.00	-0.61%
	全棉纱JC21S	23400.00	-0.64%
	全棉纱C40S	22400.00	-0.67%
	全棉纱C32S	21650.00	-0.69%
	全棉纱C21S	20570.00	-0.63%
	全棉纱OEC10S	19570.00	-0.66%
	全棉纱OEC10S	13400.00	-0.37%
	cotlook棉纱指数	119.77	-2.30%
	CY INDEX OEC10S	13150	0.00%
棉花 指数	CY INDEX C32S	21320	-0.32%
	CY INDEX JC40S	24680	-0.32%
进口棉纱	全棉纱	13150	0.00%
	印度OEC10S	13910.00	-0.14%
	印度C21S	20430.00	-0.15%
	印度C32S	21440.00	-0.19%
	印度JC32S	24150.00	-0.21%
	巴基斯坦C21S	20110.00	-0.20%
替代品	人棉纱	16200.00	-2.11%
	纯涤纱	11750.00	-0.84%

### 研究所

赵睿

电话：010-84183058

邮件：zhaorui@guodu.cc

从业资格号：F3048102

商取得实质性进展做好充足准备。

#### 操作建议

昨日，棉价震荡回升，中美互通电话并敲定磋商日程提振市场情绪。新疆持续性大范围降水，美国多里安飓风对卡罗莱纳州造成风暴潮和降雨，德州南部目前形成一个热带风暴，但并未发展成飓风，天气持续对棉花造成不利影响。近期，棉花现货价格跌幅放缓，储备棉成交情况好转，量价回升，现货购销有所升温。织机开机率回升，坯布库存继续下降。新棉即将开秤，市场对开秤价格普遍预期不高，预计折籽棉价格或在 12000 左右，对盘面仍有一定压制。中长期来看，棉花弱势格局依旧，短期有一定的利好支撑，可轻仓短线多单参与，或长线沽空操作。

一、相关图表

图1 郑棉主力



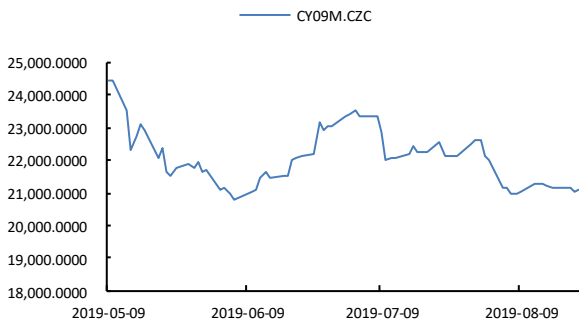
数据来源: wind、国都期货研究所

图2 ICE 2号棉



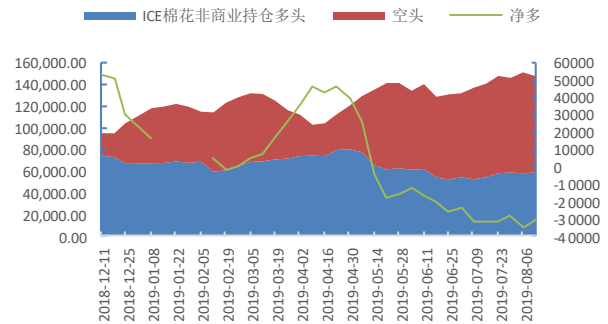
数据来源: wind、国都期货研究所

图3 郑棉纱主力



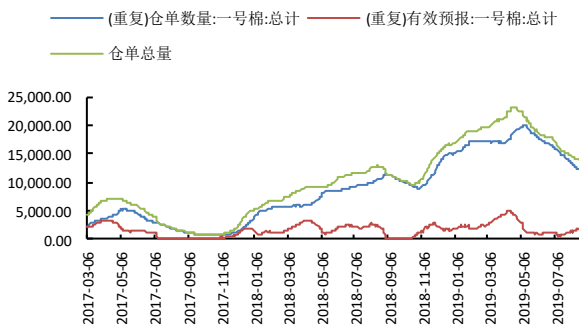
数据来源: wind、国都期货研究所

图4 ICE 棉持仓



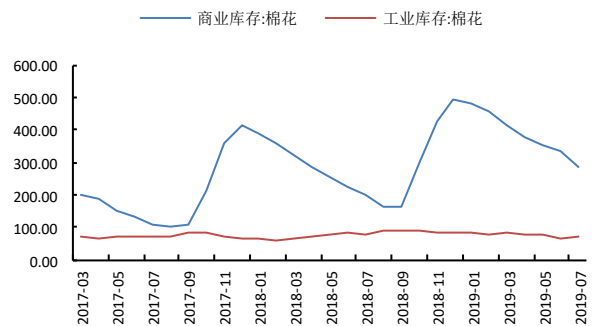
数据来源: wind、国都期货研究所

图5 郑棉仓单



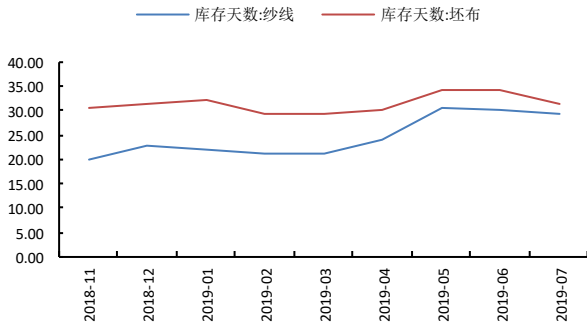
数据来源: wind、国都期货研究所

图6 棉花库存



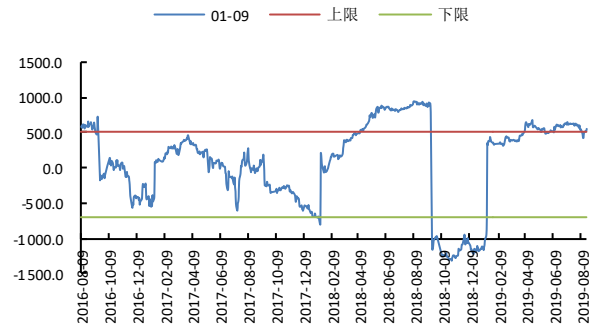
数据来源: wind、国都期货研究所

图7 棉纱、坯布库存



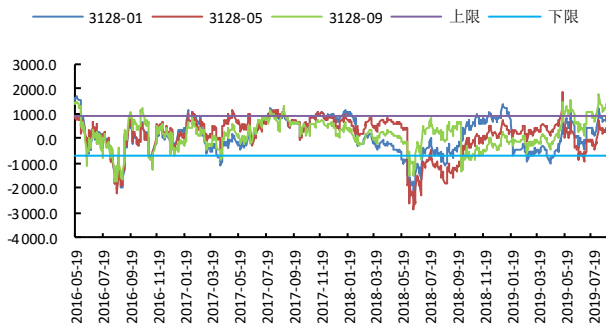
数据来源: wind、国都期货研究所

图8 CF1-9 合约价差



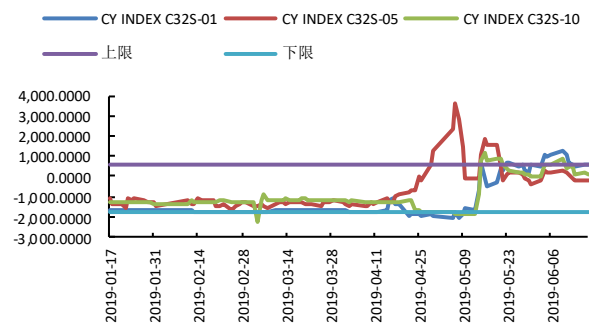
数据来源: wind、国都期货研究所

图9 棉花基差



数据来源: wind、国都期货研究所

图10 棉纱基差



数据来源: wind、国都期货研究所

### 分析师简介

赵睿，国都期货研究所棉花期货分析师，金融硕士学历。擅长基本面分析，对棉花产业链有丰富的研究经验。

### 国都期货研究所简介

国都期货研究所拥有一支由多名博士、硕士组成的高水平研究团队，成员来自澳洲国立大学、中国人民大学等海内外一流名校，具有丰富的衍生品投资经验，一直坚守“贴近市场、客观分析、独立判断、创造价值”的核心理念，为机构客户、产业客户提供研究分析、交易咨询、产品设计、风险管理等专业服务。本土智慧，全球视野，国都期货研究所始终与投资者在一起，携手共赢。

### 免责声明

如果您对本报告有任何意见或建议，请致信于国都信箱(yffwb@guodu.cc)，欢迎您及时告诉我们您对本刊的任何想法！

本刊所有信息均建立在可靠的资料来源基础上。我们力求能为您提供精确的数据，客观的分析和全面的观点。但我们必须声明，对所有信息可能导致的任何损失概不负责。

本报告并不提供量身定制的投资建议。报告的撰写并未虑及读者的具体财务状况及目标。国都期货研究团队建议投资者应独立评估特定的投资和战略，并鼓励投资者征求专业财务顾问的意见。具体的投资或战略是否恰当取决于投资者自身的状况和目标。

版权声明：(c) 本报告版权为国都期货有限公司所有。本刊所含文字、数据和图表未经国都期货有限公司书面许可，任何人不得以电子、机械、影印、录音或其他任何形式复制、传播或存储于任何检索系统。未经许可，复制本刊任何内容皆属违反版权法行为，可能将受到法律起诉，并承担与之相关的所有损失赔偿和法律费用。涉及版权的所有问题请垂询：010-64000083。