

原油多空轮番炒作，日内做空棕油

关注度：★★★

市场信息

期货量价一览

内盘	收盘价 元	涨跌幅	成交量(增减) 万手	持仓量(增减) 万手
豆油主力	6218.00	1.70%	104.38 (7.11)	92.08 (3.65)
棕油主力	5016.00	2.62%	111.52 (53.42)	64.16 (9.72)
菜油主力	7366.00	0.26%	31.17 (14.00)	30.68 (0.11)
外盘	收盘价	涨跌幅	成交量(增减) 万手	持仓量(增减) 万手
美豆油 主力	30.18 美元/磅	-0.33%	7.31 (-2.36)	23.18 (0.09)
马棕油 主力	2282.00 林吉特/吨	2.75%	2.66 (0.93)	5.04 (0.37)

现货价格及涨跌情况

	黄埔(涨跌)	张家港(涨跌)	日照(涨跌)
一级豆油	6,270.00(80.00)	6,370.00(80.00)	6,190.00(80.00)
	广东(涨跌)	张家港(涨跌)	天津(涨跌)
24°棕油	5,040.00(100.00)	5,090.00(100.00)	5,190.00(100.00)
	湖北(涨跌)	四川(涨跌)	江苏(涨跌)
四级菜油	7,630.00(30.00)	7,860.00(60.00)	7,530.00(30.00)

基差及涨跌情况

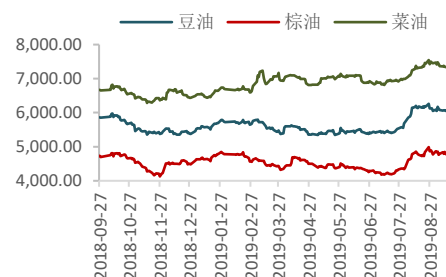
	黄埔(涨跌)	张家港(涨跌)	日照(涨跌)
一级豆油	52.00 (-24.00)	152.00 (-24.00)	-28.00 (-24.00)
	广东(涨跌)	张家港(涨跌)	天津(涨跌)
24°棕油	24.00 (-32.00)	74.00 (-32.00)	174.00 (-32.00)
	湖北(涨跌)	四川(涨跌)	江苏(涨跌)
四级菜油	264.00 (25.00)	494.00 (55.00)	164.00 (25.00)

期货市场套利

跨期	豆油(涨跌)	棕油(涨跌)	菜油(涨跌)
9-1	2.00 (142.00)	248.00 (420.00)	22.00 (71.00)
跨品种	豆棕(涨跌)	菜棕(涨跌)	菜豆(涨跌)
主力合约	1202.00 (-28.00)	2350.00 (-127.00)	1148.00 (-99.00)

报告日期 2019-09-18

主力合约走势



基差走势



研究所

史玥明

电话: 010-84183099

邮件: shiyueming@guodu. cc

从业资格号: F3048367

要闻分析

印尼棕榈油协会（GAPKI）周二公布称，该国今年 7 月的棕榈油和棕榈仁油出口量为 251 万吨，较上年同期大幅减少 10.68%，但环比则大幅增加 15.67%。该机构还称，截至 7 月末，该国棕榈油库存为 351 万吨，低于截至 6 月末的 355 万吨，利多马棕油走势。

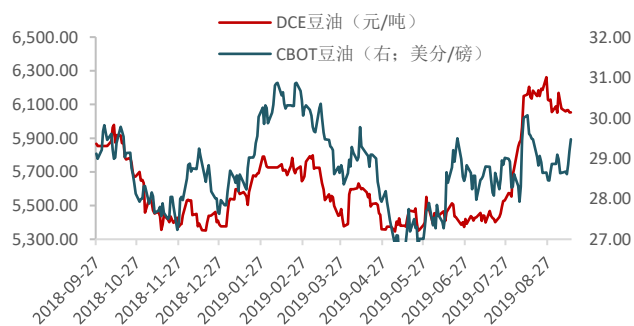
美国油籽加工商协会（NOPA）公布月度报告显示，NOPA 会员上月共加工 1.68085 亿蒲式耳大豆，与 7 月压榨的 1.68093 亿蒲式耳基本持平，远高于上年同期的 1.58885 亿蒲式耳（前同期记录高位），这也是美国大豆压榨量连续第二个月高于市场预期。不过在原油炒作下，豆油生物柴油需求得到提振，美豆油情绪面偏乐观。

美国能源信息署（EIA）周四在报告中称，美国 6 月生物柴油产量下滑至 1.42 亿加仑，之前一个月为 1.55 亿加仑。豆油仍是生物柴油生产最大的原料，6 月豆油消费量为 5.94 亿磅。5 月用于生物柴油生产中的豆油消费量为 6.59 亿磅。

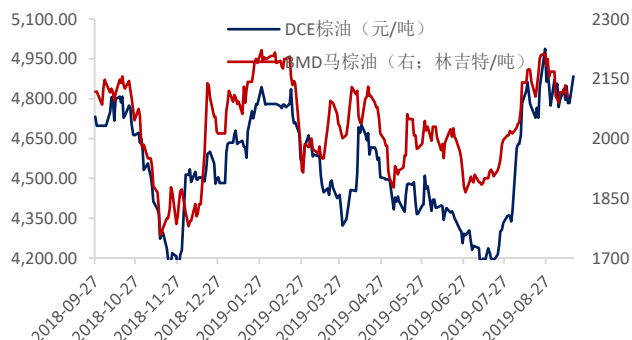
操作建议

短期在原油多空轮番炒作下，油脂走势变动将较大，建议日内操作。昨日沙特能源大臣称国内已恢复石油生产，利空国内棕油、豆油，今日可日内做空，止盈点放在 100 点以内。

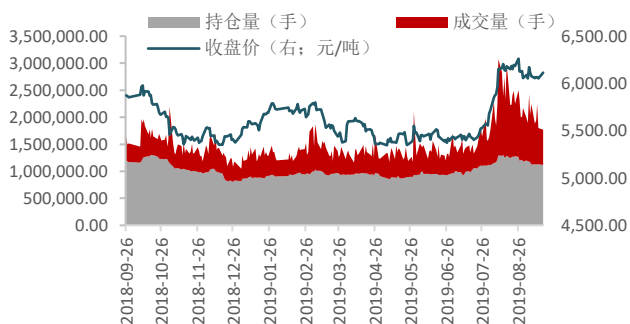
相关图表

图 1 豆油内外盘主力合约走势


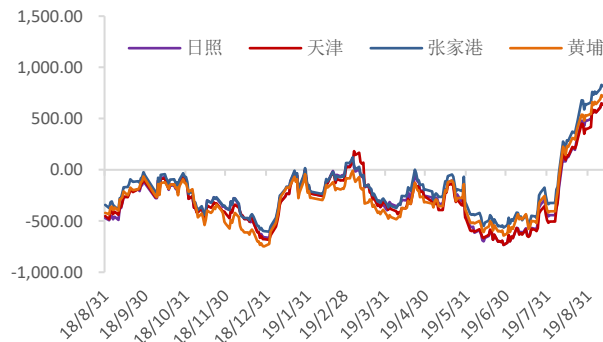
数据来源: wind、国都期货研究所

图 2 棕榈油内外盘主力合约走势


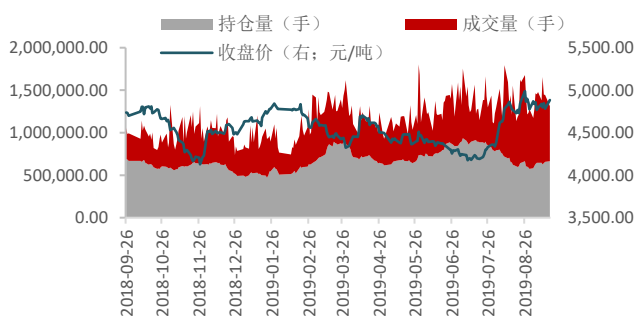
数据来源: wind、国都期货研究所

图 3 豆油量价分析


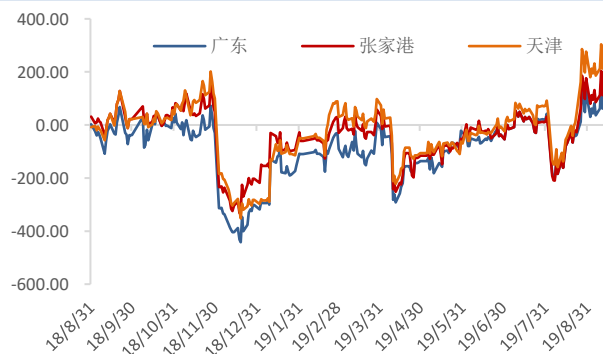
数据来源: wind、国都期货研究所

图 4 豆油基差


数据来源: wind、国都期货研究所

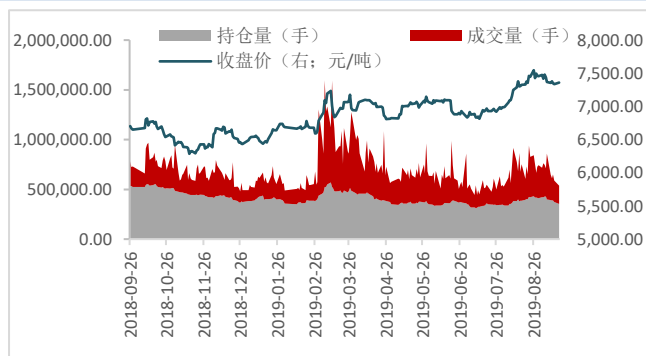
图 5 棕榈油量价分析


数据来源: wind、国都期货研究所

图 6 棕榈油基差


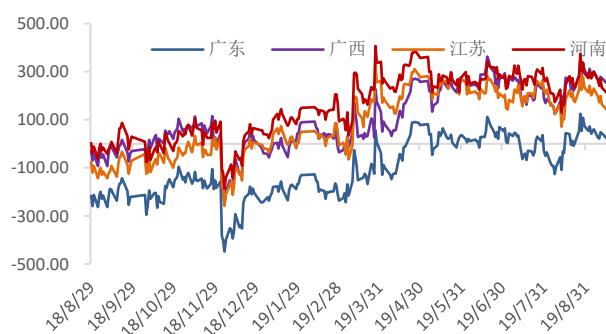
数据来源: wind、国都期货研究所

图7 菜籽油量价分析



数据来源：wind、国都期货研究所

图8 菜籽油基差



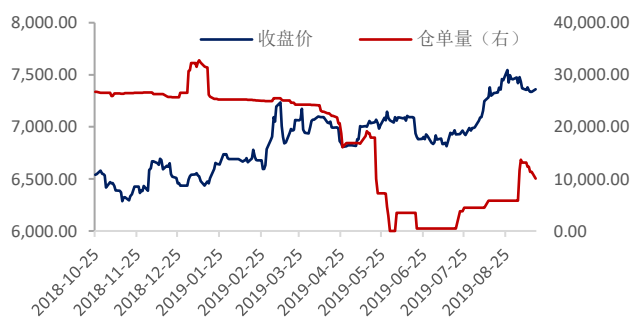
数据来源：wind、国都期货研究所

图9 豆油仓单数量变化



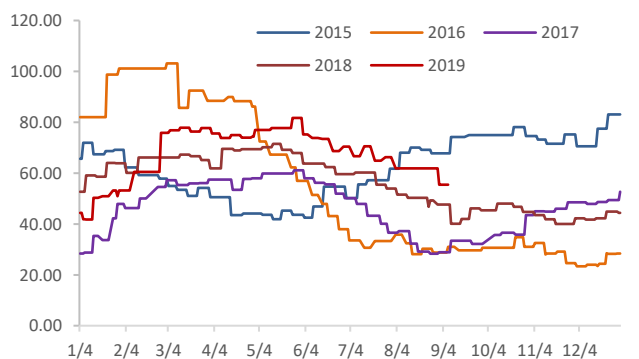
数据来源：wind、国都期货研究所

图10 菜油仓单数量变化



数据来源：wind、国都期货研究所

图11 棕油港口库存



数据来源：wind、国都期货研究所

图12 油粕比走势



数据来源：wind、国都期货研究所

分析师简介

史玥明，国都期货研究所油脂期货分析师，量化金融硕士学历。

国都期货研究所简介

国都期货研究所拥有一支由多名博士、硕士组成的高水平研究团队，成员来自澳洲国立大学、中国人民大学等海内外一流名校，具有丰富的衍生品投资经验，一直坚守“贴近市场、客观分析、独立判断、创造价值”的核心理念，为机构客户、产业客户提供研究分析、交易咨询、产品设计、风险管理等专业服务。本土智慧，全球视野，国都期货研究所始终与投资者在一起，携手共赢。

免责声明

如果您对本报告有任何意见或建议，请致信于国都信箱(yffwb@guodu.cc)，欢迎您及时告诉我们您对本刊的任何想法！

本刊所有信息均建立在可靠的资料来源基础上。我们力求能为您提供精确的数据，客观的分析和全面的观点。但我们必须声明，对所有信息可能导致的任何损失概不负责。

本报告并不提供量身定制的投资建议。报告的撰写并未虑及读者的具体财务状况及目标。国都期货研究团队建议投资者应独立评估特定的投资和战略，并鼓励投资者征求专业财务顾问的意见。具体的投资或战略是否恰当取决于投资者自身的状况和目标。

版权声明：(c) 本报告版权为国都期货有限公司所有。本刊所含文字、数据和图表未经国都期货有限公司书面许可，任何人不得以电子、机械、影印、录音或其他任何形式复制、传播或存储于任何检索系统。未经许可，复制本刊任何内容皆属违反版权法行为，可能将受到法律起诉，并承担与之相关的所有损失赔偿和法律费用。涉及版权的所有问题请垂询：010-64000083。