

美国新增病例迅猛增加 需求忧虑施压棉价

关注度: ★★★

行情回顾

4月13日,棉花高开低走,郑棉主力2009合约收盘价11340 (-195, -1.69%)元/吨,ICE美棉报收53.29 (-1.14, -2.09%)。棉纱主力2009报收18925 (-120, -0.63%)元/吨。

国内现货市场回升,中国棉花价格指数11500 (35)元/吨。进口棉价维稳,FG INDEX M 1%关税港口提货价11449 (0)元/吨。棉纱价格回落,CY INDEX C32S价格19430 (-40)元/吨。进口棉纱价格下跌,印度C32S港口提货价20090 (-20)元/吨。

基本面概况

1. 库存。郑棉仓单33909 (78)张,仓单折皮棉135.636万吨。3月,商业库存463.67 (-6.76%)万吨;工业库存71.42 (-1.05%)万吨。纱线库存24.77 (2.57%)天,坯布库存30.75 (5.27%)天。

操作建议

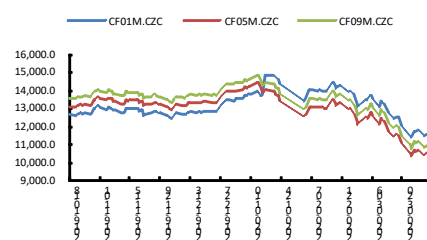
棉花上行动能趋缓,昨日内外棉价宽幅下跌。最近两日,美国疫情增速再次出现放缓迹象,新增确诊病例大幅下滑至不足3万人/日水平,但截至今日8时最新数据显示,美国新增确诊病例猛增超12万人,累计确诊病例超68万人。但欧洲国家新增病例持续回落,较上周明显放缓。截至目前,全球新增确诊病例超14万人,累计确诊超193万人。受疫情影响,USDA4月供需报告大幅调降全球棉花消费,期末库存增加,施压内外棉价。美棉新增签约量下滑,出口订单遭大量毁约,市场对棉花需求的忧虑增强。4月北半球棉花开始种植,至4月中下旬,我国棉花将大范围进入种植季,关注全球新棉种植进度及天气情况。国内基本面偏弱,随着海外大量订单取消,下游降价去库,纺织企业开工率回落,企业预期悲观,市场交投氛围不佳。出口转内销压力增大,下游企业成品库存积压,市场后期仍将弱势去库为主。操作上,美国疫情猛增,市场对需求忧虑加重,国内市场延续弱势,棉价或承压回落,多单控制仓位,适量止盈。

报告日期 2020-04-14

期货行情

	收盘价	涨跌幅
CF2101	11930	-1.73%
CF2005	10950	-1.62%
CF2009	11340	-1.69%
NYBOT 棉	53.29	-2.09%

郑棉主力



研究所

赵睿

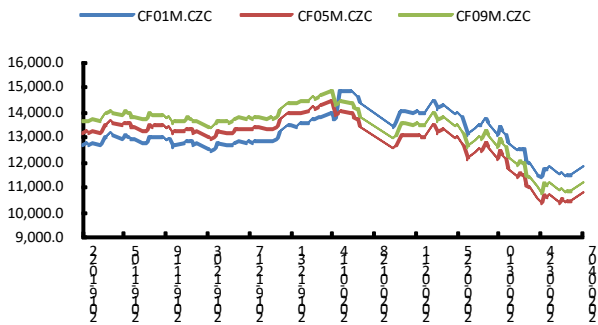
电话: 010-84183058

邮件: 赵睿@guodu.cc

从业资格号: F3048102

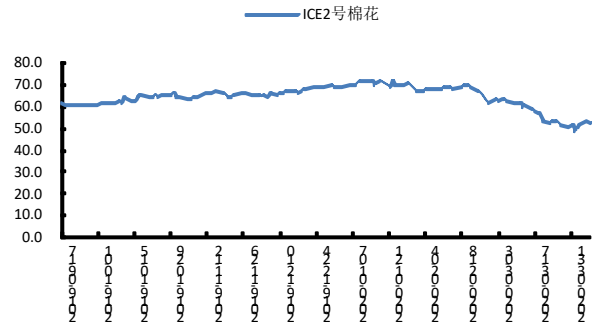
一、相关图表

图1 郑棉主力



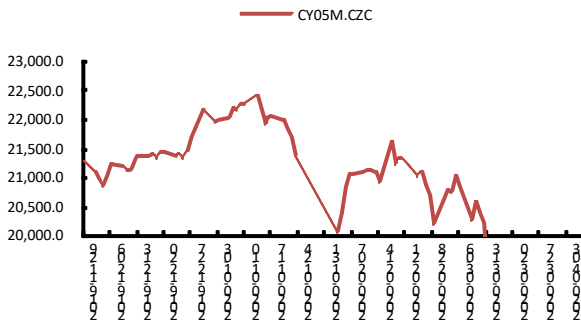
数据来源: wind、国都期货研究所

图2 ICE 2号棉



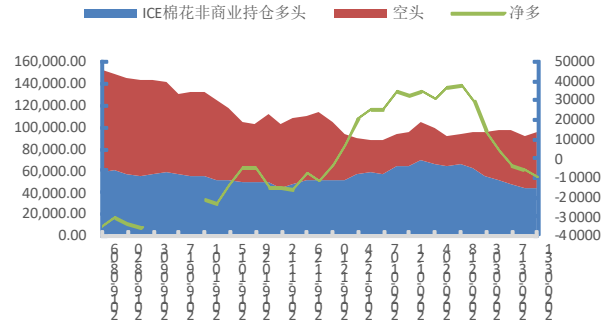
数据来源: wind、国都期货研究所

图3 郑棉纱主力



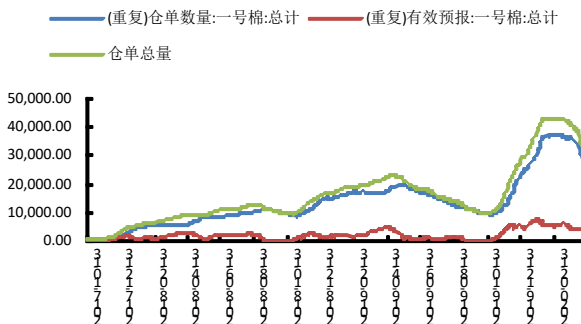
数据来源: wind、国都期货研究所

图4 ICE棉持仓



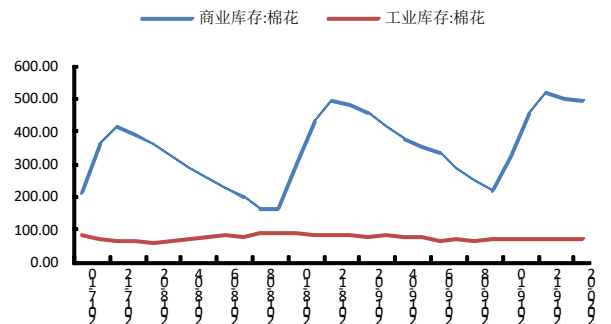
数据来源: wind、国都期货研究所

图5 郑棉仓单



数据来源: wind、国都期货研究所

图6 棉花库存



数据来源: wind、国都期货研究所

分析师简介

赵睿，国都期货研究所棉花期货分析师，金融硕士学历。擅长基本面分析，对棉花产业链有丰富的研究经验。

国都期货研究所简介

国都期货研究所拥有一支由多名博士、硕士组成的高水平研究团队，成员来自澳洲国立大学、中国人民大学等海内外一流名校，具有丰富的衍生品投资经验，一直坚守“贴近市场、客观分析、独立判断、创造价值”的核心理念，为机构客户、产业客户提供研究分析、交易咨询、产品设计、风险管理等专业服务。本土智慧，全球视野，国都期货研究所始终与投资者在一起，携手共赢。

免责声明

如果您对本报告有任何意见或建议，请致信于国都信箱(yffwb@guodu.cc)，欢迎您及时告诉我们您对本刊的任何想法！

本刊所有信息均建立在可靠的资料来源基础上。我们力求能为您提供精确的数据，客观的分析和全面的观点。但我们必须声明，对所有信息可能导致的任何损失概不负责。

本报告并不提供量身定制的投资建议。报告的撰写并未虑及读者的具体财务状况及目标。国都期货研究团队建议投资者应独立评估特定的投资和战略，并鼓励投资者征求专业财务顾问的意见。具体的投资或战略是否恰当取决于投资者自身的状况和目标。

版权声明：（c）本报告版权为国都期货有限公司所有。本刊所含文字、数据和图表未经国都期货有限公司书面许可，任何人不得以电子、机械、影印、录音或其他任何形式复制、传播或存储于任何检索系统。未经许可，复制本刊任何内容皆属违反版权法行为，可能将受到法律起诉，并承担与之相关的所有损失赔偿和法律费用。涉及版权的所有问题请垂询：010-64000083。