

## 7月USDA报告偏空 持续关注产区天气变化

### 主要观点

- **行情回顾。**上周豆粕盘面高位震荡运行。6月底 USDA 种植面积不及预期，提振了外盘美豆和国内连粕的底部价格，但受上周美豆产区迎来有利降雨影响，盘面持续上行承压。
- **基本面分析。**供给方面，巴西商贸部数据显示，今年6月巴西大豆出口1375万吨，去年同期855万吨，天下粮仓根据船期推算7月份我国进口大豆到港量为1039.8万吨左右。随着大豆到港增加，近期大豆周压榨量均维持在200万吨以上，因此豆粕现货仍存持续累库压力。不过巴西大豆出口高峰期即将过去，叠加今年巴西出口节奏提前，预计7月起巴西大豆出口量将出现明显下滑，8月份国内现货累库压力或逐渐出现缓解。需求方面，目前生猪养殖利润仍处于历史高位，叠加政策刺激，因此补栏积极性较高，且当前豆粕在饲料中添加比例偏高，亦提振豆粕需求。禽饲料方面，天下粮仓数据，6月份全国在产蛋鸡存栏量为11.75亿只，环比下降3.13%，蛋鸡存栏已连续2月下，但仍处于历史同期高位，考虑今年蛋鸡养殖持续亏损影响补栏积极性，预计禽饲料需求难有增长，而从淘鸡进度来看，养殖户超淘意愿不大，因此禽饲料需求量亦难有大跌，大概率维持高位偏弱。因此整体看，饲料需求呈环比缓增趋势，但仍需谨慎非洲猪瘟散点复发对生猪存栏恢复进度的影响。
- **后市展望。**上周末 USDA 7月份供需报告公布，此次报告意外下调2019/20年度美国大豆其他需求0.5亿蒲至-0.46亿蒲，最终导致2019/20和2020/21年度美豆库存分别上调至6.2和4.25亿蒲，本次报告偏空，报告公布后美豆跳水收跌。国内方面，从船期推算，7月我国进口大豆仍存集中到港压力，豆粕现货或继续累库，基差压力仍存。同时受产区良好天气推动，新作美豆优良率处于同期高位，目前看新作美国大豆产量前景可期，这也是压制内外盘豆类上涨空间的主要原因。不过7、8月为美国大豆生长关键期，而产区天气仍存不确定性，且随着巴西大豆剩余未销售量减少，升贴水易涨难跌，近期进口大豆盘面榨利依旧较差，因此豆粕下方支撑较强。综合来看，豆粕短期或维持区间震荡，短线2800一线多单可继续持有，注意仓位控制，持续跟踪产区天气变化。

报告日期 2020-07-13

### 研究所

王雅静

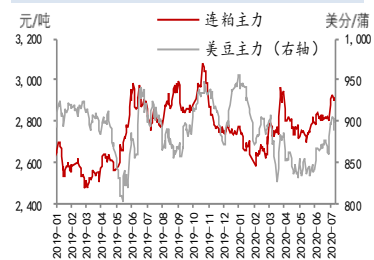
农产品期货分析师

从业资格号：F3051635

电话：010-84183054

邮件：wangyajing@guodu.cc

### 主力合约行情走势



## 目 录

一、行情回顾 .....	4
二、基本面分析 .....	4
(一) 供需分析 .....	4
(二) 天气分析 .....	6
三、基差与价差套利 .....	7
四、后市展望 .....	7

## 插图

图 1 豆粕主力合约走势 .....	4
图 2 美豆走势及 CFTC 基金持仓 .....	4
图 3 巴西大豆月度出口量 .....	5
图 4 我国大豆进口到港量 .....	5
图 5 国内大豆库存量 .....	5
图 6 国内豆粕库存量 .....	5
图 7 生猪存栏同比及环比变化 .....	5
图 8 能繁母猪存栏同比及环比变化 .....	5
图 9 生猪养殖利润 .....	5
图 10 蛋鸡养殖利润 .....	5
图 11 肉鸡养殖利润 .....	6
图 12 美元兑人民币及雷亚尔汇率 .....	6
图 13 未来 15 天美国大豆主产区降雨量 .....	6
图 14 未来 15 天美国大豆主产区温度 .....	6
图 15 美国干旱情况 (7 月 7 日) .....	6
图 16 美国大豆优良率 .....	6
图 17 豆粕主力合约基差 .....	7
图 18 豆粕 1-9 价差 .....	7
图 19 油粕比值 .....	7
图 20 豆菜粕价差 .....	7

---

## 一、行情回顾

上周豆粕盘面高位震荡运行。6月底USDA种植面积不及预期，提振了外盘美豆和国内连粕的底部价格，但受上周美豆产区迎来有利降雨影响，盘面持续上行承压。截至7月10日收盘，m2009报收2919元/吨，周收涨0.45%。

图1 豆粕主力合约走势



数据来源：Wind、国都期货研究所

图2 美豆走势及CFTC基金持仓



数据来源：Wind、国都期货研究所

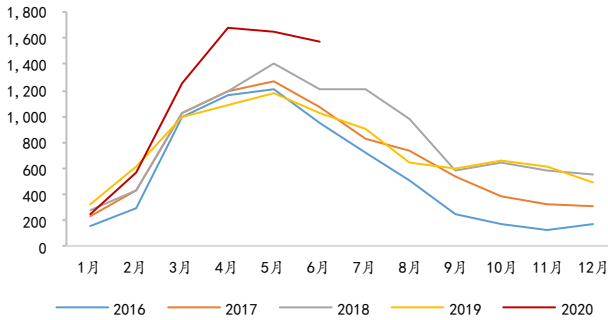
## 二、基本面分析

### （一）供需分析

供给方面，7月份进口大豆到港维持偏高水平，现货仍存持续累库压力。巴西商贸部数据显示，今年6月巴西大豆出口1375万吨，去年同期855万吨，天下粮仓根据船期推算7月份我国进口大豆到港量为1039.8万吨左右。随着大豆到港增加，近期大豆周压榨量均维持在200万吨以上，因此豆粕现货仍存持续累库压力。不过巴西大豆出口高峰期即将过去，叠加今年巴西出口节奏提前，预计7月起巴西大豆出口量将出现明显下滑，8月份国内现货累库压力或逐渐出现缓解。

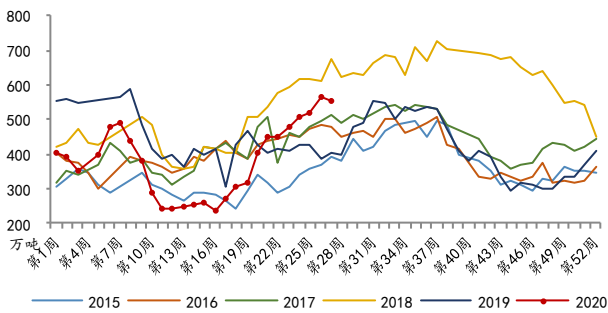
需求方面，国内预计呈环比缓增态势。农业农村部数据，5月份能繁母猪存栏环比增长3.9%，连续第8个月环比增长，生猪存栏环比增长了3.9%，为连续第4个月环比增长。目前生猪养殖利润仍处于历史高位，叠加政策刺激，因此补栏积极性较高，且当前豆粕在饲料中添加比例偏高，亦提振豆粕需求。禽饲料方面，天下粮仓数据，6月份全国在产蛋鸡存栏量为11.75亿只，环比下降3.13%，蛋鸡存栏已连续2月下，但仍处于历史同期高位，考虑今年蛋鸡养殖持续亏损影响补栏积极性，预计禽饲料需求难有增长，而从淘鸡进度来看，养殖户超淘意愿不大，因此禽饲料需求量亦难有大跌，大概率维持高位偏弱。因此整体看，饲料需求呈环比缓增趋势，但仍需谨慎非洲猪瘟散点复发对生猪存栏恢复进度的影响。

图3 巴西大豆月度出口量



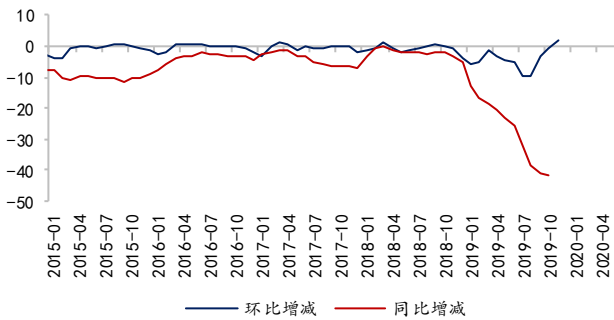
数据来源: Wind、国都期货研究所

图5 国内大豆库存量



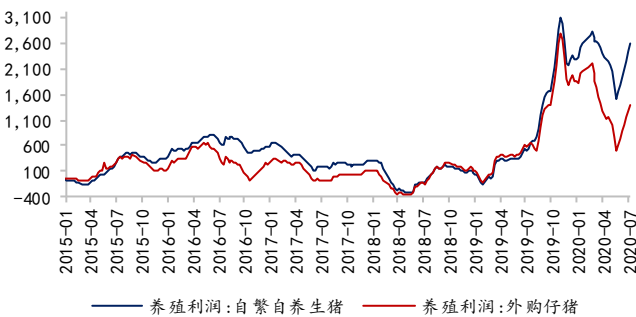
数据来源: Wind、国都期货研究所

图7 生猪存栏同比及环比变化



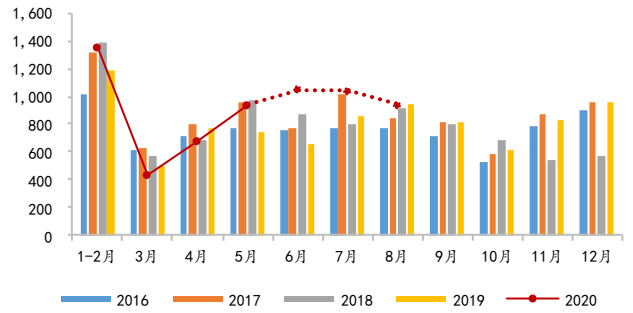
数据来源: Wind、国都期货研究所

图9 生猪养殖利润



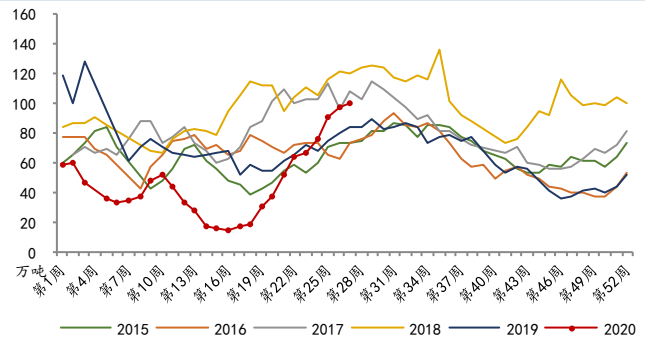
数据来源: Wind、国都期货研究所

图4 我国大豆进口到港量



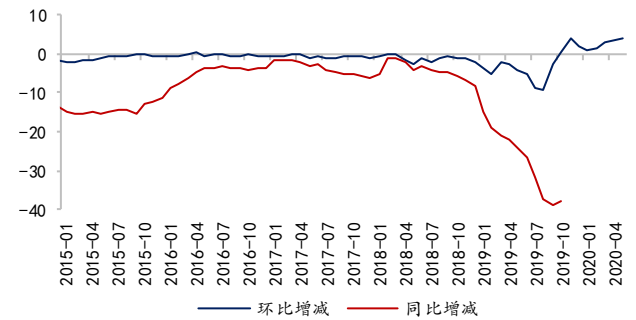
数据来源: Wind、国都期货研究所

图6 国内豆粕库存量



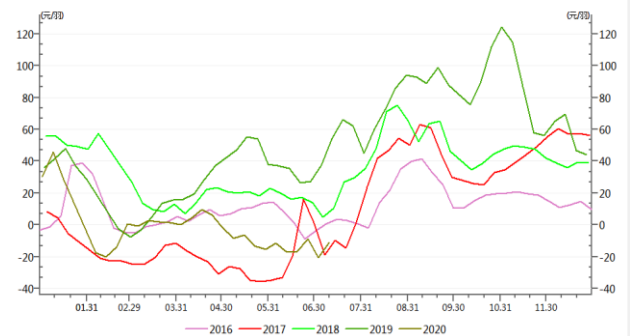
数据来源: Wind、国都期货研究所

图8 能繁母猪存栏同比及环比变化



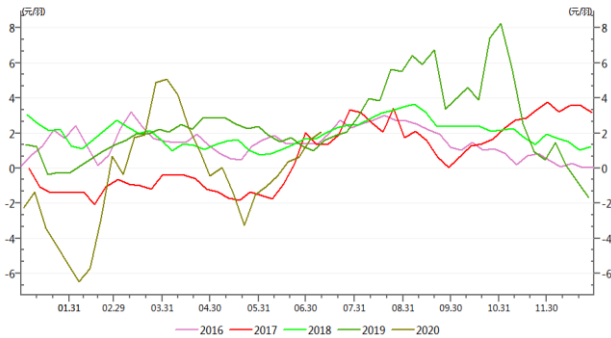
数据来源: Wind、国都期货研究所

图10 蛋鸡养殖利润



数据来源: Wind、国都期货研究所

图 11 肉鸡养殖利润



数据来源: Wind、国都期货研究所

图 12 美元兑人民币及雷亚尔汇率

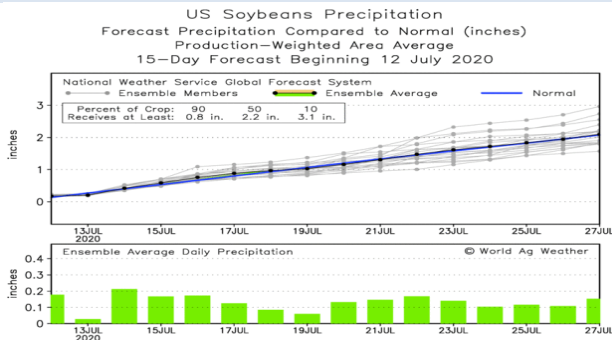


数据来源: Wind、国都期货研究所

## (二) 天气分析

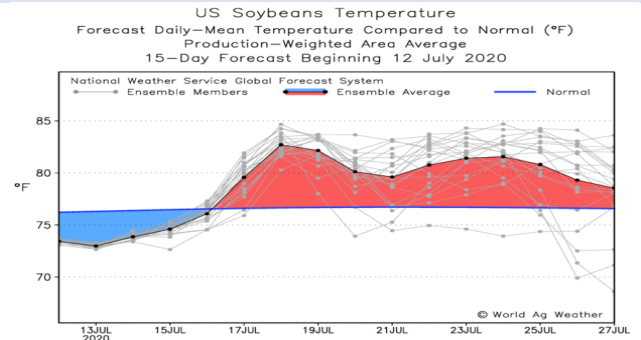
目前美国大豆处于开花阶段, USDA作物生长周报显示, 截至7月5日当周, 美国大豆开花率为31%, 五年均值为24%, 优良率为71%, 与上周持平。未来15天美国大豆主产区有90%可获得至少0.8英寸降雨量, 50%可获得至少2.2英寸降雨量, 10%可获得至少3.1英寸降雨量, 降雨量持平于正常水平, 温度偏高高于正常水平。目前看产区天气对大豆生长较为有利, 新作美豆单产存上调压力, 不过7、8月份为美国大豆生长的关键期, 后期天气仍需持续关注。

图 13 未来 15 天美国大豆主产区降雨量



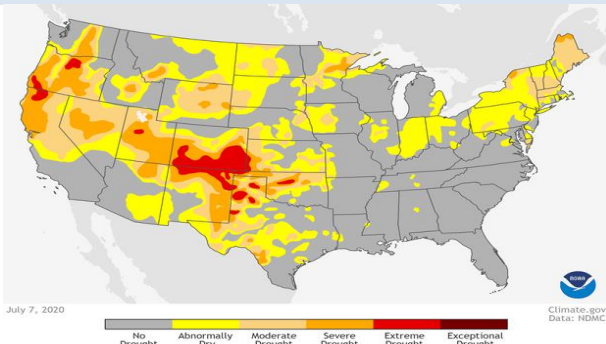
数据来源: World Ag Weather、国都期货研究所

图 14 未来 15 天美国大豆主产区温度



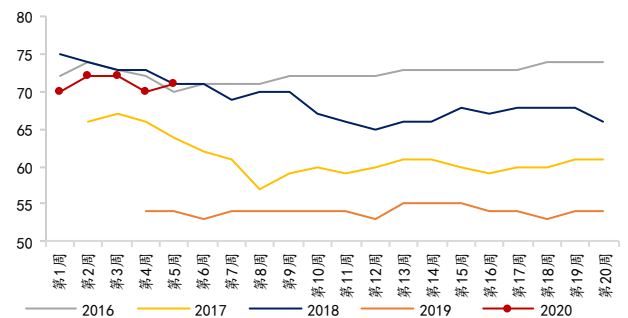
数据来源: World Ag Weather、国都期货研究所

图 15 美国干旱情况 (7月7日)



数据来源: NOAA、国都期货研究所

图 16 美国大豆优良率



数据来源: USDA、国都期货研究所

### 三、基差与价差套利

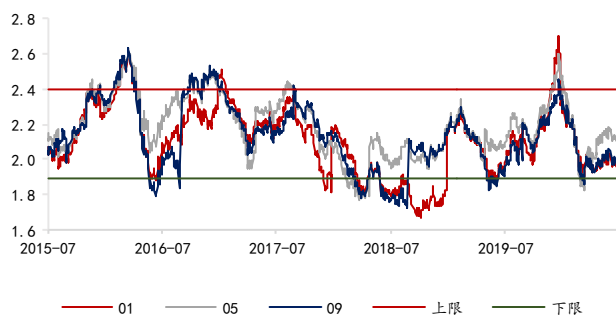
豆粕主力合约基差上周底部反弹，不过根据船期预计近期大豆到港依旧维持在高位，因此豆粕现货库存近期存持续累库压力，而期货盘面含中美关系升水和天气升水，因此预计基差压力仍存。油粕比方面，预计近期仍在1.95-2.05区间震荡，观望为主。豆菜粕价差方面，09合约价差或继续震荡偏强运行，建议前期依托400附近建立的多单继续持有，考虑600附近止盈。

**图 17 豆粕主力合约基差**

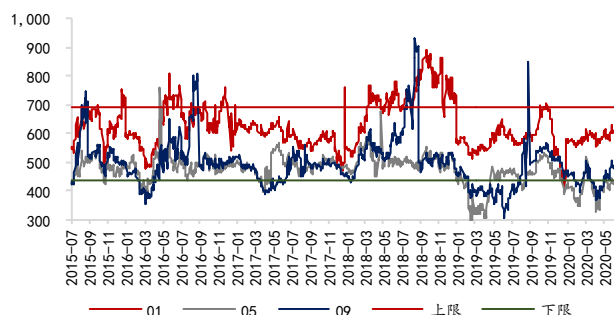

数据来源：Wind、国都期货研究所

**图 18 豆粕 1-9 价差**


数据来源：Wind、国都期货研究所

**图 19 油粕比值**


数据来源：Wind、国都期货研究所

**图 20 豆菜粕价差**


数据来源：Wind、国都期货研究所

### 四、后市展望

上周末USDA7月份供需报告公布，此次报告意外下调2019/20年度美国大豆其他需求0.5亿蒲至-0.46亿蒲，最终导致2019/20和2020/21年度美国大豆库存分别上调至6.2和4.25亿蒲，本次报告偏空，报告公布后美豆跳水收跌。国内方面，从船期推算，7月我国进口大豆仍存集中到港压力，豆粕现货或继续累库，基差压力仍存。同时受产区良好天气推动，新作美国大豆优良率处于同期高位，目前看新作美国大豆产量前景可期，这也是压制内外盘豆类上涨空间的主要原因。不过7、8月为美国大豆生长关键期，而产区天气仍存不确定性，且随着巴西大豆剩余未销售量减少，升

贴水易涨难跌，近期进口大豆盘面榨利依旧较差，因此豆粕下方支撑较强。综合来看，豆粕短期或维持区间震荡，短线2800一线多单可继续持有，注意仓位控制，持续跟踪产区天气变化。



### 分析师简介

王雅静，对外经济贸易大学金融学硕士，现任农产品期货分析师。

### 国都期货研究所简介

国都期货研究所拥有一支由多名博士、硕士组成的高水平研究团队，成员来自海内外一流名校，具有丰富的衍生品研究、投资经验。坚守“贴近市场、客观分析、独立判断、创造价值”的核心理念，以基本面研究为基础，结合宏观趋势和产业研究，国都期货力求为客户提供全方位的专业投研服务。本土智慧，全球视野，国都期货研究所始终与投资者在一起，携手共赢。

### 免责声明

如果您对本报告有任何意见或建议，欢迎致信国都信箱(yffwb@guodu.cc)告诉我们您对本报告的想法。

本报告所有信息均建立在可靠的资料来源基础上，但国都期货有限公司不担保其准确性或完整性。此报告的内容不构成对任何人的投资建议，国都期货有限公司不因接收人收到此报告而视其为客户，国都期货有限公司不对因使用此报告及所载材料而造成的损失承担任何责任。

我们力求为您提供精确的数据、客观的分析和全面的观点，但我们必须声明，本报告仅反映编写人的判断及分析，本报告所载的观点并不代表国都期货有限公司或任何其附属或联营公司的立场。

本报告并不提供量身定制的投资建议，报告的撰写并未虑及读者的具体财务状况及目标。国都期货研究团队建议投资者应独立评估特定的投资和战略，并鼓励投资者征求专业财务顾问的意见。具体的投资或战略是否恰当取决于投资者自身的状况和目标。

版权声明：(c) 本报告版权为国都期货有限公司所有。本刊所含文字、数据和图表未经国都期货有限公司书面许可，任何人不得以电子、机械、影印、录音或其他任何形式复制、传播或存储于任何检索系统。未经许可，复制本刊任何内容皆属违反版权法行为，可能将受到法律起诉，并承担与之相关的所有损失赔偿和法律费用。涉及版权的所有问题请垂询：010-84183058。