

MPOB 报告数据利好，盘面并不买单

关注度：★★★

市场信息
期货量价一览

内盘	收盘价 元	涨跌幅	成交量(增减) 万手	持仓量(增减) 万手
豆油主力	6798.00	-0.47%	76.04 (7.11)	60.01 (-1.10)
棕油主力	5882.00	-0.24%	107.93 (10.44)	41.18 (0.95)
菜油主力	8640.00	-0.16%	43.12 (-6.80)	15.97 (0.14)
外盘	收盘价	涨跌幅	成交量(增减) 万手	持仓量(增减) 万手
美豆油 主力	33.26 美元/磅	0.15%	4.61 (-1.62)	18.86 (0.19)
马棕油 主力	2812.00 林吉特/吨	-0.07%	2.49 (0.00)	6.46 (-0.15)

现货价格及涨跌情况

	黄埔(涨跌)	张家港(涨跌)	日照(涨跌)
一级豆油	7,110.00(30.00)	7,110.00(10.00)	7,050.00(0.00)
	广东(涨跌)	张家港(涨跌)	天津(涨跌)
24°棕油	6,240.00(-20.00)	6,290.00(10.00)	6,330.00(-10.00)
	湖北(涨跌)	四川(涨跌)	江苏(涨跌)
四级菜油	9,400.00(-50.00)	9,600.00(-50.00)	9,150.00(-50.00)

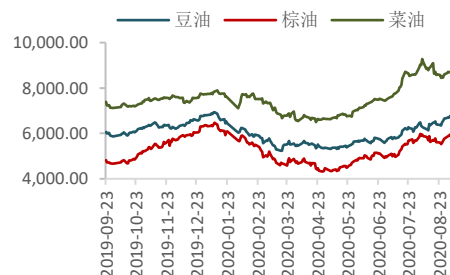
基差及涨跌情况

	黄埔(涨跌)	张家港(涨跌)	日照(涨跌)
一级豆油	312.00 (34.00)	312.00 (14.00)	252.00 (4.00)
	广东(涨跌)	张家港(涨跌)	天津(涨跌)
24°棕油	358.00 (-40.00)	408.00 (-10.00)	448.00 (-30.00)
	湖北(涨跌)	四川(涨跌)	江苏(涨跌)
四级菜油	760.00 (-24.00)	960.00 (-24.00)	510.00 (-24.00)

期货市场套利

跨期	豆油(涨跌)	棕油(涨跌)	菜油(涨跌)
9-1	-60.00 (-54.00)	606.00 (-20.00)	560.00 (-116.00)
跨品种	豆棕(涨跌)	菜棕(涨跌)	菜豆(涨跌)
主力合约	940.00 (4.00)	2804.00 (81.00)	1864.00 (77.00)

报告日期 2020-09-11

主力合约走势

基差走势

研究所

史玥明

电话：010-84183099

邮件：shiyueming@guodu.cc

从业资格号：F3048367

投资咨询从业证书号：Z0015548

📌 要闻分析

据马来西亚棕榈油局(MPOB)周四公布的供需报告,马来西亚2020年8月棕榈油产量环比增加3.07%至186.30万吨,处于此前三大机构预测的184-192万吨的产量区间,略低于MPOA环比增加3.79%的预期;出口环比下降11.31%至158.16万吨,高于预期的153万吨;库存环比提高0.06%至169.91万吨,低于预期的179-180万吨。整体来看,由于报告中库存数据好于预期,报告偏多。不过昨日午盘开盘后棕榈油在短暂拉升后出现回调,说明市场对于未来棕榈油产量季节性增加、库存累积的预期逐渐走强,且海外疫情有再度爆发的迹象,原油价格近期也出现回调,棕榈油价格或承压,因此棕榈油期价仍存下行可能。

📌 操作建议

操作上,棕油空单可轻仓入场,关注5700附近支撑情况。油粕比方面,油粕比有掉头趋势,可酌情布局。跨品种方面,豆棕价差仍存走阔可能,可继续做多,目标位暂看1000一线。

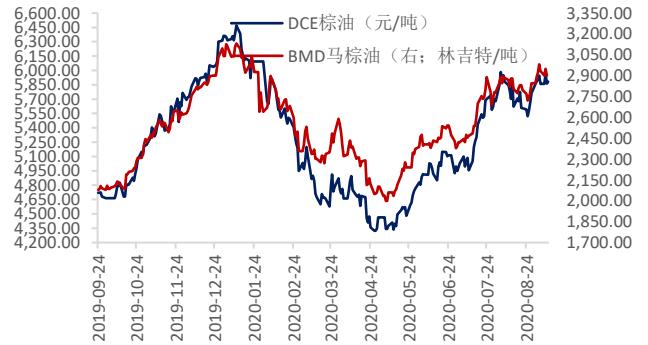
相关图表

图1 豆油内外盘主力合约走势



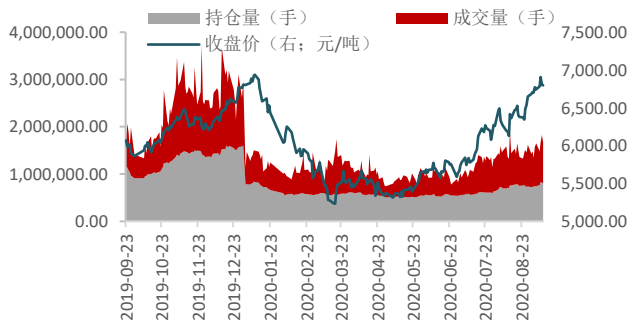
数据来源: wind、国都期货研究所

图2 棕榈油内外盘主力合约走势



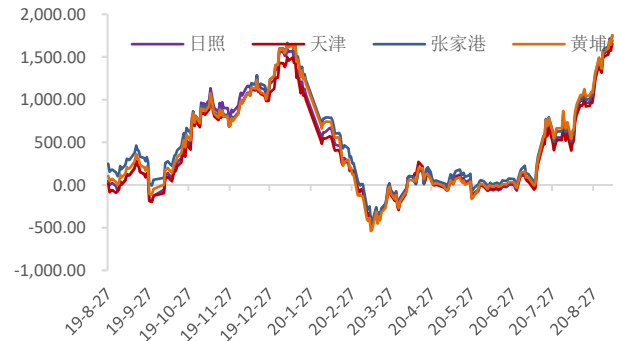
数据来源: wind、国都期货研究所

图3 豆油量价分析



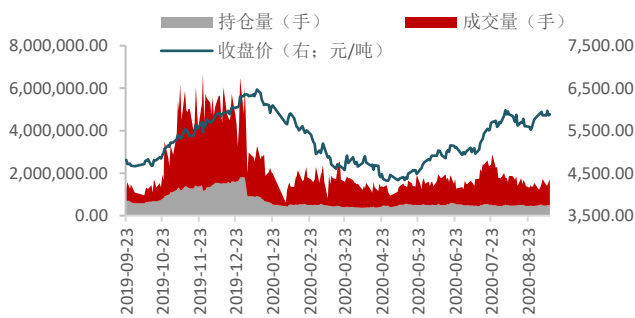
数据来源: wind、国都期货研究所

图4 豆油基差



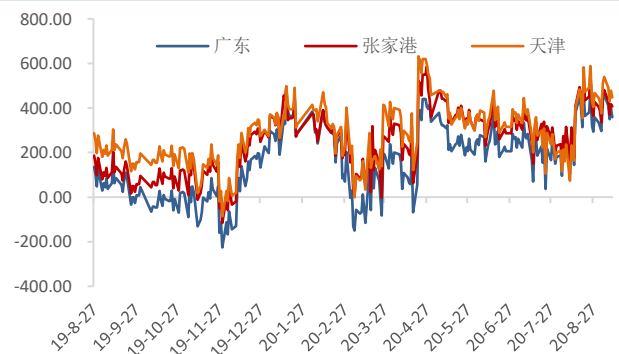
数据来源: wind、国都期货研究所

图5 棕榈油量价分析



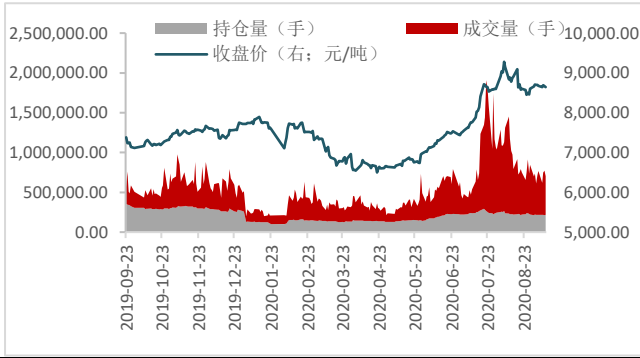
数据来源: wind、国都期货研究所

图6 棕榈油基差



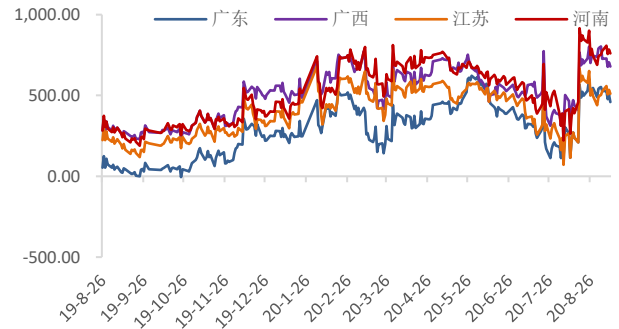
数据来源: wind、国都期货研究所

图7 菜籽油量价分析



数据来源：wind、国都期货研究所

图8 菜籽油基差



数据来源：wind、国都期货研究所

图9 豆油仓单数量变化



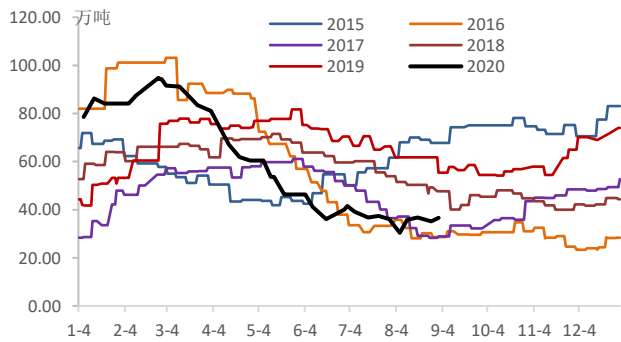
数据来源：wind、国都期货研究所

图10 菜油仓单数量变化



数据来源：wind、国都期货研究所

图11 棕油港口库存



数据来源：wind、国都期货研究所

图12 油粕比走势



数据来源：wind、国都期货研究所

分析师简介

史玥明，首都经济贸易大学量化金融硕士，现任国都期货研究所油脂期货分析师。

国都期货研究所简介

国都期货研究所拥有一支由多名博士、硕士组成的高水平研究团队，成员来自澳洲国立大学、中国人民大学等海内外一流名校，具有丰富的衍生品投资经验，一直坚守“贴近市场、客观分析、独立判断、创造价值”的核心理念，为机构客户、产业客户提供研究分析、交易咨询、产品设计、风险管理等专业服务。本土智慧，全球视野，国都期货研究所始终与投资者在一起，携手共赢。

免责声明

如果您对本报告有任何意见或建议，请致信于国都信箱(yffwb@guodu.cc)，欢迎您及时告诉我们您对本刊的任何想法！

本刊所有信息均建立在可靠的资料来源基础上。我们力求能为您提供精确的数据，客观的分析和全面的观点。但我们必须声明，对所有信息可能导致的任何损失概不负责。

本报告并不提供量身定制的投资建议。报告的撰写并未虑及读者的具体财务状况及目标。国都期货研究团队建议投资者应独立评估特定的投资和战略，并鼓励投资者征求专业财务顾问的意见。具体的投资或战略是否恰当取决于投资者自身的状况和目标。

版权声明：(c) 本报告版权为国都期货有限公司所有。本刊所含文字、数据和图表未经国都期货有限公司书面许可，任何人不得以电子、机械、影印、录音或其他任何形式复制、传播或存储于任何检索系统。未经许可，复制本刊任何内容皆属违反版权法行为，可能将受到法律起诉，并承担与之相关的所有损失赔偿和法律费用。涉及版权的所有问题请垂询：010-64000083。