

## 棉价窄幅震荡持续

关注度：★★

### 行情回顾

11月11日，郑棉主力2201合约报收于21510（-90，-0.42%）元/吨，夜盘报收21475。ICE美棉报收115.46（-3.34，-2.81%）美分/磅。棉纱主力2201报收29060（-65，-0.22%）元/吨，夜盘报收29095。

现货价格回升，中国棉花价格指数328价格22571（100）元/吨。进口棉价回升，FC INDEX M 1%关税港口提货价20782（364）元/吨。纱线价格微跌，CY INDEX C32S 价格30150（-50）元/吨。进口棉纱上涨，cotlook棉纱指数167.98（1.38%）美分/磅。

### 基本面概况

1. 库存。郑棉仓单3391（153）张，仓单折皮棉13.564万吨。8月，商业库存165.83（-13.84%）万吨；工业库存91.42（-4.32%）万吨。纱线库存17.68（30.38%）天，坯布库存24.89（23.52%）天。

### 操作建议

郑棉继续震荡整理，本月USDA供需报告上调全球棉花产量和消费，库存小幅下降，对市场影响中性，美棉小幅上涨，料对郑棉有一定带动。上周四公布的美棉出口销售报告显示，10月28日当周，美棉出口销售净增13.91万包，较前一周下降61%，较前四周均值减少51%，美棉亦震荡偏弱，关注今晚USDA供需报告。基本面来看，供应端，国内籽棉收购接近尾声，收购价格下滑，成本支撑减弱，但国内产量可能超预期减产，叠加仓单注册有限，盘面价格存在支撑。需求端，淡季深入，9月份国内纺织品、服装出口情况尚可，但内销数据疲软。近期，江苏、河南、浙江等地限电政策有所放松，下游不利影响逐渐减弱。整体来看，棉价下有支撑，上行乏力，关注事件驱动，谨慎多单持有。

报告日期

2021-11-12

### 期货行情

	收盘价	涨跌
GF2209	20455	0.61%
CF2201	21510	-0.42%
CF2205	21005	0.41%
NYBOT 棉	115.46	-2.81%
CY2209	28000	0.00%
CY2201	29060	-0.22%
CY2205	28385	0.25%

### 现货市场价格

		价格	周涨跌幅	
棉花	国内现货	平均	22508.46	0.48%
		新疆	23200	1.27%
		浙江	22600	1.03%
		山东	22370	0.72%
		河北	22680	0.22%
		河南	22700	0.89%
		湖北	22000	1.38%
		江苏	22860	0.48%
		安徽	21850	0.46%
	重庆	22420	0.00%	
	外棉	美国陆地棉	114.75	1.71%
		印度Shankar-6	118.27	1.63%
		cotlook	66200	-1.19%
	指数	CC INDEX 328	22471	0.71%
		CC INDEX S27	21234	0.24%
CC INDEX 229		23051	0.69%	
FC INDEX M		129.74	0.81%	
FC INDEX M 1%		20782	1.82%	
港口	FC INDEX M 滑准税	20883	1.79%	
	替代品	聚酯短纤	14300	0.00%
		涤纶短纤	7500	-5.06%
棉纱	国内现货	全棉纱JC40S	32500	0.00%
		全棉纱JC32S	31500	0.00%
		全棉纱JC21S	30500	0.00%
		全棉纱C40S	30300	0.00%
		全棉纱C32S	29150	0.00%
		全棉纱C21S	28150	0.00%
		全棉纱OEC10S	17600	0.00%
		cotlook棉纱指数	167.98	7.72%
		CY INDEX OEC10S	30200	0.08%
		CY INDEX C32S	30200	-0.65%
	指数	CY INDEX JC40S	#N/A	#N/A
		全棉纱	18000	-1.26%
		30支纯棉纱	#N/A	#N/A
		32支纯棉纱	16450	1.23%
		印度OEC10S	16620	-0.18%
	进口棉纱	印度C21S	25540	-0.04%
		印度C32S	28610	-0.10%
		印度JC32S	31210	-0.13%
		巴基斯坦OEC10S	#N/A	#N/A
		巴基斯坦C21S	25220	-0.04%
涤棉纱		19850	-0.75%	
替代品	人棉纱	19500	-0.76%	
	纯涤纱	12700	-1.93%	

### 研究所

赵睿

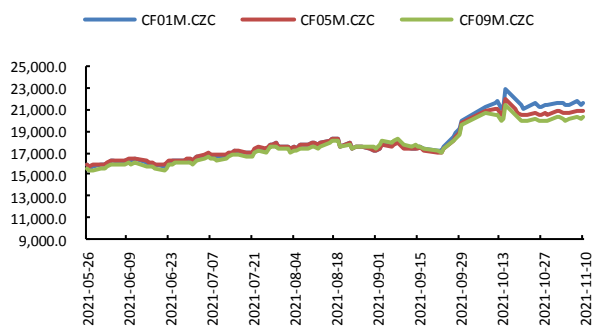
电话：010-84183058

邮件：zhaorui@guodu.cc

从业资格号：F3048102

一、相关图表

图1 郑棉主力



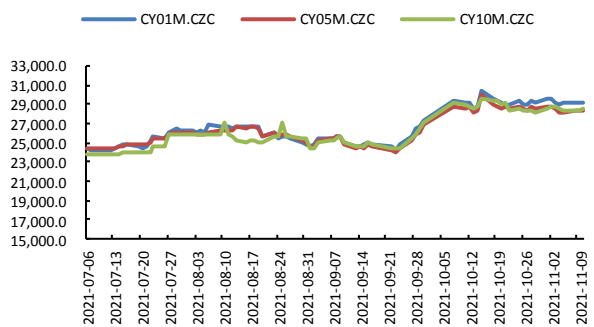
数据来源: wind、国都期货研究所

图2 ICE 2号棉



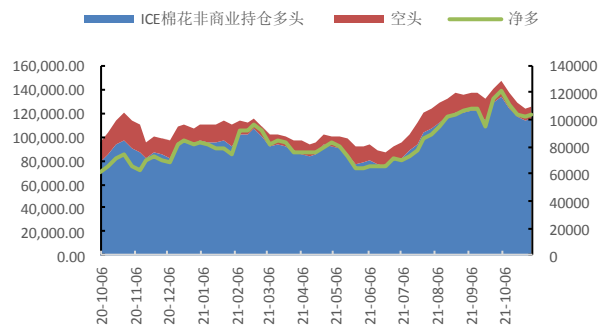
数据来源: wind、国都期货研究所

图3 郑棉纱主力



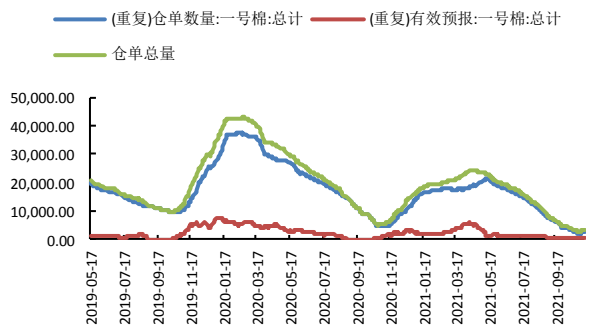
数据来源: wind、国都期货研究所

图4 ICE 棉持仓



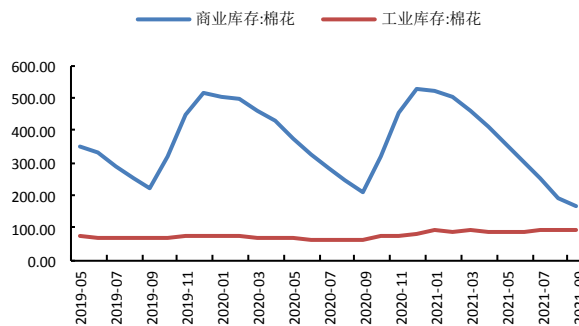
数据来源: wind、国都期货研究所

图5 郑棉仓单



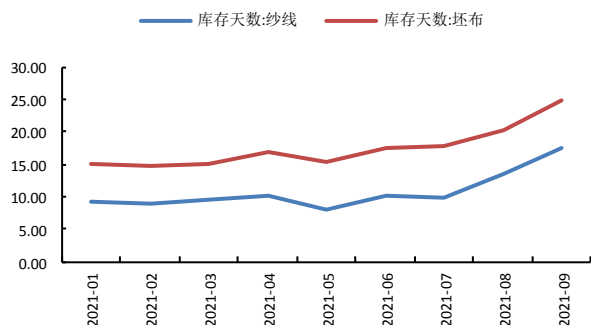
数据来源: wind、国都期货研究所

图6 棉花库存



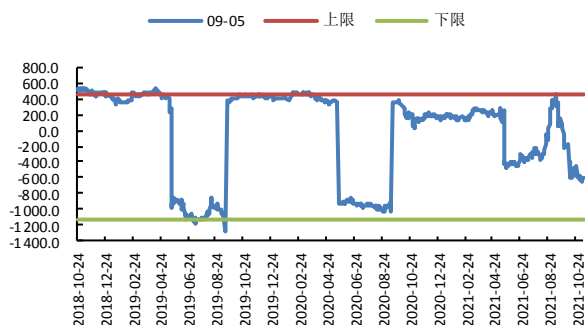
数据来源: wind、国都期货研究所

图7 棉纱、坯布库存



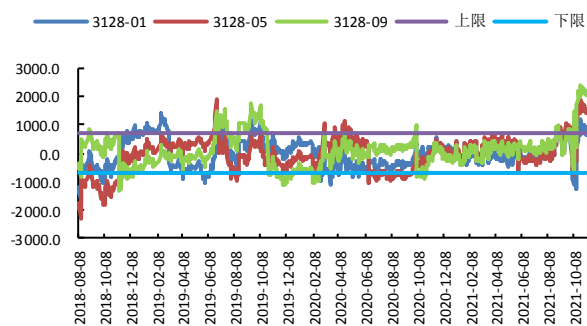
数据来源: wind、国都期货研究所

图8 CF9-5 合约价差



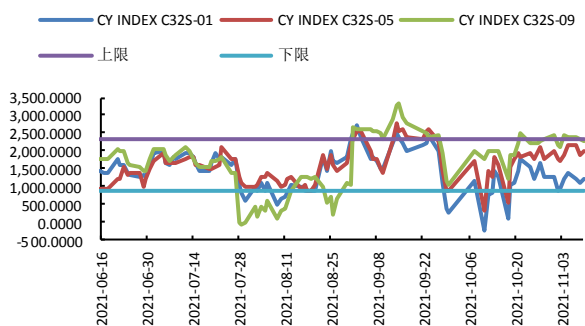
数据来源: wind、国都期货研究所

图9 棉花基差



数据来源: wind、国都期货研究所

图10 棉纱基差



数据来源: wind、国都期货研究所

### 分析师简介

赵睿，国都期货研究所棉花期货分析师，金融硕士学历。擅长基本面分析，对棉花产业链有丰富的研究经验。

### 国都期货研究所简介

国都期货研究所拥有一支由多名博士、硕士组成的高水平研究团队，成员来自澳洲国立大学、中国人民大学等海内外一流名校，具有丰富的衍生品投资经验，一直坚守“贴近市场、客观分析、独立判断、创造价值”的核心理念，为机构客户、产业客户提供研究分析、交易咨询、产品设计、风险管理等专业服务。本土智慧，全球视野，国都期货研究所始终与投资者在一起，携手共赢。

### 免责声明

如果您对本报告有任何意见或建议，请致信于国都信箱(yffwb@guodu.cc)，欢迎您及时告诉我们您对本刊的任何想法！

本刊所有信息均建立在可靠的资料来源基础上。我们力求能为您提供精确的数据，客观的分析和全面的观点。但我们必须声明，对所有信息可能导致的任何损失概不负责。

本报告并不提供量身定制的投资建议。报告的撰写并未虑及读者的具体财务状况及目标。国都期货研究团队建议投资者应独立评估特定的投资和战略，并鼓励投资者征求专业财务顾问的意见。具体的投资或战略是否恰当取决于投资者自身的状况和目标。

版权声明：(c) 本报告版权为国都期货有限公司所有。本刊所含文字、数据和图表未经国都期货有限公司书面许可，任何人不得以电子、机械、影印、录音或其他任何形式复制、传播或存储于任何检索系统。未经许可，复制本刊任何内容皆属违反版权法行为，可能将受到法律起诉，并承担与之相关的所有损失赔偿和法律费用。涉及版权的所有问题请垂询：010-64000083。