



**预计盘面向上空间有限 连粕空单继续持有**

关注度: ★★★

期货市场	A2201	B2201	M2201	CBOT 大豆
收盘价(元/吨)	6,185	4,197	3,245	1274.5
涨跌(元/吨)	-77.00	-111.0	43.00	-0.50
涨跌幅	-1.22%	1.06%	1.34%	-0.04%
成交量(万手)	14.45	4.14	62.94	5.82
成交量变化(万手)	-2.52	0.46	-4.37	-0.45
持仓量(万手)	9.68	3.11	82.74	25.0
持仓量变化(万手)	-0.16	0.32	0.45	-0.15

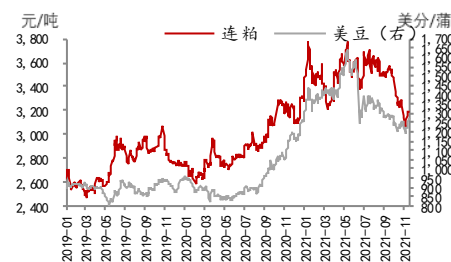

**现货市场**

地区	现货价格			主力合约基差		
	前值	最新值	涨跌	前值	最新值	涨跌
张家港	3,580	3,560	-20	321	327	6
天津	3,650	3,600	-50	391	367	-24
日照	3,600	3,580	-20	341	347	6
大连	3,720	3,680	-40	461	447	-14
东莞	3,480	3,460	-20	221	227	6
防城	3,540	3,530	-10	281	297	16


**操作建议**

截至11月21日当周,美国大豆收割率达95%,去年同期98%,五年均值96%。短期需求强劲带动外盘偏强,但美国大豆累库已基本成定局。目前南美大豆种植正顺利进行,未来两周巴西产区天气依旧良好,但阿根廷干旱少雨,当前阶段影响较小,若持续至生长期,或存天气炒作可能。综合来看,短期盘面缺乏持续向上反弹支撑,连粕高位空单持有,持续跟踪阿根廷产区天气。

**报告日期** 2021-11-24

**主力合约价格走势**

**研究所**

王雅静

电话: 010-84183054

邮件: wangyajing@guodu.cc

从业资格号: F3051635

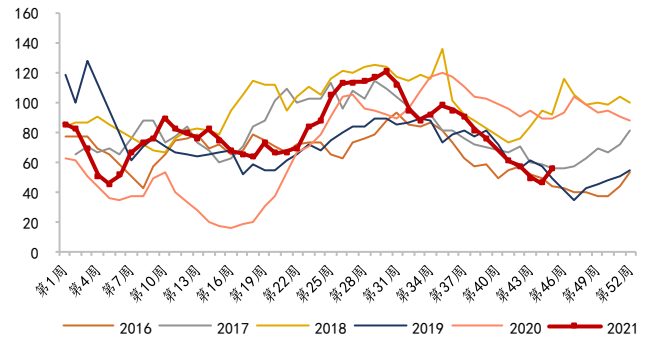
一、相关图表

图 1 国内大豆库存量



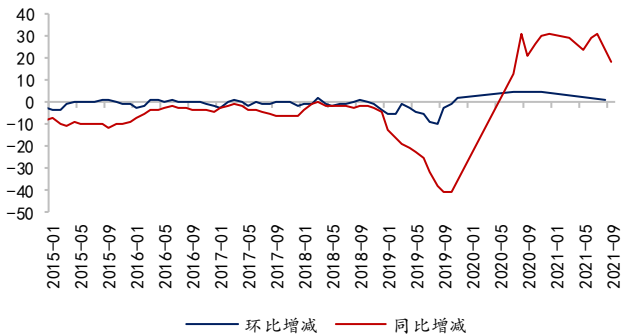
数据来源: wind、国都期货研究所

图 2 国内豆粕库存量



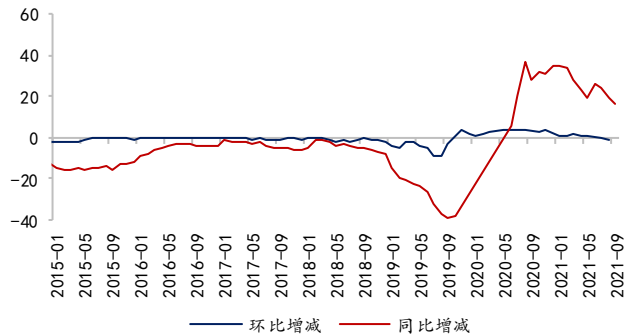
数据来源: wind、国都期货研究所

图 3 生猪存栏同环比变化



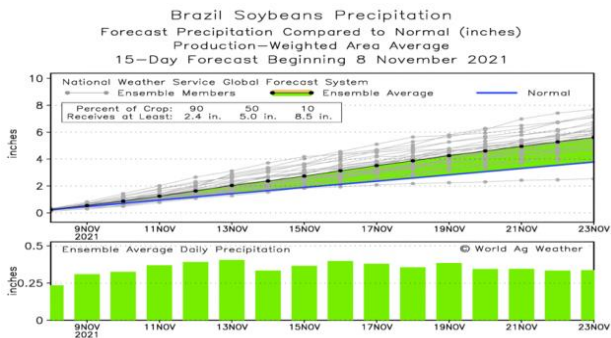
数据来源: wind、国都期货研究所

图 4 能繁母猪存栏同环比变化



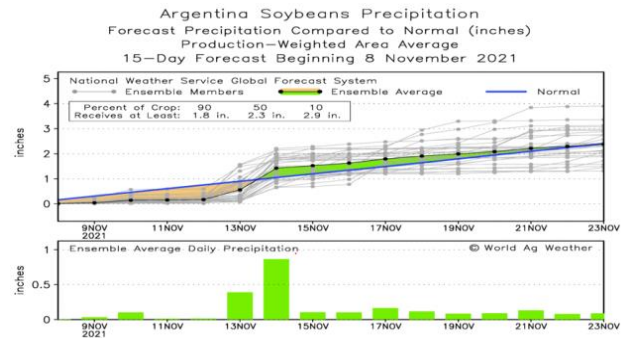
数据来源: wind、国都期货研究所

图 5 巴西大豆产区未来 15 天降雨量



数据来源: wind、国都期货研究所

图 6 阿根廷大豆产区未来 15 天降雨量



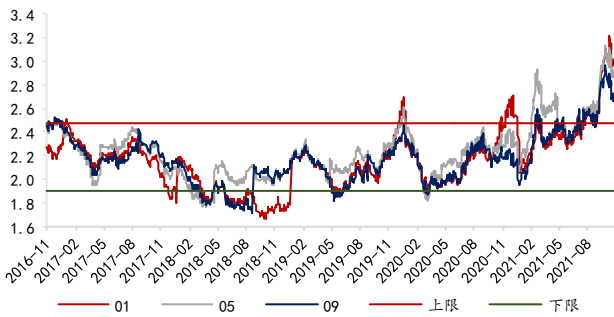
数据来源: wind、国都期货研究所

图7 美元兑人民币及雷亚尔汇率



数据来源: wind、国都期货研究所

图9 油粕比



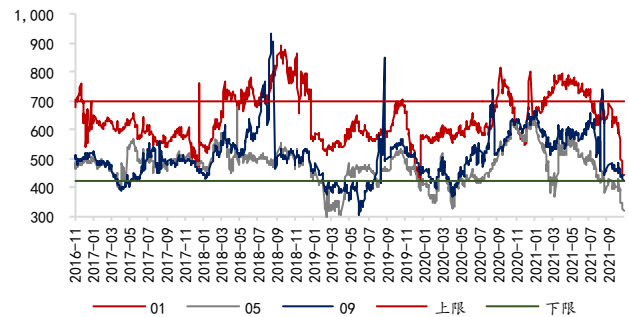
数据来源: wind、国都期货研究所

图8 连粕活跃合约基差



数据来源: wind、国都期货研究所

图10 豆菜粕价差



数据来源: wind、国都期货研究所

### 分析师简介

王雅静，对外经济贸易大学金融学硕士，高级分析师。

### 国都期货研究所简介

国都期货研究所拥有一支由多名博士、硕士组成的高水平研究团队，成员来自澳洲国立大学、中国人民大学等海内外一流名校，具有丰富的衍生品投资经验，一直坚守“贴近市场、客观分析、独立判断、创造价值”的核心理念，为机构客户、产业客户提供研究分析、交易咨询、产品设计、风险管理等专业服务。本土智慧，全球视野，国都期货研究所始终与投资者在一起，携手共赢。

### 免责声明

如果您对本报告有任何意见或建议，请致信于国都信箱(yffwb@guodu.cc)，欢迎您及时告诉我们您对本刊的任何想法！

本刊所有信息均建立在可靠的资料来源基础上。我们力求能为您提供精确的数据，客观的分析和全面的观点。但我们必须声明，对所有信息可能导致的任何损失概不负责。

本报告并不提供量身定制的投资建议。报告的撰写并未虑及读者的具体财务状况及目标。国都期货研究团队建议投资者应独立评估特定的投资和战略，并鼓励投资者征求专业财务顾问的意见。具体的投资或战略是否恰当取决于投资者自身的状况和目标。

版权声明：(c) 本报告版权为国都期货有限公司所有。本刊所含文字、数据和图表未经国都期货有限公司书面许可，任何人不得以电子、机械、影印、录音或其他任何形式复制、传播或存储于任何检索系统。未经许可，复制本刊任何内容皆属违反版权法行为，可能将受到法律起诉，并承担与之相关的所有损失赔偿和法律费用。涉及版权的所有问题请垂询：010-64000083。