

俄乌谈判 棉花跌势放缓

关注度：★★

行情回顾

2月28日，郑棉主力2205合约报收于20720（-170，-0.81%）元/吨，夜盘报收20750。ICE美棉报收118.81（0.21，0.18%）美分/磅。棉纱主力2205报收27755（-275，-0.98%）元/吨，夜盘报收27810。

中国棉花价格指数328价格22771（-45）元/吨，进口棉FC INDEX M 1%关税港口提货价21124（-85）元/吨，纱线CY INDEX C32S 价格29115（-80）元/吨。cotlook进口棉纱指数186.46（-0.65%）美分/磅。

基本面概况

1. 库存。郑棉仓单19257（-102）张，仓单折皮棉77.028万吨。1月，商业库存555.45（-0.10%）万吨；工业库存77.63（-4.82%）万吨。纱线库存27.87（2.35%）天，坯布库存33.98（3.06%）天。

操作建议

新年度全球范围内棉花扩种，美国USDA展望论坛大幅上调美国、中国的棉花产量令棉价承压。地缘政治局势紧张，全球棉花消费面临下行风险。东南亚纺织市场成交显露走弱态势，巴基斯坦1月棉纱出口量环比下降32%，纺织品服装出口量环比下降4.4%，印度国内因低温天气导致夏季服装需求推迟，服装终端消费市场采购动力不足。国内订单节后表现平平，下游观望情绪浓郁。随着美元走强美棉出口速度放缓，ICE棉价提振减弱。整体来看，棉花处于消费不振及扩种主导的偏弱格局中，价格将继续承压，但同时关注通胀对棉价的影响，长线操作以逢高空为主。

报告日期 2022-03-01

期货行情

	收盘价	涨跌
GF2209	19905	-0.92%
CF2301	18710	-0.51%
CF2205	20720	-0.81%
NYBOT 棉	118.81	0.18%
CY2209	27365	-1.35%
CY2301	26665	-0.37%
CY2205	27755	-0.98%

现货市场价格

		价格	涨跌幅	
棉花	国内现货	平均	22711.54	0.00%
		新疆	22720	-0.35%
		浙江	22760	-0.09%
		山东	22730	-0.18%
		河北	22740	-0.13%
		河南	22710	-0.13%
		湖北	22950	0.17%
		江苏	23220	0.26%
		安徽	22310	-0.04%
		重庆	22810	-0.09%
	外棉	美国陆地棉	#N/A	#N/A
		印度Shankar-6	76400	-2.68%
	指数	cotlookA	135.2	-0.37%
		CC INDEX 328	22816	0.14%
		CC INDEX 527	21038	0.06%
CC INDEX 229		23271	-0.05%	
FC INDEX M		137.61	-0.94%	
港口	FC INDEX M 1%	21209	-1.08%	
	FC INDEX M 滑准税	21306	-1.06%	
替代品	黏胶短纤	13500	3.65%	
	涤纶短纤	7650	3.66%	
棉纱	国内现货	全棉纱JC40S	32600	-1.21%
		全棉纱JC32S	31600	-0.94%
		全棉纱JC21S	30600	-0.97%
		全棉纱C40S	30400	-0.65%
		全棉纱C32S	29300	-0.68%
		全棉纱C21S	28300	-0.70%
		全棉纱OEC10S	16800	-1.75%
		cotlook棉纱指数	186.46	2.68%
		CY INDEX OEC10S	29195	0.08%
		CY INDEX C32S	29195	-1.62%
	指数	CY INDEX JC40S	#N/A	#N/A
		全棉纱	17300	-2.26%
		30支纯棉纱	#N/A	#N/A
	进口棉纱	32支纯棉纱	16450	1.23%
		印度OEC10S	16710	-0.71%
印度C31S		26750	-0.30%	
印度C32S		26980	-0.41%	
印度JC32S		32100	-0.31%	
巴基斯坦OEC10S		#N/A	#N/A	
替代品	巴基斯坦C21S	26250	-0.19%	
	涤纶纱	19500	-0.51%	
	人棉纱	18350	-0.11%	
	纯涤纱	13200	1.54%	

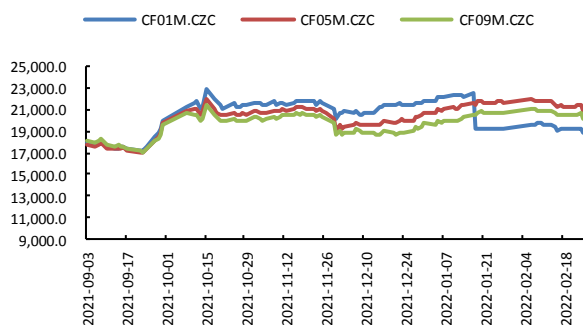
研究所

赵睿

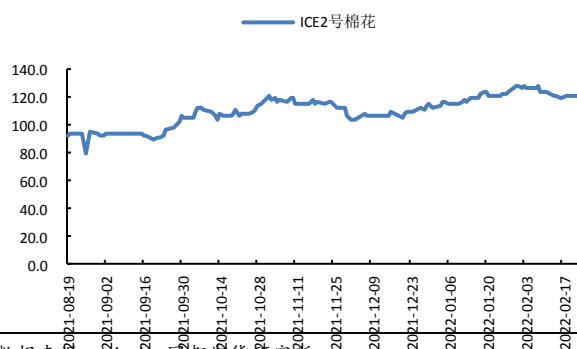
电话：010-84183058

邮件：zhaorui@guodu.cc

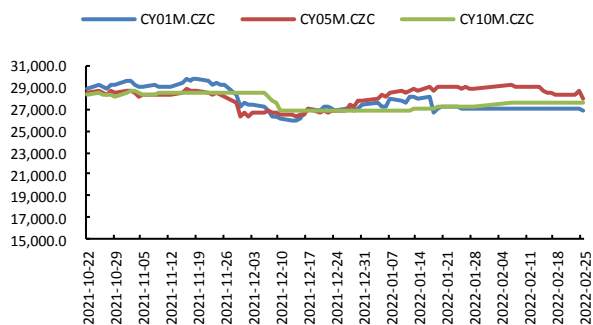
从业资格号：F3048102

一、相关图表
图1 郑棉主力


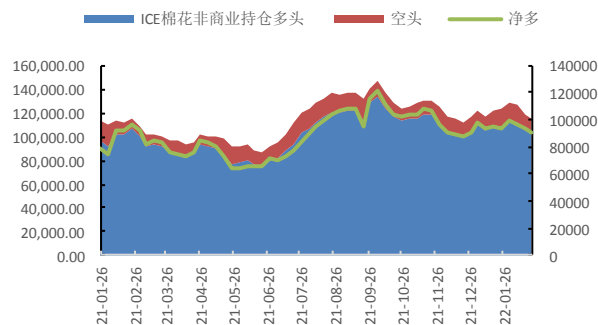
数据来源: wind、国都期货研究所

图2 ICE 2号棉


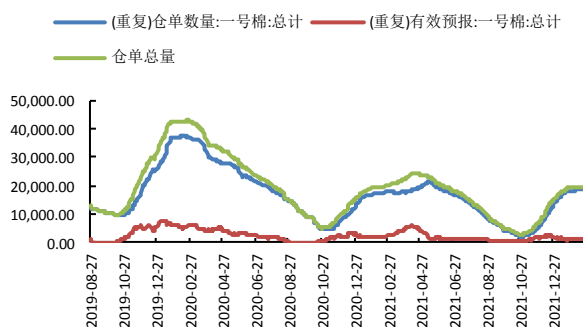
数据来源: wind、国都期货研究所

图3 郑棉纱主力


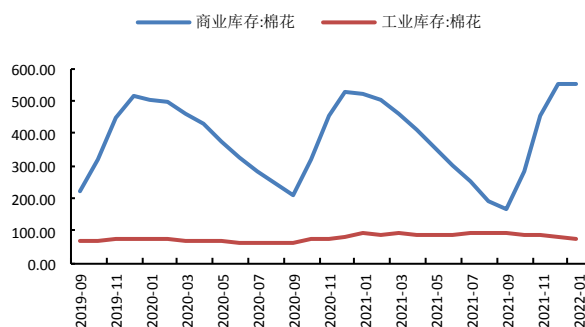
数据来源: wind、国都期货研究所

图4 ICE 棉持仓


数据来源: wind、国都期货研究所

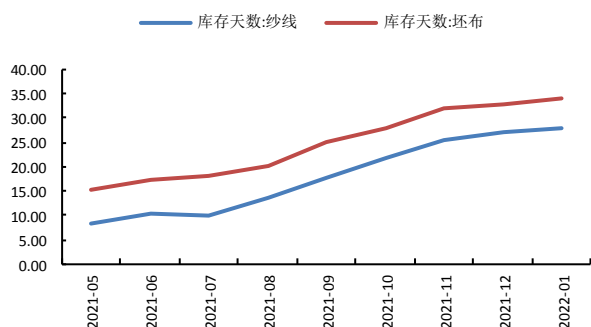
图5 郑棉仓单


数据来源: wind、国都期货研究所

图6 棉花库存


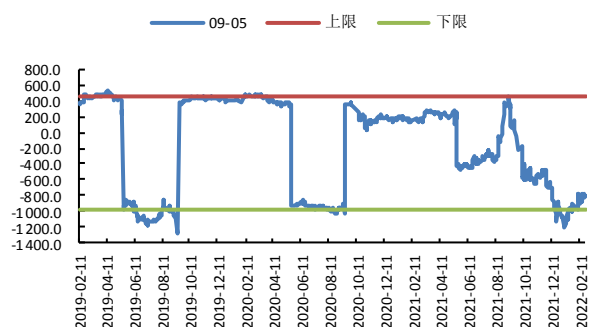
数据来源: wind、国都期货研究所

图7 棉纱、坯布库存



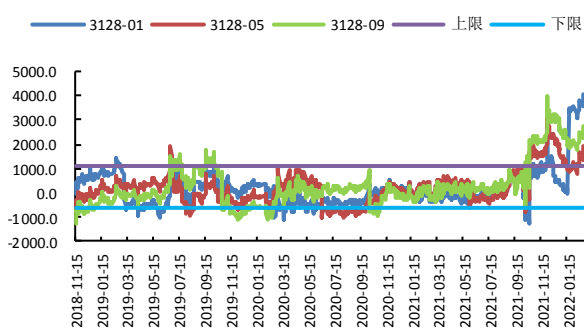
数据来源: wind、国都期货研究所

图8 CF9-5 合约价差



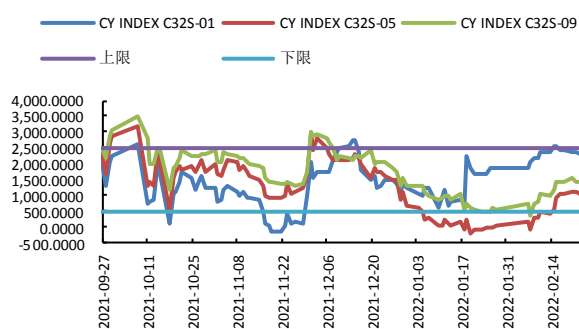
数据来源: wind、国都期货研究所

图9 棉花基差



数据来源: wind、国都期货研究所

图10 棉纱基差



数据来源: wind、国都期货研究所

分析师简介

赵睿，国都期货研究所棉花期货分析师，金融硕士学历。擅长基本面分析，对棉花产业链有丰富的研究经验。

国都期货研究所简介

国都期货研究所拥有一支由多名博士、硕士组成的高水平研究团队，成员来自澳洲国立大学、中国人民大学等海内外一流名校，具有丰富的衍生品投资经验，一直坚守“贴近市场、客观分析、独立判断、创造价值”的核心理念，为机构客户、产业客户提供研究分析、交易咨询、产品设计、风险管理等专业服务。本土智慧，全球视野，国都期货研究所始终与投资者在一起，携手共赢。

免责声明

如果您对本报告有任何意见或建议，请致信于国都信箱(yffwb@guodu.cc)，欢迎您及时告诉我们您对本刊的任何想法！

本刊所有信息均建立在可靠的资料来源基础上。我们力求能为您提供精确的数据，客观的分析和全面的观点。但我们必须声明，对所有信息可能导致的任何损失概不负责。

本报告并不提供量身定制的投资建议。报告的撰写并未虑及读者的具体财务状况及目标。国都期货研究团队建议投资者应独立评估特定的投资和战略，并鼓励投资者征求专业财务顾问的意见。具体的投资或战略是否恰当取决于投资者自身的状况和目标。

版权声明：(c) 本报告版权为国都期货有限公司所有。本刊所含文字、数据和图表未经国都期货有限公司书面许可，任何人不得以电子、机械、影印、录音或其他任何形式复制、传播或存储于任何检索系统。未经许可，复制本刊任何内容皆属违反版权法行为，可能将受到法律起诉，并承担与之相关的所有损失赔偿和法律费用。涉及版权的所有问题请垂询：010-64000083。