

下游销售清冷 棉价震荡偏弱

关注度：★★

行情回顾

7月5日，郑棉主力2209合约报收于17300（-15，-0.93%）元/吨，夜盘报收17265。棉纱主力2209报收23715（-405，-1.68%）元/吨，夜盘报收23745。ICE美棉报收97.48（0.19，0.20%）美分/磅。

中国棉花价格指数328价格18172（-212）元/吨，进口棉FC INDEX M 1%关税港口提货价23889（270）元/吨，纱线CY INDEX C32S 价格27730（-40）元/吨。cotlook进口棉纱指数204.07（-0.01%）美分/磅。

基本面概况

1. 库存。郑棉仓单16037（-54）张，仓单折皮棉64.148万吨。5月，商业库存416.28（-10.70%）万吨；工业库存59.10（1.15%）万吨。纱线库存35.96（-4.49%）天，坯布库存40.54（-3.75%）天。

操作建议

内外棉价震荡走势，基本面缺乏支撑，或将维持震荡。基本来看，全球棉花供需格局宽松，全球主要棉花产区种植基本结束，供给端变化幅度有限，市场关注点仍在消费端。当前国内市场来看，棉花扩种增产预期强烈，市场仍受下游消费疲软拖累，据TTEB资讯显示，纯棉纱成交低迷，淡季行情叠加棉价大跌后市场观望氛围较浓。纯棉坯布市场成交乏力，市场询单少，利润薄，部分企业存在减产意愿。整体来看，棉花下游低利润生产难以持续，短期棉价仍存在下行压力。

报告日期 2022-07-05

期货行情

	收盘价	涨跌
GF2209	17300	-0.09%
CF2301	16485	-0.63%
CF2305	16450	-0.93%
NYBOT 棉	97.48	0.20%
CY2209	23715	-1.68%
CY2301	23230	-0.71%
CY2305	22985	-3.00%

现货市场价格

		价格	周涨跌幅	
棉花	国内现货	平均	21533.08	-1.54%
		新疆	21530	-1.78%
		浙江	21570	-1.87%
		山东	21570	-1.78%
		河北	21600	-1.37%
		河南	21380	-1.66%
		湖北	21550	-1.28%
		江苏	21580	-1.86%
		安徽	21570	-0.83%
		重庆	21620	-1.86%
	外棉	美国陆地棉	138.48	-2.14%
		印度Shankar-6	141.57	-2.10%
	指数	cotlookA	#N/A	#N/A
		CC INDEX 328	21152	-0.42%
		CC INDEX 527	19816	-0.51%
CC INDEX 229		21615	-0.75%	
FC INDEX M		161.98	4.37%	
FC INDEX M 1%		26444	4.16%	
FC INDEX M 滑准税		26489	4.11%	
替代品	黏胶短纤	15500	1.64%	
	涤纶短纤	9200	5.14%	
棉纱	国内现货	全棉纱JC40S	31500	-0.63%
		全棉纱JC32S	30450	-0.81%
		全棉纱JC21S	29450	-0.84%
		全棉纱C40S	29200	-0.34%
		全棉纱C32S	27970	-0.64%
		全棉纱C21S	26970	-0.66%
		全棉纱OEC10S	17150	0.00%
		cotlook棉纱指数	204.07	4.57%
		CY INDEX OEC10S	28635	0.08%
		CY INDEX C32S	28635	-0.17%
	指数	CY INDEX JC40S	#N/A	#N/A
		全棉纱	16810	0.00%
		30支纯棉股纱	#N/A	#N/A
		32支纯棉股纱	16450	1.23%
		印度OEC10S	16910	-0.06%
印度C21S		27280	-0.11%	
进口棉纱	印度C32S	29120	-0.12%	
	印度JC32S	32520	-0.12%	
	巴基斯坦OEC10S	#N/A	#N/A	
	巴基斯坦C21S	26400	-0.08%	
	涤棉纱	19250	1.05%	
替代品	人棉纱	19200	1.75%	
	纯涤纱	13250	-0.38%	

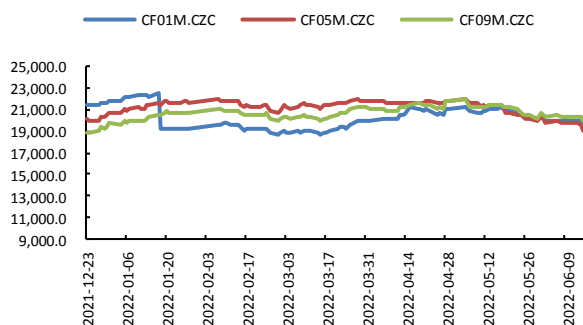
研究所

赵睿

电话：010-84183058

邮件：zhaorui@guodu.cc

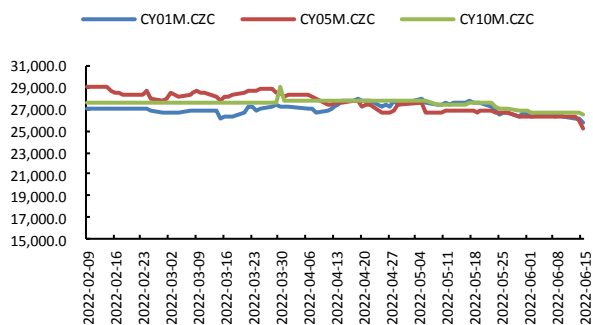
从业资格号：F3048102

一、相关图表
图1 郑棉主力


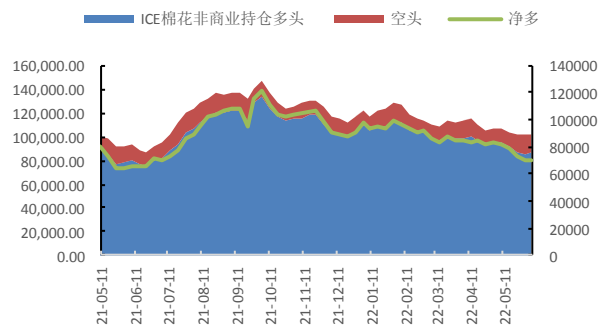
数据来源: wind、国都期货研究所

图2 ICE 2号棉

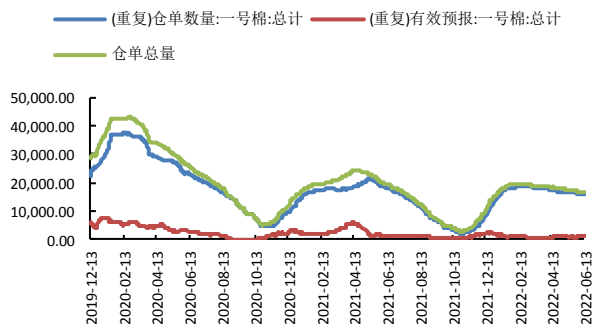

数据来源: wind、国都期货研究所

图3 郑棉纱主力


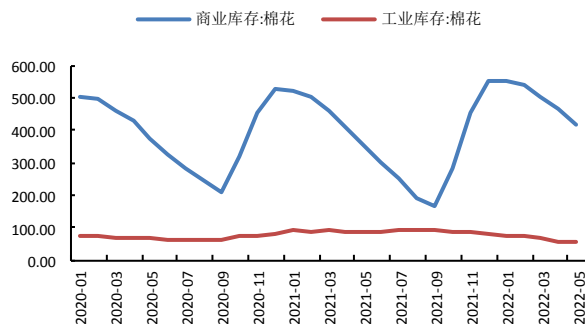
数据来源: wind、国都期货研究所

图4 ICE 棉持仓


数据来源: wind、国都期货研究所

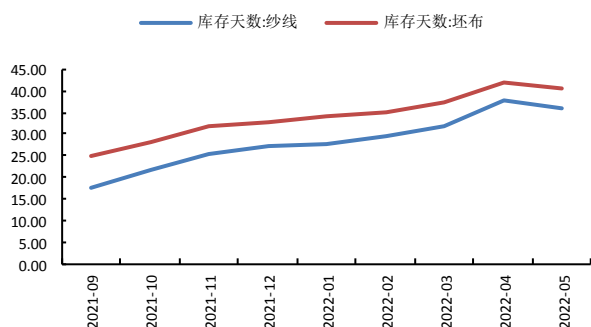
图5 郑棉仓单


数据来源: wind、国都期货研究所

图6 棉花库存


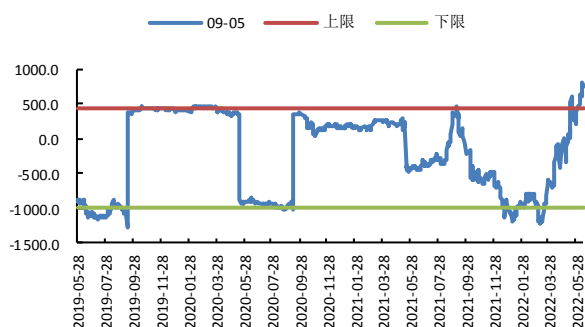
数据来源: wind、国都期货研究所

图7 棉纱、坯布库存



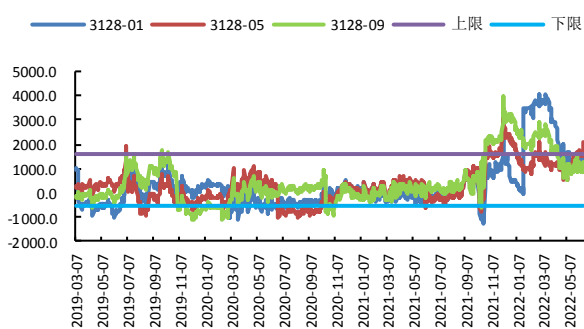
数据来源: wind、国都期货研究所

图8 CF9-5 合约价差



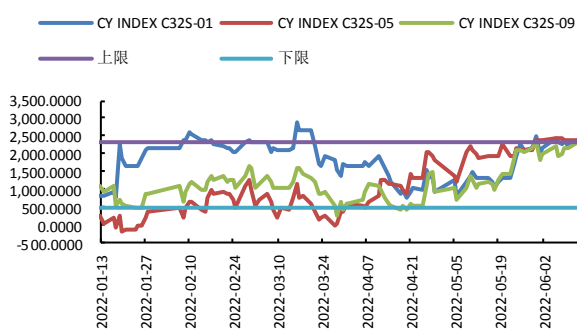
数据来源: wind、国都期货研究所

图9 棉花基差



数据来源: wind、国都期货研究所

图10 棉纱基差



数据来源: wind、国都期货研究所

分析师简介

赵睿，国都期货研究所棉花期货分析师，金融硕士学历。擅长基本面分析，对棉花产业链有丰富的研究经验。

国都期货研究所简介

国都期货研究所拥有一支由多名博士、硕士组成的高水平研究团队，成员来自澳洲国立大学、中国人民大学等海内外一流名校，具有丰富的衍生品投资经验，一直坚守“贴近市场、客观分析、独立判断、创造价值”的核心理念，为机构客户、产业客户提供研究分析、交易咨询、产品设计、风险管理等专业服务。本土智慧，全球视野，国都期货研究所始终与投资者在一起，携手共赢。

免责声明

如果您对本报告有任何意见或建议，请致信于国都信箱(yffwb@guodu.cc)，欢迎您及时告诉我们您对本刊的任何想法！

本刊所有信息均建立在可靠的资料来源基础上。我们力求能为您提供精确的数据，客观的分析和全面的观点。但我们必须声明，对所有信息可能导致的任何损失概不负责。

本报告并不提供量身定制的投资建议。报告的撰写并未虑及读者的具体财务状况及目标。国都期货研究团队建议投资者应独立评估特定的投资和战略，并鼓励投资者征求专业财务顾问的意见。具体的投资或战略是否恰当取决于投资者自身的状况和目标。

版权声明：(c) 本报告版权为国都期货有限公司所有。本刊所含文字、数据和图表未经国都期货有限公司书面许可，任何人不得以电子、机械、影印、录音或其他任何形式复制、传播或存储于任何检索系统。未经许可，复制本刊任何内容皆属违反版权法行为，可能将受到法律起诉，并承担与之相关的所有损失赔偿和法律费用。涉及版权的所有问题请垂询：010-64000083。