

## 经济先行指标回落 大盘短期弱势震荡

关注度：★★★★

### 期指回顾

三大指数期货合约早盘走弱，午后开始冲高，涨幅一度超过 1%，但尾盘回吐涨幅，截止收盘，IF 主连上涨 0.85%，IH 主连上涨 0.45%，IC 主连上涨 0.17%。

### 股市回顾

上证综指在开盘后走弱，午后大盘开始冲高，但在尾盘回落涨幅，地产板块日内一度走强，截止收盘，上证综指报 3456.31 点，涨幅 0.32%，成交额 3303 亿元；深成指报 12081.2 点，涨幅 0.36%，成交额 5126 亿元；创业板报 2655.35 点，跌幅 0.64%，成交额 1447 亿元。

### 操作建议

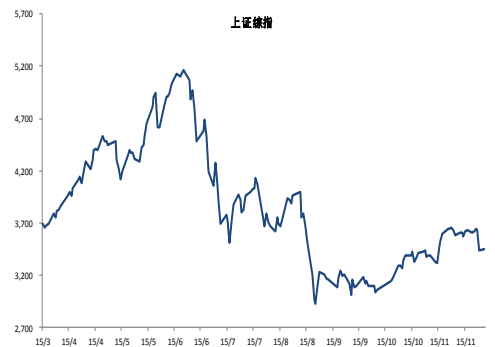
大盘走势偏弱，虽然日内出现一定幅度的反弹，但收盘基本回吐涨幅。一方面经济数据继续走低，市场上行乏力；另一方面市场情绪短期趋于谨慎，大盘短期走势偏于震荡。11 月中国制造业采购经理指数继续回落，连续 4 个月落入衰退区间，而非制造业商务活动指数虽然回升，但更多受到预期影响，主要指标均回落，短期盈利或难出现明显改善。在基本面未明显改善的情况下，市场情绪对市场影响加大。上周五大盘的下跌使得投资者情绪面偏于谨慎，短期市场信心或难以修复，且大盘在技术上开始步入调整浪 C 浪，短期期指延续弱势震荡概率较大，这一下行趋势可能延续至中央经济工作会议前后。

报告日期 2015-12-01

### 指数涨跌

指数	收盘价	涨跌
沪深 300	3591.70	25.28
上证 50	2344.83	8.54
中证 500	7443.95	35.55

### 上证综指



### 研究所

廖鹏程

股指期货分析师

执业证书编号：F0306044

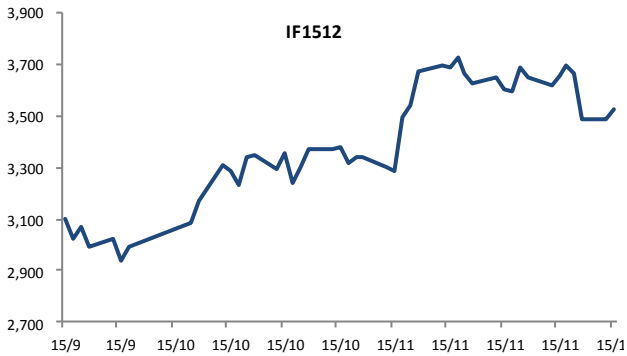
投资咨询从业资格号：Z0011584

010-84180311

liaopengcheng@guodu.cc

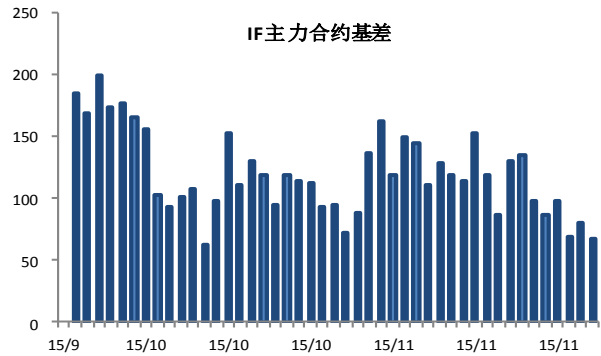
一、相关图表

图 1 沪深 300 股指期货主力合约



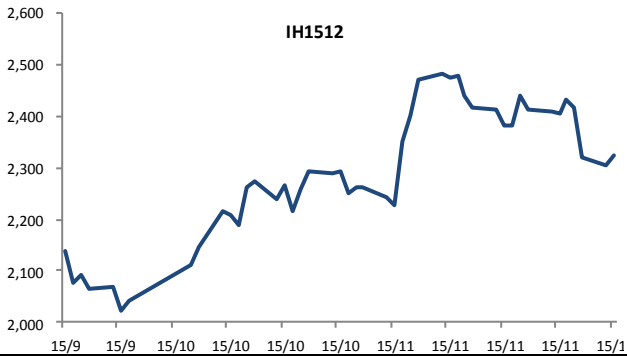
数据来源: wind、国都期货研究所

图 2 IF 主力合约基差



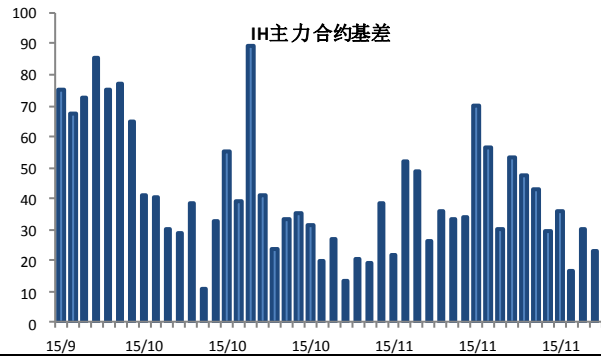
数据来源: wind、国都期货研究所

图 3 上证 50 股指期货主力合约



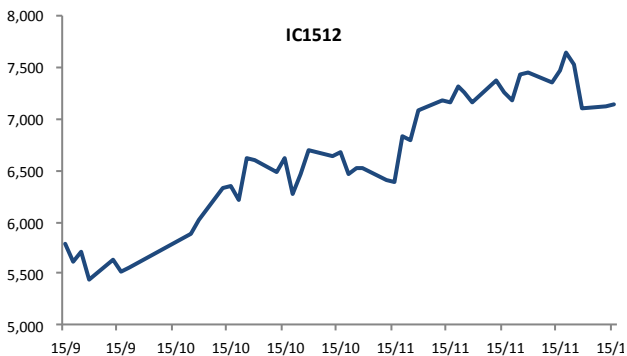
数据来源: wind、国都期货研究所

图 4 IH 主力合约基差



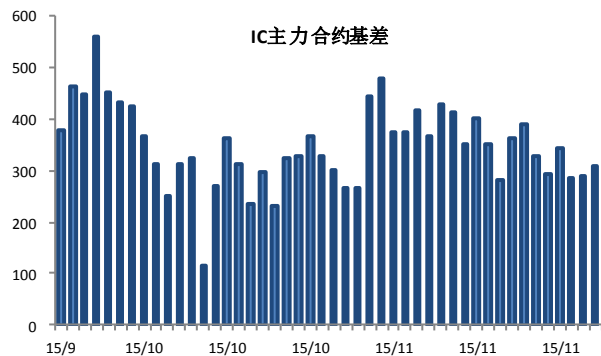
数据来源: wind、国都期货研究所

图 5 中证 500 股指期货主力合约



数据来源: wind、国都期货研究所

图 6 IC 主力合约基差



数据来源: wind、国都期货研究所

### 分析师简介

阳洪，国都期货研究所金融期货分析师，主要负责股指期货研究。

廖鹏程，国都期货研究所股指期货分析师，西南财经大学硕士学位，主要负责股指期货的研究。

### 国都期货研究所简介

国都期货研究所拥有一支由多名博士、硕士组成的高水平研究团队，成员来自澳洲国立大学、中国人民大学等海内外一流名校，具有丰富的衍生品投资经验，一直坚守“贴近市场、客观分析、独立判断、创造价值”的核心理念，为机构客户、产业客户提供研究分析、交易咨询、产品设计、风险管理等专业服务。本土智慧，全球视野，国都期货研究所始终与投资者在一起，携手共赢。

### 免责声明

如果您对本报告有任何意见或建议，请致信于国都信箱(yfb@guodu.cc)，欢迎您及时告诉我们您对本刊的任何想法！

本刊所有信息均建立在可靠的资料来源基础上。我们力求能为您提供精确的数据，客观的分析和全面的观点。但我们必须声明，对所有信息可能导致的任何损失概不负责。

本报告并不提供量身定制的投资建议。报告的撰写并未虑及读者的具体财务状况及目标。国都期货研究团队建议投资者应独立评估特定的投资和战略，并鼓励投资者征求专业财务顾问的意见。具体的投资或战略是否恰当取决于投资者自身的状况和目标。

版权声明：(c) 本报告版权为国都期货有限公司所有。本刊所含文字、数据和图表未经国都期货有限公司书面许可，任何人不得以电子、机械、影印、录音或其他任何形式复制、传播或存储于任何检索系统。未经许可，复制本刊任何内容皆属违反版权法行为，可能将受到法律起诉，并承担与之相关的所有损失赔偿和法律费用。涉及版权的所有问题请垂询：010-64000083。