

市场指数分化 蓝筹走势偏强

关注度：★★★★

期指回顾

股指期货市场走势有所分化，IF 主连和 IH 主连属于一路震荡收高，收盘涨幅 5.05% 和 5.52%，而 IC 主连属于 v 形反转，收盘涨幅 2.3%，但早盘走弱明显，技术上 IH 接近 120 日均线，日内走势最强。但是从相对现货的贴水程度来看，IC 日内贴水收窄幅度最大。

股市回顾

上证综指在早盘开始震荡，午后开始震荡走高，市场热点延续前一交易日的地产板块，此外银行和券商也是大幅上涨，截止收盘，上证综指报 3536.91 点，涨幅 2.33%，实现三连涨，创近一个月最大单日涨幅，成交额 3692 亿元；深成指报 12186.3 点，涨幅 0.87%，成交额 4644 亿元；创业板报 2613.26 点，跌幅 1.59%，成交额 1196 亿元。

操作建议

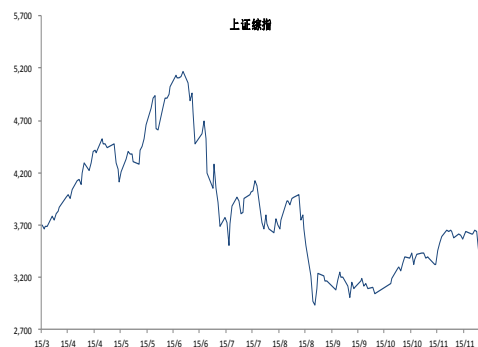
股市早盘走势出现较大程度分化，上证 50 为代表的大盘蓝筹震荡走高，而中证 500 为代表的中小板明显走弱，虽然午后收复部分跌幅，但显示出市场风格有所转换。这种变动可能和政策预期有关，一般来说，12 月上旬或中旬，将召开 2016 年中央经济工作会议，根据此前的十八届五中全会相关文件，降低企业成本，化解产能过剩，防范金融风险等内容或进入议题，供给侧改革预期短期有助于提振市场信心。此外，注册制或于明年 3 月启动也对大盘蓝筹形成提振。但是大盘技术上仍然处于调整，建议震荡思路参与，观察 3550 区域压力作用。

报告日期 2015-12-02

指数涨跌

指数	收盘价	涨跌
沪深 300	3721.96	130.26
上证 50	2458.41	113.58
中证 500	7405.86	-38.09

上证综指



研究所

廖鹏程

股指期货分析师

执业证书编号：F0306044

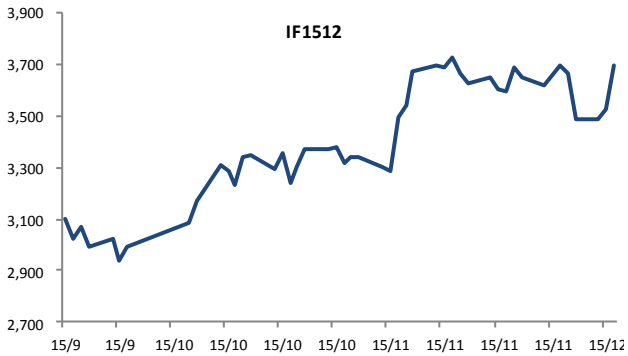
投资咨询从业资格号：Z0011584

010-84180311

liaopengcheng@guodu.cc

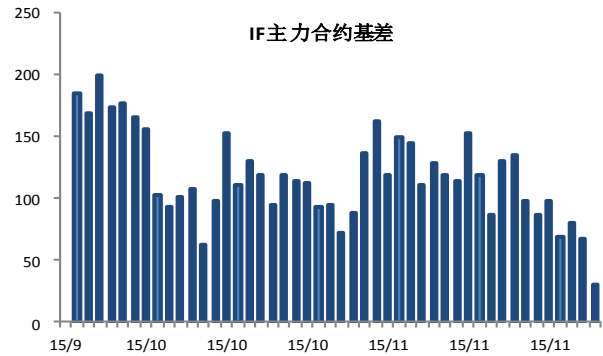
一、相关图表

图 1 沪深 300 股指期货主力合约



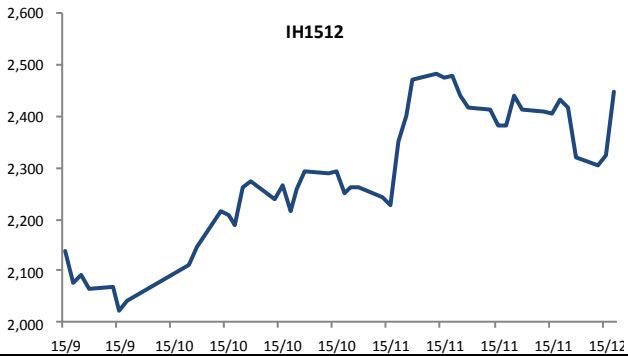
数据来源: wind、国都期货研究所

图 2 IF 主力合约基差



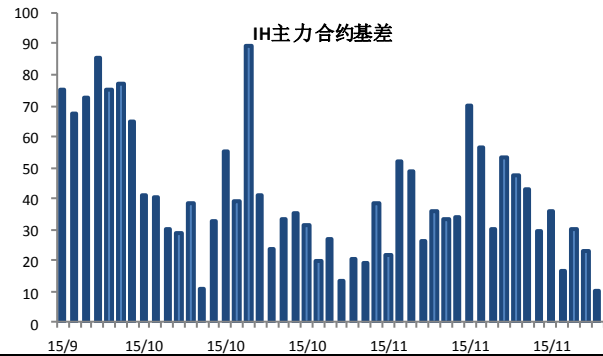
数据来源: wind、国都期货研究所

图 3 上证 50 股指期货主力合约



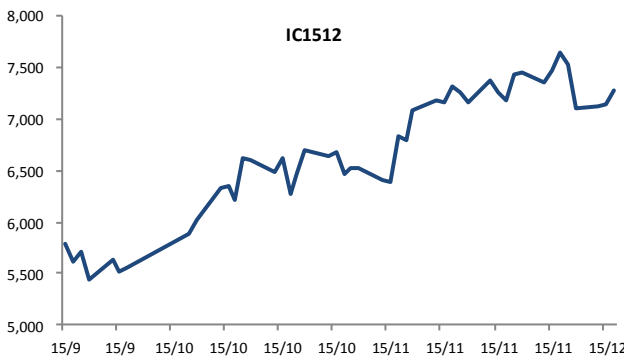
数据来源: wind、国都期货研究所

图 4 IH 主力合约基差



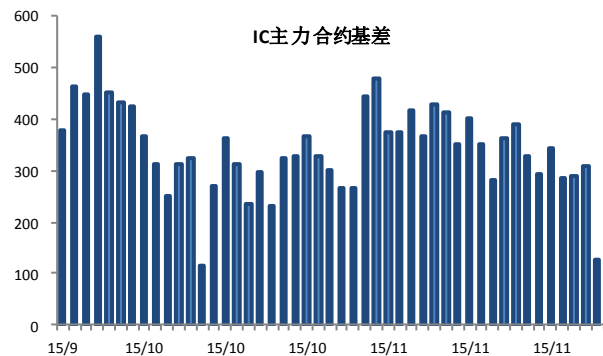
数据来源: wind、国都期货研究所

图 5 中证 500 股指期货主力合约



数据来源: wind、国都期货研究所

图 6 IC 主力合约基差



数据来源: wind、国都期货研究所

分析师简介

阳洪，国都期货研究所金融期货分析师，主要负责股指期货研究。

廖鹏程，国都期货研究所股指期货分析师，西南财经大学硕士学位，主要负责股指期货的研究。

国都期货研究所简介

国都期货研究所拥有一支由多名博士、硕士组成的高水平研究团队，成员来自澳洲国立大学、中国人民大学等海内外一流名校，具有丰富的衍生品投资经验，一直坚守“贴近市场、客观分析、独立判断、创造价值”的核心理念，为机构客户、产业客户提供研究分析、交易咨询、产品设计、风险管理等专业服务。本土智慧，全球视野，国都期货研究所始终与投资者在一起，携手共赢。

免责声明

如果您对本报告有任何意见或建议，请致信于国都信箱(yfb@guodu.cc)，欢迎您及时告诉我们您对本刊的任何想法！

本刊所有信息均建立在可靠的资料来源基础上。我们力求能为您提供精确的数据，客观的分析和全面的观点。但我们必须声明，对所有信息可能导致的任何损失概不负责。

本报告并不提供量身定制的投资建议。报告的撰写并未虑及读者的具体财务状况及目标。国都期货研究团队建议投资者应独立评估特定的投资和战略，并鼓励投资者征求专业财务顾问的意见。具体的投资或战略是否恰当取决于投资者自身的状况和目标。

版权声明：(c) 本报告版权为国都期货有限公司所有。本刊所含文字、数据和图表未经国都期货有限公司书面许可，任何人不得以电子、机械、影印、录音或其他任何形式复制、传播或存储于任何检索系统。未经许可，复制本刊任何内容皆属违反版权法行为，可能将受到法律起诉，并承担与之相关的所有损失赔偿和法律费用。涉及版权的所有问题请垂询：010-64000083。