

## 上证开盘走低 银行尾盘护盘

关注度：★★★★

### 投资建议

周三上证综指开盘低开低走，创业板跌幅领先市场，而从期货方面的表现来看，IC主力连续跌幅超过3%，大幅超过IH跌幅的1%。盘中上证综指一度跌破2800整数关口，但盘中几度反复，尾盘在银行等权重板块的拉升下，大盘跌幅收窄。

就技术形态上来看，上证并不乐观，对于非借壳并购重组行为的进一步放松并没有提振中小板市场，反而进一步下跌，这可能显示市场对中小创更多的认可其壳资源的价值，如果这种看法成立的话，那么绩优个股与绩差个股的分化可能会继续，而市场可能更多存在结构性的机会。

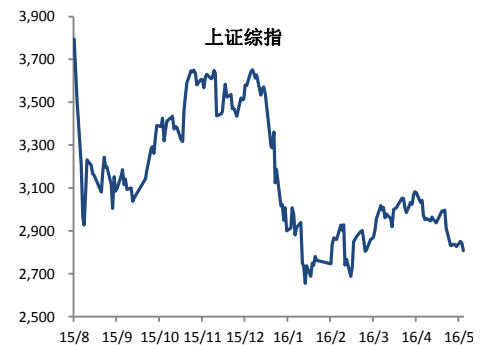
就操作来看，对大盘看法偏于谨慎，市场整体层面震荡为主，难以出现方向性的机会，大盘可能继续筑底，但并没有向上的催化因素出现，操作上建议观望为主，或者优选个股进行防御性的投资。

报告日期 2016-05-19

### 指数涨跌

指数	收盘价	涨跌
沪深300	3068.04	-17.99
上证50	2078.76	3.29
中证500	5631.19	-159.15

### 上证综指



### 研究所

廖鹏程

股指期货分析师

执业证书编号：F0306044

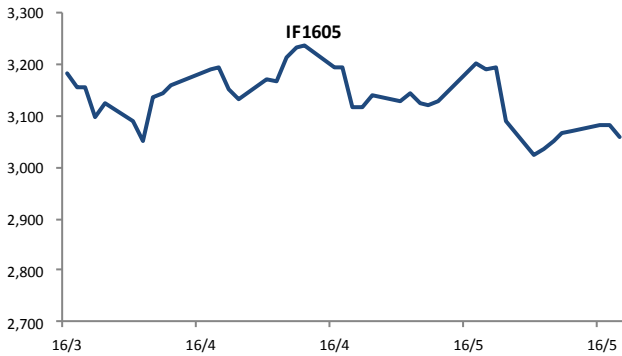
投资咨询从业资格号：Z0011584

010-84180311

liaopengcheng@guodu.cc

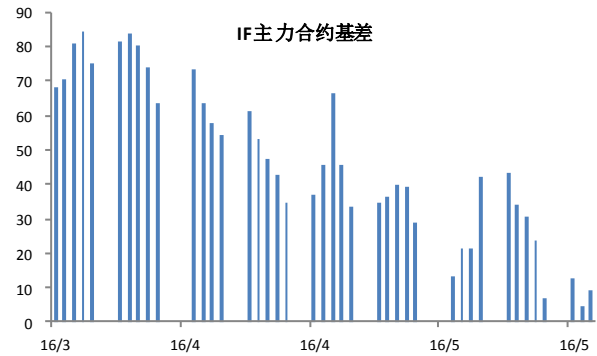
一、相关图表

图 1 沪深 300 股指期货主力合约



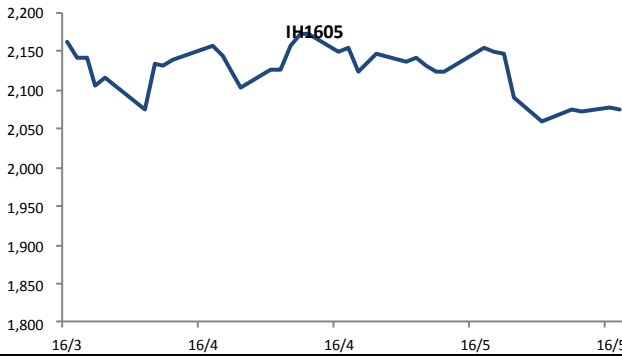
数据来源: wind、国都期货研究所

图 2 IF 主力合约基差



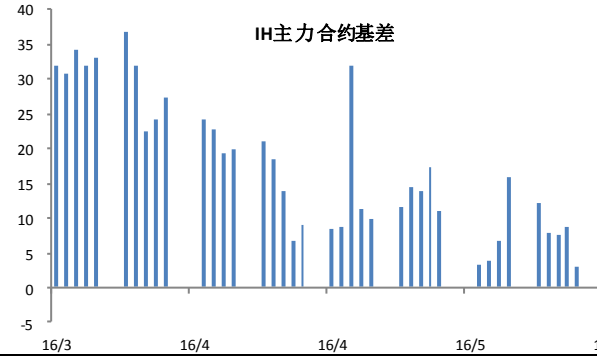
数据来源: wind、国都期货研究所

图 3 上证 50 股指期货主力合约



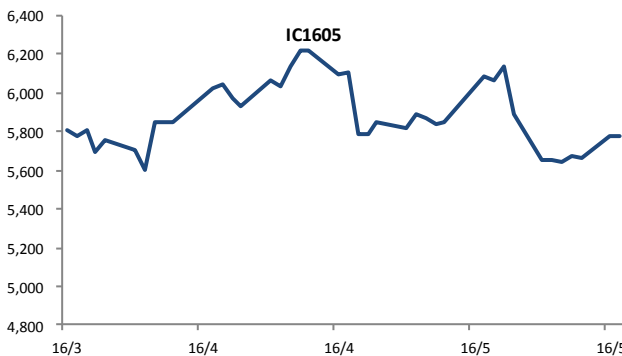
数据来源: wind、国都期货研究所

图 4 IH 主力合约基差



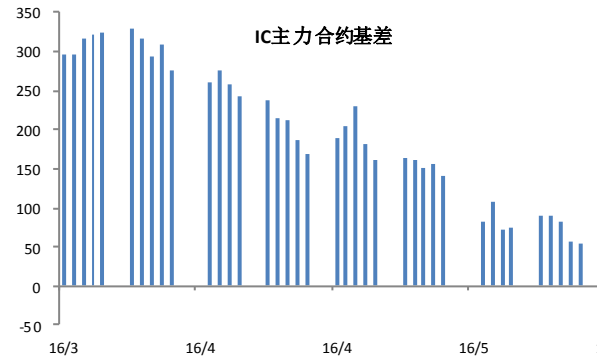
数据来源: wind、国都期货研究所

图 5 中证 500 股指期货主力合约



数据来源: wind、国都期货研究所

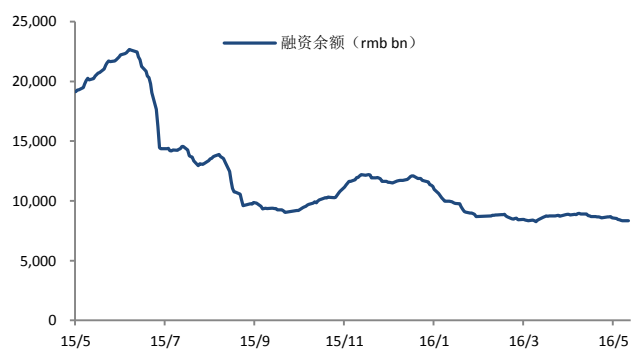
图 6 IC 主力合约基差



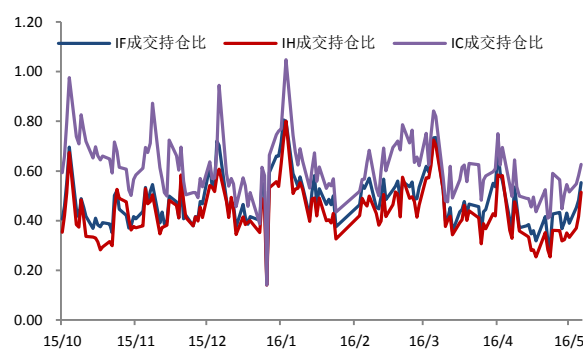
数据来源: wind、国都期货研究所

图 7 融资余额

图 8 期指主力合约成交持仓比



数据来源: wind、国都期货研究所



数据来源: wind、国都期货研究所

### 分析师简介

廖鹏程，国都期货研究所股指期货分析师，西南财经大学硕士学位，主要负责股指期货的研究。

### 国都期货研究所简介

国都期货研究所拥有一支由多名博士、硕士组成的高水平研究团队，成员来自澳洲国立大学、中国人民大学等海内外一流名校，具有丰富的衍生品投资经验，一直坚守“贴近市场、客观分析、独立判断、创造价值”的核心理念，为机构客户、产业客户提供研究分析、交易咨询、产品设计、风险管理等专业服务。本土智慧，全球视野，国都期货研究所始终与投资者在一起，携手共赢。

### 免责声明

如果您对本报告有任何意见或建议，请致信于国都信箱(yfb@guodu.cc)，欢迎您及时告诉我们您对本刊的任何想法！

本刊所有信息均建立在可靠的资料来源基础上。我们力求能为您提供精确的数据，客观的分析和全面的观点。但我们必须声明，对所有信息可能导致的任何损失概不负责。

本报告并不提供量身定制的投资建议。报告的撰写并未虑及读者的具体财务状况及目标。国都期货研究团队建议投资者应独立评估特定的投资和战略，并鼓励投资者征求专业财务顾问的意见。具体的投资或战略是否恰当取决于投资者自身的状况和目标。

版权声明：(c) 本报告版权为国都期货有限公司所有。本刊所含文字、数据和图表未经国都期货有限公司书面许可，任何人不得以电子、机械、影印、录音或其他任何形式复制、传播或存储于任何检索系统。未经许可，复制本刊任何内容皆属违反版权法行为，可能将受到法律起诉，并承担与之相关的所有损失赔偿和法律费用。涉及版权的所有问题请垂询：010-64000083。