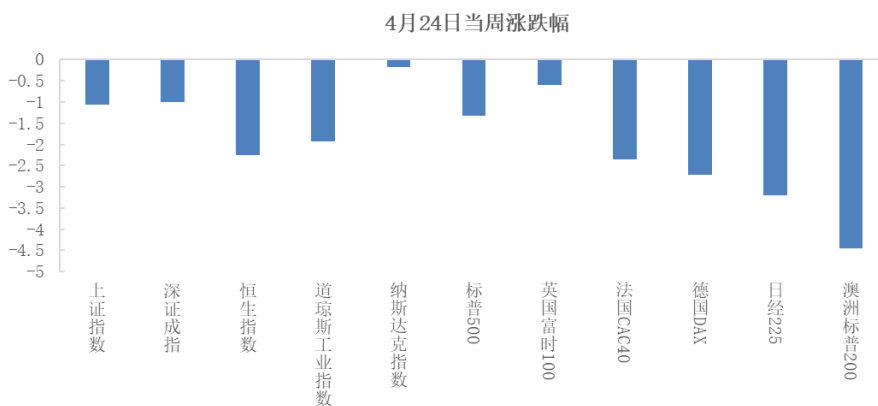


金融期权日报 20200427

周五 A 股一路下行，沪指险守 2800 点，前期热点题材尽数回落。上证综指下跌 1.06% 报 2808.53 点，深证成指下跌 1.33% 报 10423.46 点。两市成交额共计 6252 亿元，较前一交易日减少 453 亿元。北向资金全天逆势净流入 32.49 亿元，本周累计净流入 24.16 亿元。50 和 300ETF 期权隐含波动率下降 0.5 个点，300 股指期权隐含波动率下降 1 个点。

上周全球股市普遍下跌，A 股跌幅在 1% 左右，表现优于多数市场。美联储“开闸放水”解决流动性危机，刺激美股从底部大幅反弹。美联储手中的牌所剩不多，疫情继续拖累全球经济陷入衰退，美股转入震荡走势。若疫情在一两个月内不能出现明显好转，全球股市存在二次探底的可能。

A 股还需等待机会，但不必悲观，和外海相比国内疫情得到有效控制，社会生产生活有序恢复，所以即使全球市场再度大跌，A 股跌幅也会相对较小。预计五一前 A 股继续维持震荡走势，沪指 2800 点以下可买入认购。



一、标的行情回顾

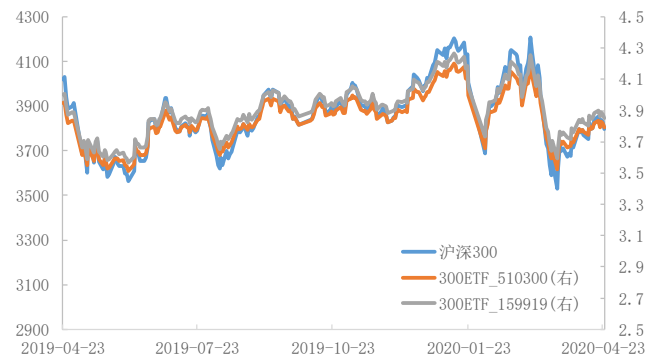
2020-04-24	收盘价	涨跌幅(%)	成交量(亿手)	成交额(亿元)	成交额变化
上证综指	2808.53	-1.06	235.19	2441.22	-185.40
深证成指	10423.46	-1.33	372.91	3810.97	-267.99
创业板指数	2003.75	-1.27	98.18	1220.61	-112.63
上证50指数	2776.02	-0.77	19.91	358.54	-41.49
沪深300指数	3796.97	-0.86	94.84	1389.61	-31.61
中证500指数	5273.55	-1.57	131.38	1272.11	-181.13
50ETF(510050.SH)	2.77	-0.79	2.57	7.10	-0.33
300ETF(510300.SH)	3.79	-0.84	3.06	11.60	3.88
300ETF(159919.SZ)	3.85	-0.70	1.75	6.76	1.09
IF主力合约	3775.0	-0.36	69684手	788.41	-33.62

图 1 50ETF 收盘价



数据来源: wind、国都期货研究所

图 2 沪深 300 指数、300ETF 收盘价



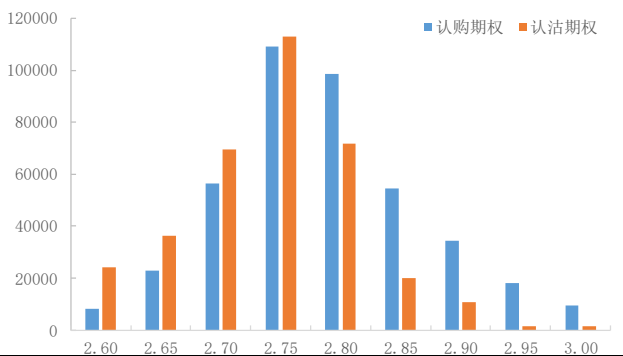
数据来源: wind、国都期货研究所

二、期权市场一览

(一) 50ETF

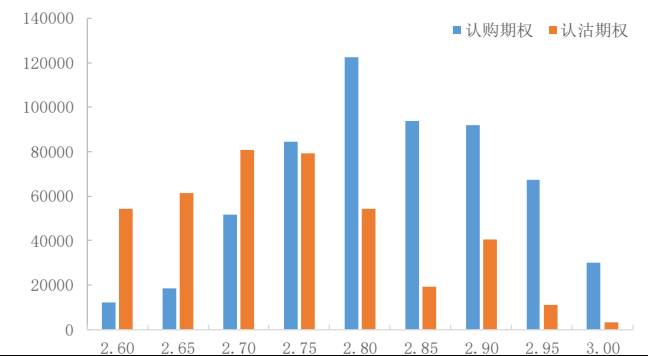
	成交量	变化	成交量PCR	持仓量	变化	持仓量PCR
认购	504,648	-185,911		1,136,217	55,563	
认沽	460,693	-103,853		934,672	24,117	
合计	965,341	-289,764	0.91	2,070,889	79,680	0.82

图 3 50ETF 期权近月合约成交量分布



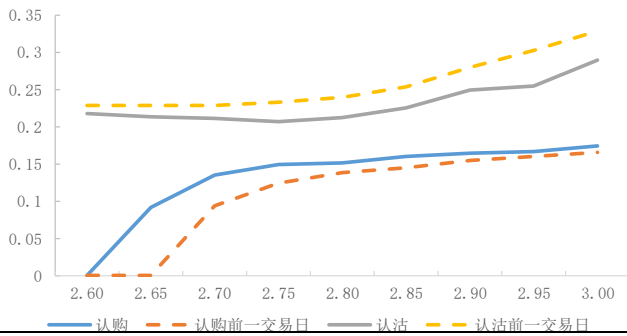
数据来源: wind、国都期货研究所

图 4 50ETF 期权近月合约持仓量分布



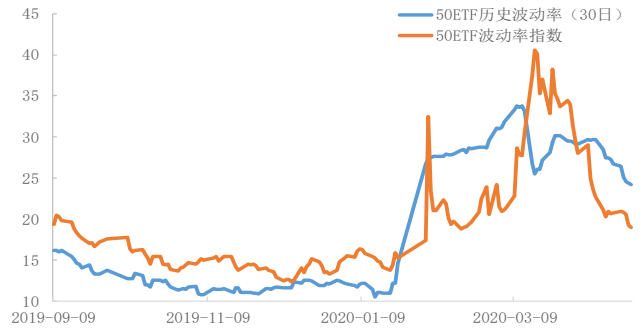
数据来源: wind、国都期货研究所

图 5 50ETF 期权波动率微笑



数据来源: wind、国都期货研究所

图 6 近期 50ETF 历史波动率与波动率指数



数据来源: wind、国都期货研究所

图 7 50ETF 历史波动率



数据来源: wind、国都期货研究所

图 8 50ETF 波动率指数



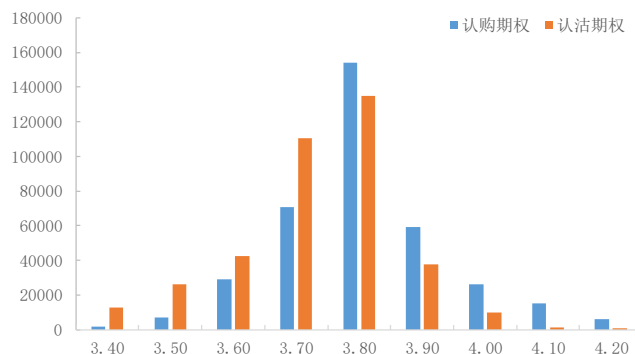
数据来源: wind、国都期货研究所

(二) 300ETF

510300	成交量	变化	成交量PCR	持仓量	变化	持仓量PCR
认购	442,852	-91,451		720,061	25,685	
认沽	453,421	-47,746		716,472	459	
合计	896,273	-139,197	102.39	1,436,533	26,144	99.50

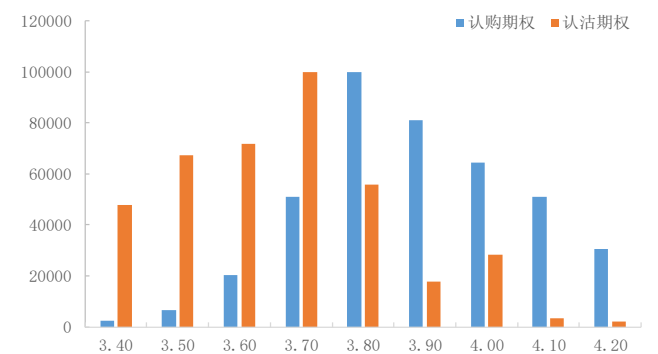
159919	成交量	变化	成交量PCR	持仓量	变化	持仓量PCR
认购	62,961	-7,020		132,981	9,209	
认沽	68,385	7,730		143,289	10,881	
合计	131,346	710	108.61	276,270	20,090	107.75

图 9 300ETF (510300) 期权近月合约成交量分布



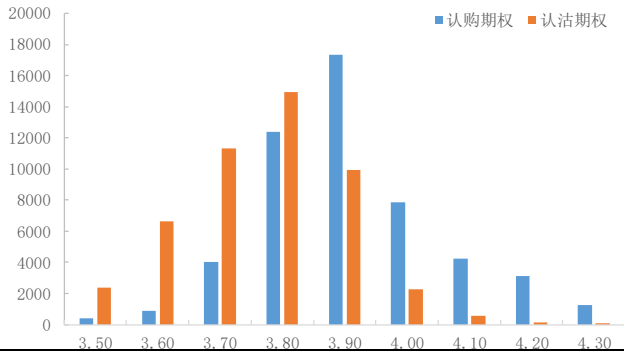
数据来源: wind、国都期货研究所

图 10 300ETF (510300) 期权近月合约持仓量分布



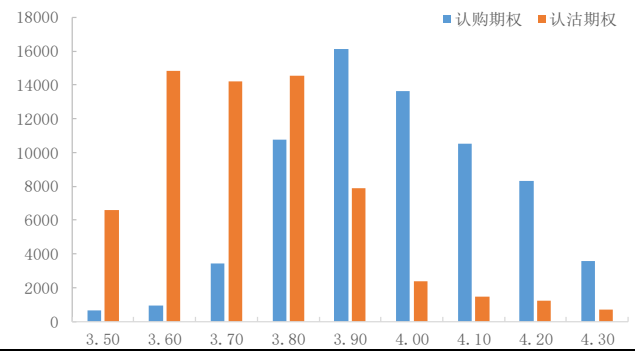
数据来源: wind、国都期货研究所

图 11 300ETF (159919) 期权近月合约成交量分布



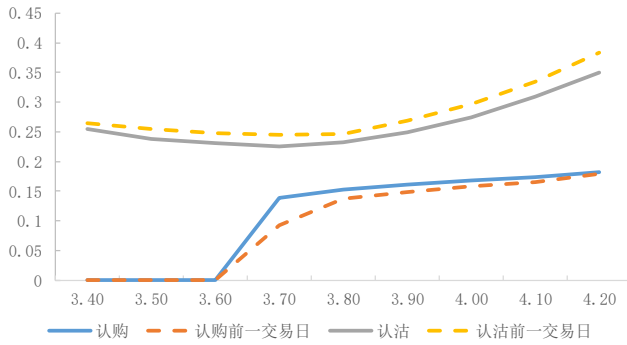
数据来源: wind、国都期货研究所

图 12 300ETF (159919) 期权近月合约持仓量分布



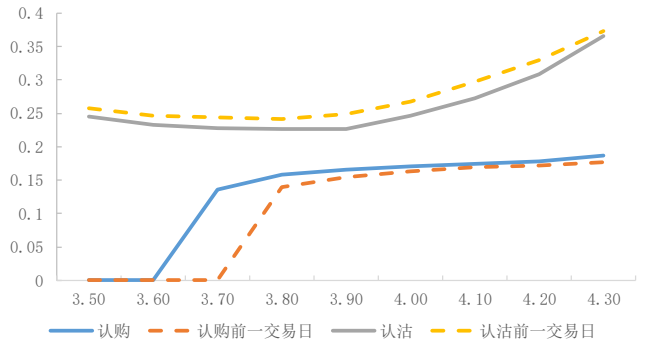
数据来源: wind、国都期货研究所

图 13 300ETF (510300) 期权波动率微笑



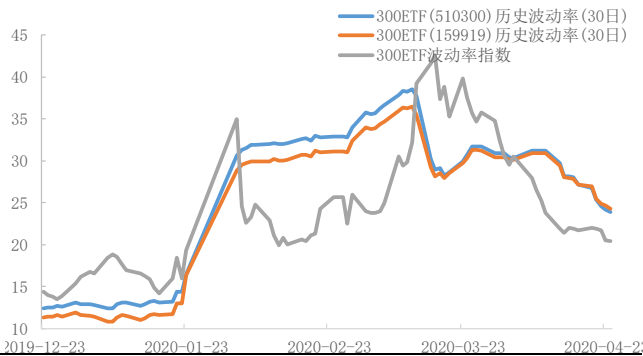
数据来源: wind、国都期货研究所

图 14 300ETF (159919) 期权波动率微笑



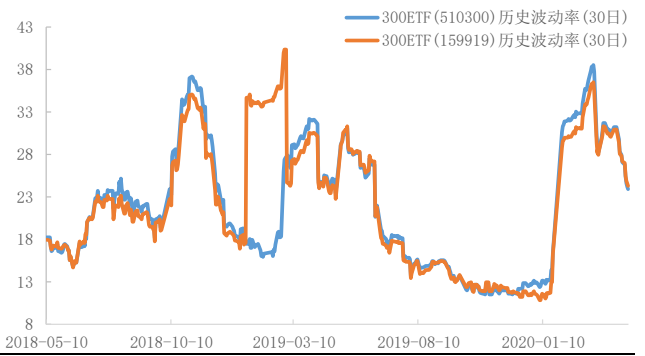
数据来源: wind、国都期货研究所

图 15 300ETF 历史波动率与波动率指数



数据来源: wind、国都期货研究所

图 16 300ETF 历史波动率

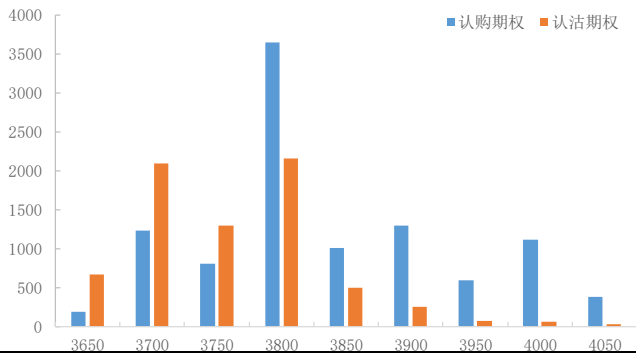


数据来源: wind、国都期货研究所

(三) 沪深 300 股指期权

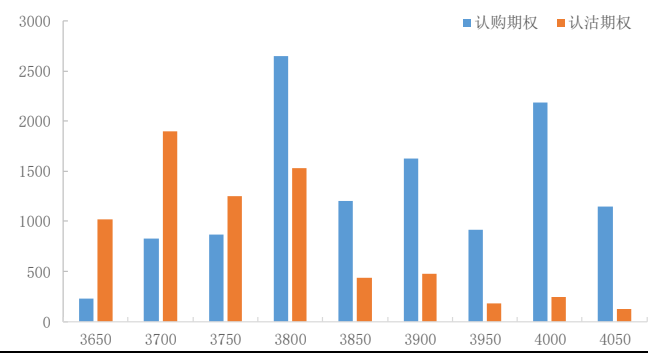
	成交量	变化	成交量PCR	持仓量	变化	持仓量PCR
认购	16,317	1,690		37,490	561	
认沽	15,125	1,091		35,436	245	
合计	31,442	2,781	92.69	72,926	806	94.52

图 17 沪深 300 股指期权近月合约成交量分布



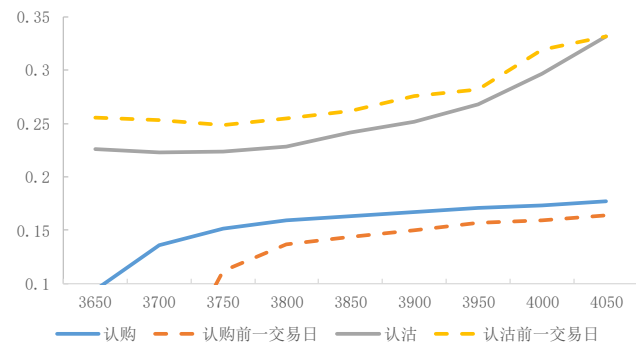
数据来源: wind、国都期货研究所

图 18 沪深 300 股指期权近月合约持仓量分布



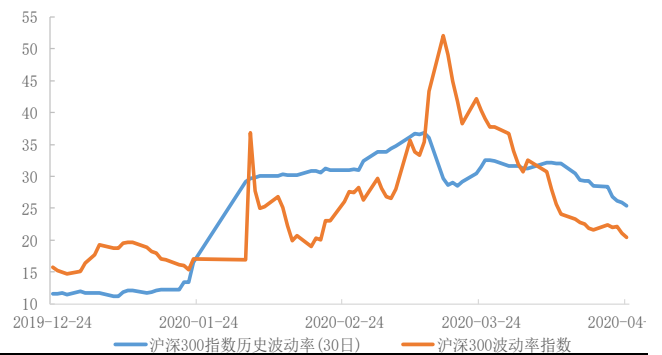
数据来源: wind、国都期货研究所

图 19 沪深 300 股指期权波动率微笑



数据来源: wind、国都期货研究所

图 20 沪深 300 指数历史波动率与波动率指数



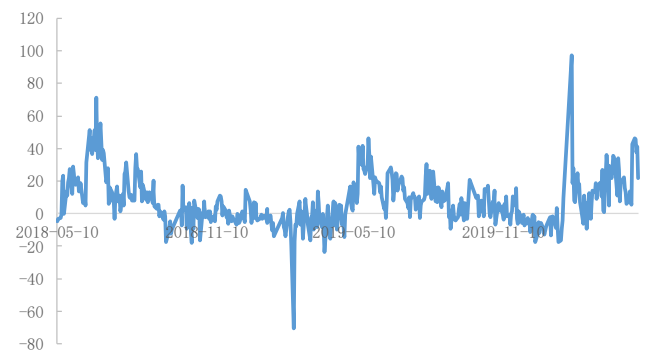
数据来源: wind、国都期货研究所

图 21 沪深 300 指数历史波动率



数据来源: wind、国都期货研究所

图 22 沪深 300 指数基差



数据来源: wind、国都期货研究所

- 分析师：赖治存
从业资格号：F3049430
联系方式：18810699281
邮箱：laizhicun@guodu. cc

■ 国都期货研究所简介

国都期货研究所拥有一支由多名博士、硕士组成的高水平研究团队，成员来自海内外一流名校，具有丰富的衍生品研究、投资经验。坚守“贴近市场、客观分析、独立判断、创造价值”的核心理念，以基本面研究为基础，结合宏观趋势和产业研究，国都期货力求为客户提供全方位的专业投研服务。本土智慧，全球视野，国都期货研究所始终与投资者在一起，携手共赢。

■ 免责声明

如果您对本报告有任何意见或建议，欢迎致信国都信箱(yffwb@guodu. cc) 告诉我们您对本报告的想法。

本报告所有信息均建立在可靠的资料来源基础上，但国都期货有限公司不担保其准确性或完整性。此报告的内容不构成对任何人的投资建议，国都期货有限公司不因接收人收到此报告而视其为客户，国都期货有限公司不对因使用此报告及所载材料而造成的损失承担任何责任。

我们力求为您提供精确的数据、客观的分析和全面的观点，但我们必须声明，本报告仅反映编写人的判断及分析，本报告所载的观点并不代表国都期货有限公司或任何其附属或联营公司的立场。

本报告并不提供量身定制的投资建议，报告的撰写并未虑及读者的具体财务状况及目标。国都期货研究团队建议投资者应独立评估特定的投资和战略，并鼓励投资者征求专业财务顾问的意见。具体的投资或战略是否恰当取决于投资者自身的状况和目标。

版权声明：(c) 本报告版权为国都期货有限公司所有。本刊所含文字、数据和图表未经国都期货有限公司书面许可，任何人不得以电子、机械、影印、录音或其他任何形式复制、传播或存储于任何检索系统。未经许可，复制本刊任何内容皆属违反版权法行为，可能将受到法律起诉，并承担与之相关的所有损失赔偿和法律费用。涉及版权的所有问题请垂询：010-84183058。