

期货市场资金动向

郑煤、棕榈油资金流入明显

今天市场整体资金流出 3.75%或 44.17 亿至 1133.25 亿，郑煤、棕榈油资金流

研究员:韩炜

从业资格: F0243252

电话: 010-84183020

邮箱: hanwei@guodu.cc

入明显。焦炭、菜粕、铜、塑料资金流出明显。股指多单继续持有。白银空单持有。

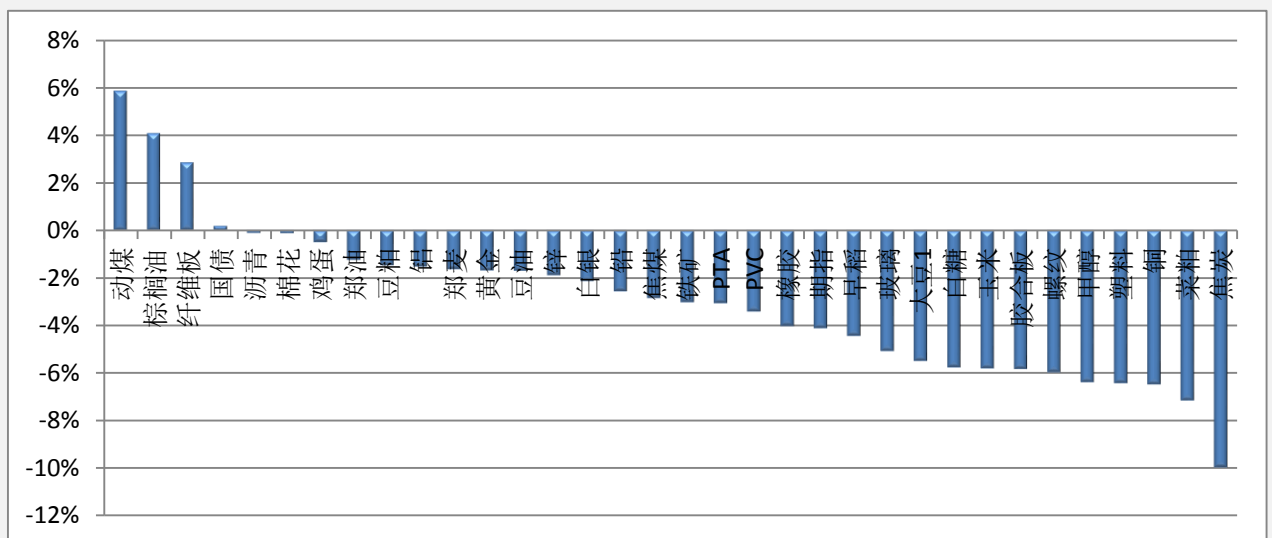
【资金流入商品跟踪】



地址: 北京市东城区东直门南大街3号国华投资大厦10层
国都期货有限公司
网址: www.guodu.cc

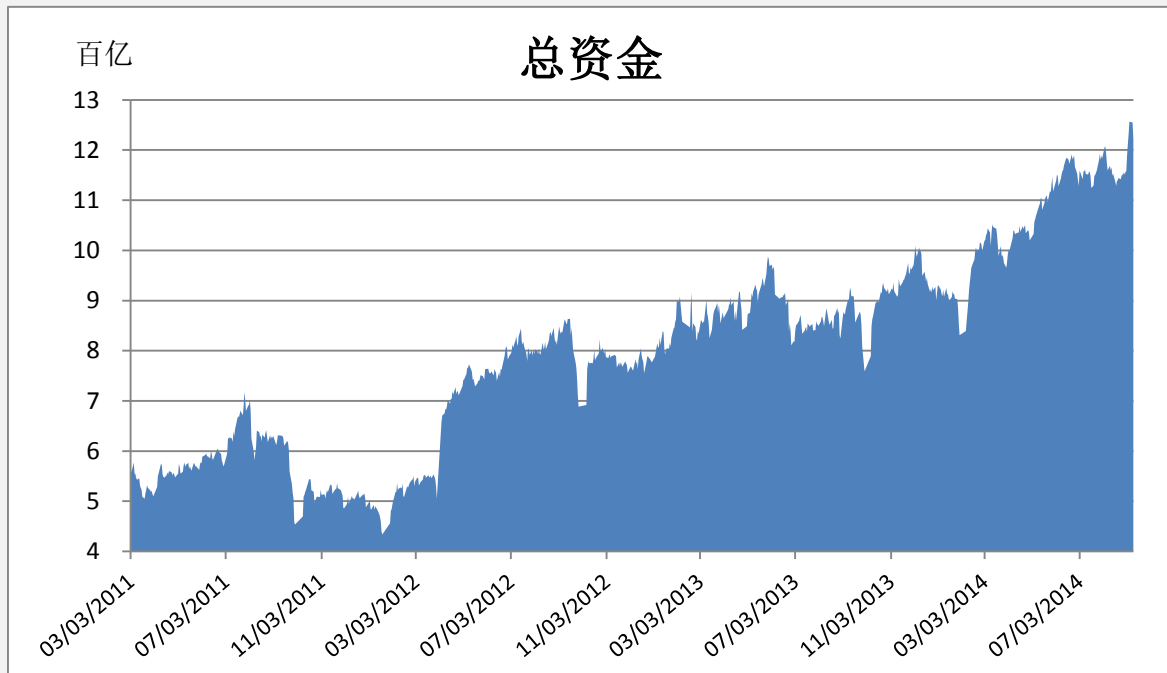


【各品种保证金日增减】

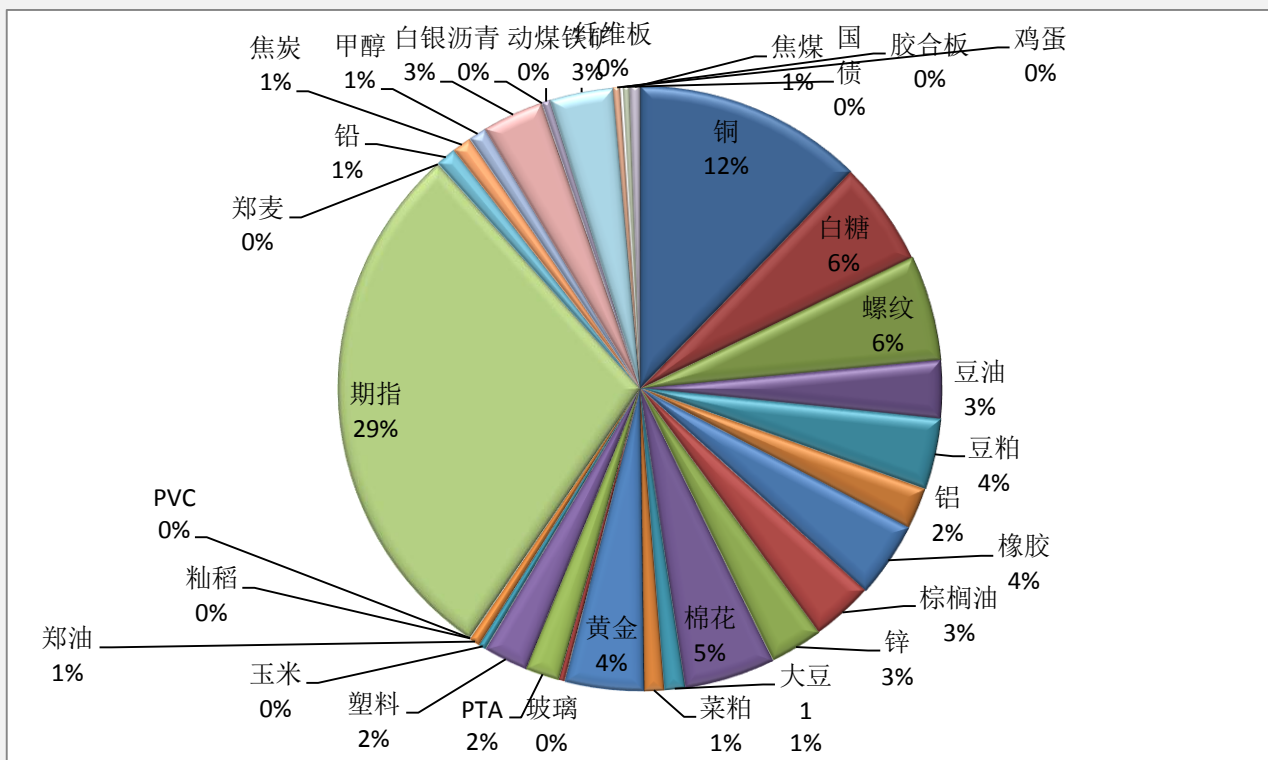


品种	上一交易日(亿元)	今日(亿元)	占比	日增幅(亿元)	日增率
动煤	4.97	5.26	0.46%	0.29	5.86%
棕榈油	35.98	37.45	3.30%	1.47	4.09%
纤维板	0.38	0.39	0.03%	0.01	2.87%
国债	3.89	3.89	0.34%	0.01	0.19%
沥青	0.01	0.01	0.00%	0.00	-0.10%
棉花	55.03	54.96	4.85%	-0.06	-0.12%
鸡蛋	4.28	4.26	0.38%	-0.02	-0.49%
郑油	6.63	6.55	0.58%	-0.08	-1.24%
豆粕	43.26	42.62	3.76%	-0.64	-1.47%
铝	25.68	25.29	2.23%	-0.39	-1.52%
郑麦	0.32	0.32	0.03%	-0.01	-1.63%
黄金	48.54	47.72	4.21%	-0.82	-1.68%
豆油	35.72	35.12	3.10%	-0.61	-1.70%
锌	32.52	31.91	2.82%	-0.61	-1.88%
白银	37.97	37.16	3.28%	-0.81	-2.13%
铅	12.98	12.64	1.12%	-0.33	-2.56%
焦煤	5.95	5.78	0.51%	-0.17	-2.84%
铁矿	39.83	38.63	3.41%	-1.20	-3.02%
PTA	21.41	20.75	1.83%	-0.66	-3.06%
PVC	0.82	0.79	0.07%	-0.03	-3.41%
橡胶	47.75	45.84	4.04%	-1.91	-4.01%
期指	339.73	325.77	28.75%	-13.96	-4.11%
早稻	0.05	0.04	0.00%	0.00	-4.43%
玻璃	3.79	3.60	0.32%	-0.19	-5.07%
大豆1	13.36	12.63	1.11%	-0.73	-5.49%
白糖	67.35	63.47	5.60%	-3.88	-5.76%
玉米	4.87	4.59	0.40%	-0.28	-5.80%
胶合板	1.50	1.41	0.12%	-0.09	-5.82%
螺纹	67.96	63.91	5.64%	-4.05	-5.96%
甲醇	11.83	11.08	0.98%	-0.75	-6.38%
塑料	28.61	26.77	2.36%	-1.84	-6.42%
铜	148.61	138.99	12.26%	-9.62	-6.47%
菜粕	12.94	12.02	1.06%	-0.92	-7.14%
焦炭	12.90	11.62	1.03%	-1.28	-9.94%

【期货市场保证金总量】



【各品种保证金占比】



注：本报告按品种总持仓和交易所保证金比例计算，未考虑增加保证金和套利按单边计算因素。

产品说明：由于期货市场中的持仓量由于多空双方都可以无限开仓，因此持仓量可以无限增加。股票的股本在不发行新股和回购老股的情况下是恒定不变的。所以持仓量可以说是期货的特有指标。持仓量的增减反应投资者对某个商品的投资“热情”，是判断趋势行情能否持续和重要点位的突破是否有效的重要参数。归纳起来有4点：**1. 持仓量在上升趋势中增加是看涨的 2. 持仓量在上升趋势中减少是看跌的： 3. 持仓量在下降趋势中增加是看跌的： 4. 持仓量在下降趋势中减少是看涨的：**



扫一扫获取更多国都特色产品。

免责声明：

如果您对本报告有任何意见或建议，请致信于国都信箱 (tzzx@guodu.cc)，欢迎您及时告诉我们您对本刊的任何想法！

本刊所有信息均建立在可靠的资料来源基础上。我们力求能为您提供精确的数据，客观的分析和全面的观点。但我们必须声明，对所有信息可能导致的任何损失概不负责。

本报告并不提供量身定制的投资建议。报告的撰写并未虑及读者的具体财务状况及目标。国都期货研究团队建议投资者应独立评估特定的投资和战略，并鼓励投资者征求专业财务顾问的意见。具体的投资或战略是否恰当取决于投资者自身的状况和目标。

版权声明：(c) 本报告版权为国都期货有限公司所有。本刊所含文字、数据和图表未经国都期货有限公司书面许可，任何人不得以电子、机械、影印、录音或其他任何形式复制、传播或存储于任何检索系统。未经许可，复制本刊任何内容皆属违反版权法行为，可能将受到法律起诉，并承担与之相关的所有损失赔偿和法律费用。涉及版权的所有问题请垂询：010-84183008/3009。