

期货市场资金动向

PVC、纤维板、PTA、玻璃、铁矿、螺纹、鸡蛋资金流入明显

今天市场整体资金流入 1.31%或 14.83 亿至 1148.08 亿，PVC、纤维板、PTA

研究员:韩炜

从业资格: F0243252

电话: 010-84183020

邮箱: hanwei@guodu.cc

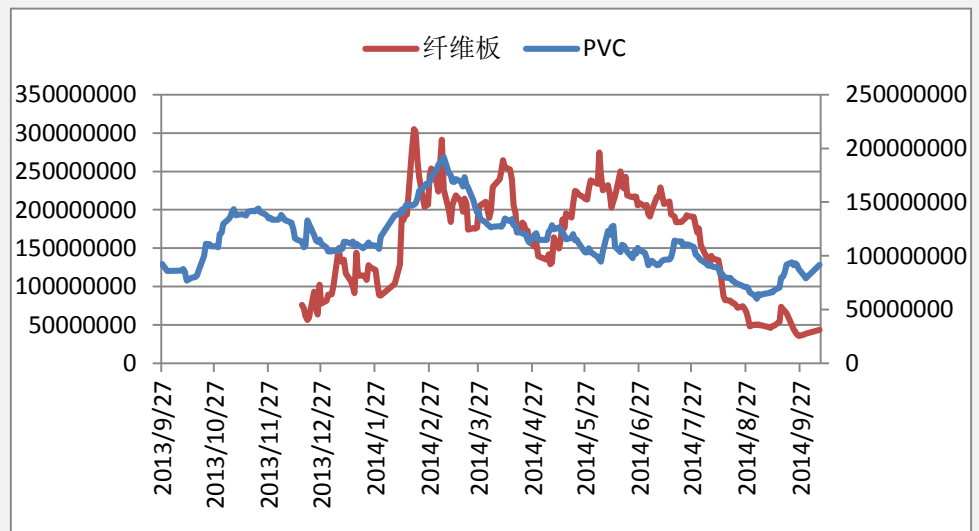
玻璃、铁矿、螺纹、鸡蛋资金流入明显。资金流出不明显。股指多单继续持有。白银

空单持有。PTA、玻璃尝试短空。

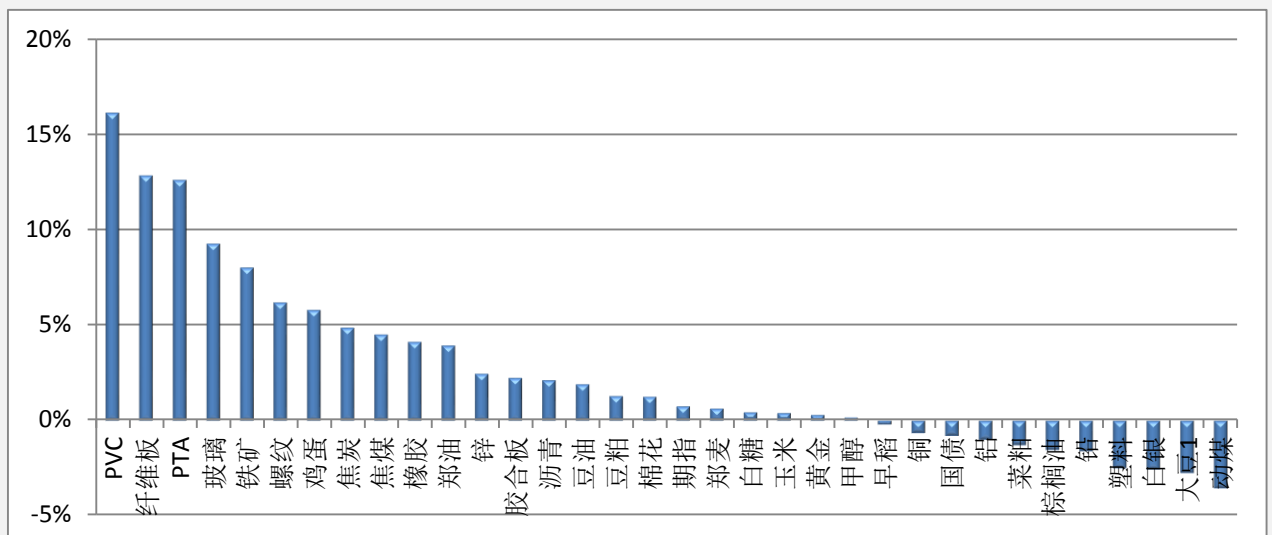
地址: 北京市东城区东直门南大街3号国华投资大厦10层
国都期货有限公司
网址: www.guodu.cc



【资金流入商品跟踪】

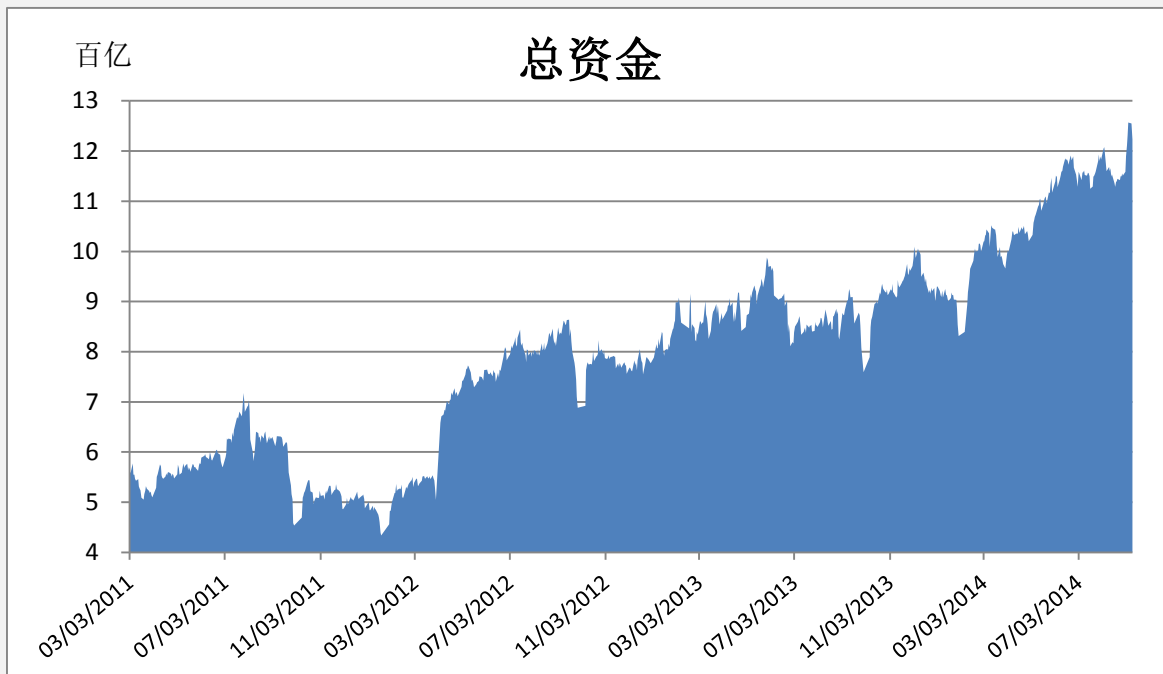


【各品种保证金日增减】

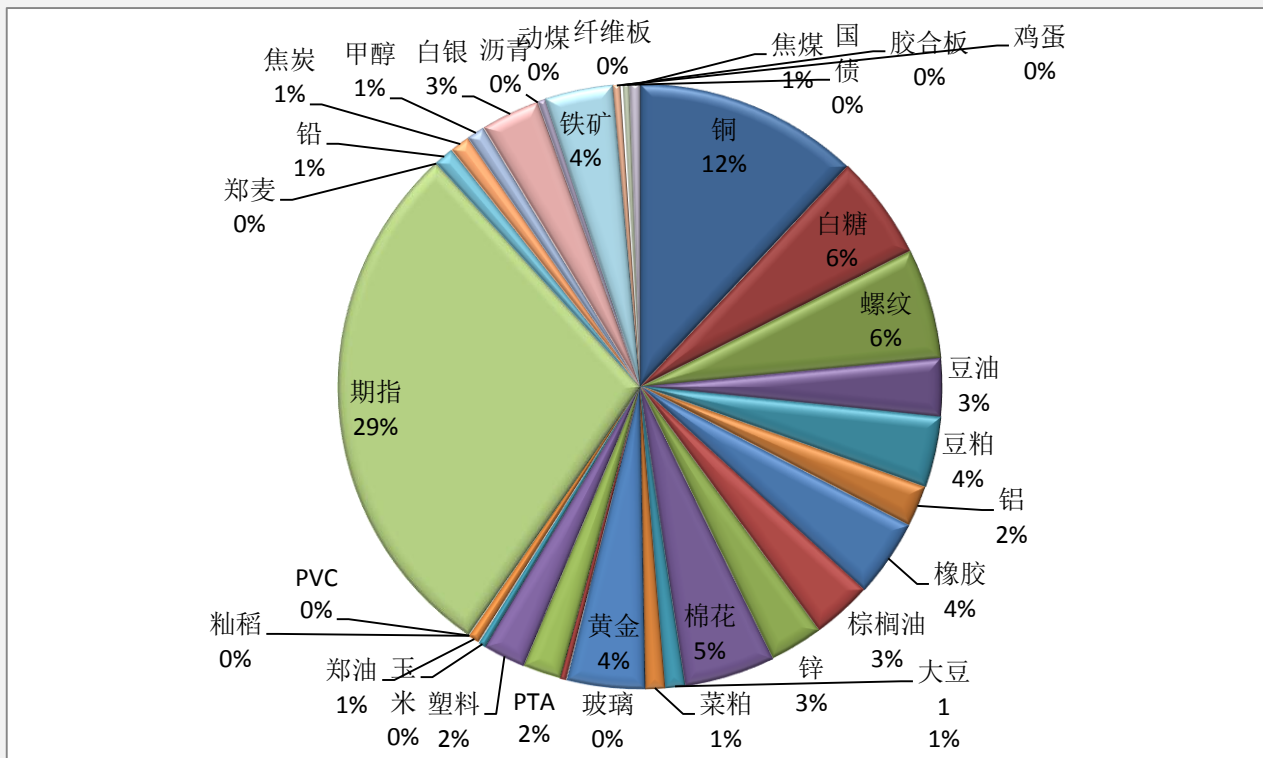


品种	上一交易日(亿元)	今日(亿元)	占比	日增幅(亿元)	日增率
PVC	0.79	0.92	0.08%	0.13	16.10%
纤维板	0.39	0.44	0.04%	0.05	12.82%
PTA	20.75	23.37	2.04%	2.61	12.59%
玻璃	3.60	3.93	0.34%	0.33	9.27%
铁矿	38.63	41.73	3.63%	3.10	8.02%
螺纹	63.91	67.88	5.91%	3.96	6.20%
鸡蛋	4.26	4.50	0.39%	0.25	5.83%
焦炭	11.62	12.19	1.06%	0.57	4.90%
焦煤	5.78	6.04	0.53%	0.26	4.53%
橡胶	45.84	47.74	4.16%	1.90	4.15%
郑油	6.55	6.81	0.59%	0.26	3.97%
锌	31.91	32.70	2.85%	0.79	2.48%
胶合板	1.41	1.45	0.13%	0.03	2.26%
沥青	0.01	0.01	0.00%	0.00	2.14%
豆油	35.12	35.79	3.12%	0.67	1.92%
豆粕	42.62	43.17	3.76%	0.55	1.29%
棉花	54.96	55.66	4.85%	0.69	1.26%
期指	325.77	328.25	28.59%	2.48	0.76%
郑麦	0.32	0.32	0.03%	0.00	0.65%
白糖	63.47	63.75	5.55%	0.28	0.45%
玉米	4.59	4.60	0.40%	0.02	0.41%
黄金	47.72	47.87	4.17%	0.15	0.31%
甲醇	11.08	11.10	0.97%	0.02	0.18%
早稻	0.04	0.04	0.00%	0.00	-0.19%
铜	138.99	138.08	12.03%	-0.91	-0.65%
国债	3.89	3.86	0.34%	-0.03	-0.80%
铝	25.29	25.04	2.18%	-0.25	-1.01%
菜粕	12.02	11.86	1.03%	-0.15	-1.28%
棕榈油	37.45	36.88	3.21%	-0.58	-1.54%
铅	12.64	12.44	1.08%	-0.20	-1.61%
塑料	26.77	26.10	2.27%	-0.67	-2.50%
白银	37.16	36.20	3.15%	-0.96	-2.58%
大豆1	12.63	12.28	1.07%	-0.35	-2.75%
动煤	5.26	5.07	0.44%	-0.19	-3.57%

【期货市场保证金总量】



【各品种保证金占比】



注：本报告按品种总持仓和交易所保证金比例计算，未考虑增加保证金和套利按单边计算因素。

产品说明：由于期货市场中的持仓量由于多空双方都可以无限开仓，因此持仓量可以无限增加。股票的股本在不发行新股和不回购老股的情况下是恒定不变的。所以持仓量可以说是期货的特有指标。持仓量的增减反应投资者对某个商品的投资“热情”，是判断趋势行情能否持续和重要点位的突破是否有效的重要参数。归纳起来有4点：**1. 持仓量在上升趋势中增加是看涨的 2. 持仓量在上升趋势中减少是看跌的： 3. 持仓量在下降趋势中增加是看跌的： 4. 持仓量在下降趋势中减少是看涨的：**



扫一扫获取更多国都特色产品。

免责声明：

如果您对本报告有任何意见或建议，请致信于国都信箱(tzzx@guodu.cc)，欢迎您及时告诉我们您对本刊的任何想法！

本刊所有信息均建立在可靠的资料来源基础上。我们力求能为您提供精确的数据，客观的分析和全面的观点。但我们必须声明，对所有信息可能导致的任何损失概不负责。

本报告并不提供量身定制的投资建议。报告的撰写并未虑及读者的具体财务状况及目标。国都期货研究团队建议投资者应独立评估特定的投资和战略，并鼓励投资者征求专业财务顾问的意见。具体的投资或战略是否恰当取决于投资者自身的状况和目标。

版权声明：(c) 本报告版权为国都期货有限公司所有。本刊所含文字、数据和图表未经国都期货有限公司书面许可，任何人不得以电子、机械、影印、录音或其他任何形式复制、传播或存储于任何检索系统。未经许可，复制本刊任何内容皆属违反版权法行为，可能将受到法律起诉，并承担与之相关的所有损失赔偿和法律费用。涉及版权的所有问题请垂询：010-84183008/3009。