

期货市场资金动向 焦煤、大豆、焦炭、TA、鸡蛋、玻璃、胶板、玉米等资金流入明显

今天市场整体资金流出 0.8%或 9.66 亿至 1194.84 亿，焦煤、大豆、焦炭、

研究员:韩炜

从业资格: F0243252

电话: 010-84183020

邮箱: hanwei@guodu. cc

PTA、鸡蛋、玻璃、胶合板、玉米、动煤、豆粕资金流入明显。塑料、白银、橡胶、

菜粕、铜资金流出明显。股指、动煤多单持有。PTA 、PVC、甲醇空单持有。白

银、菜粕空单注意离场。玻璃、玉米 1505 短空。

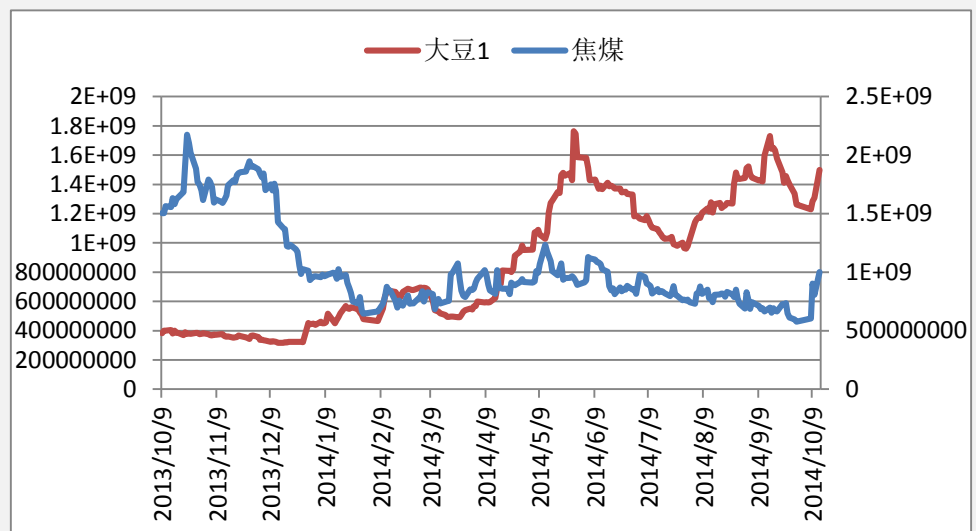
地址: 北京市东城区东直门南

大街 3 号国华投资大厦 10 层

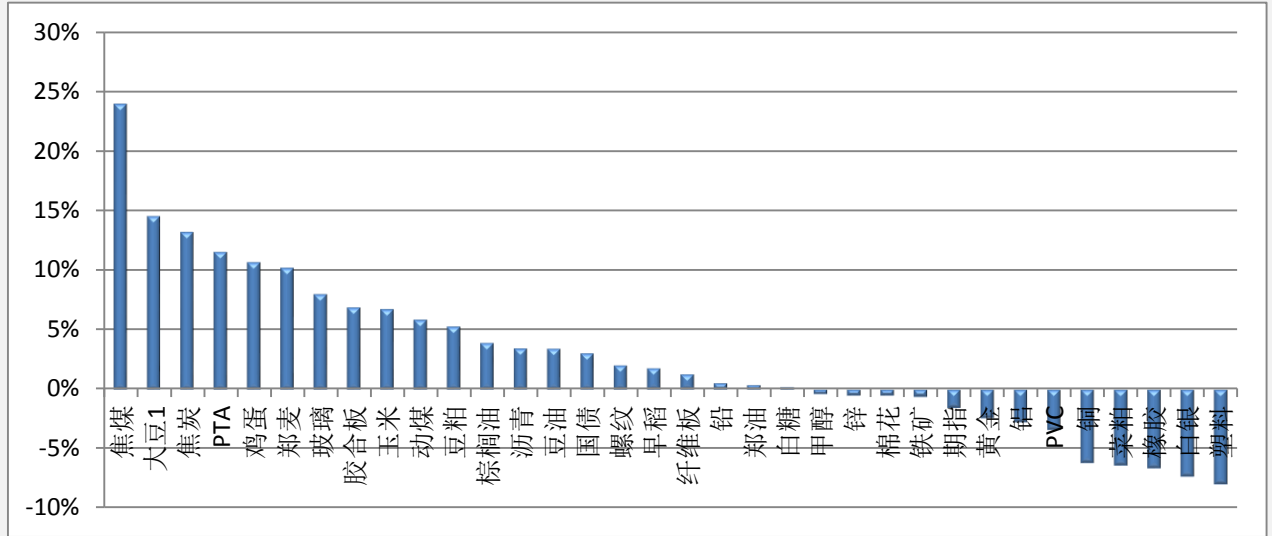
国都期货有限公司

网址: www. guodu. cc

【资金流入商品跟踪】



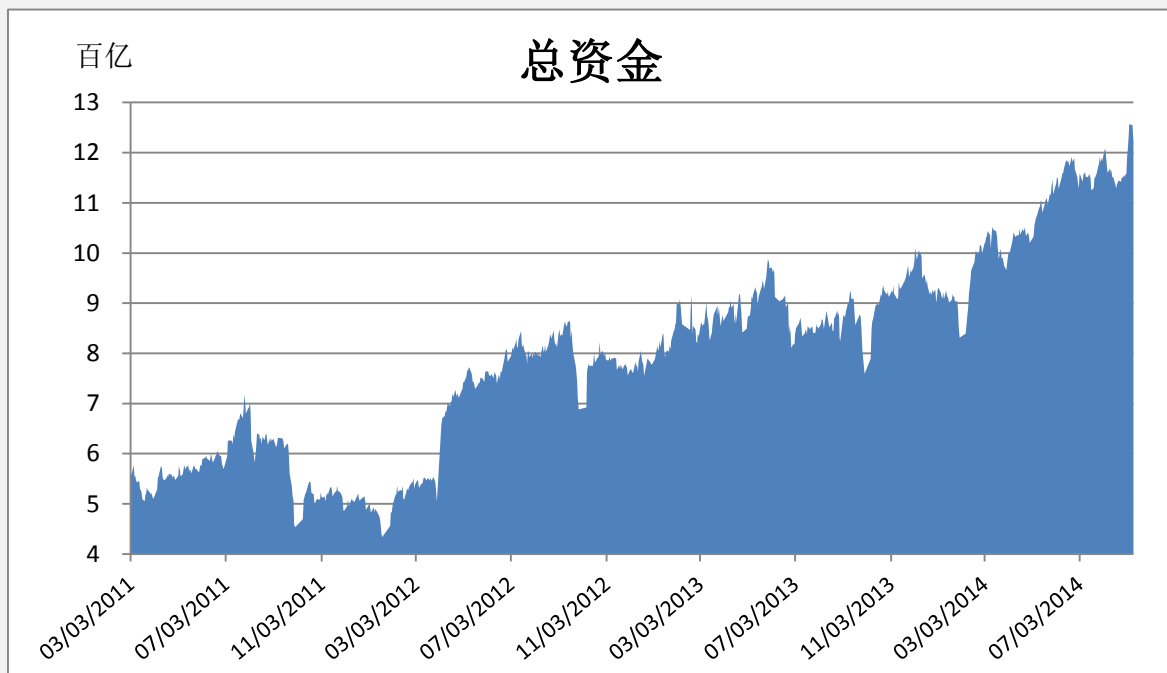
【各品种保证金日增减】



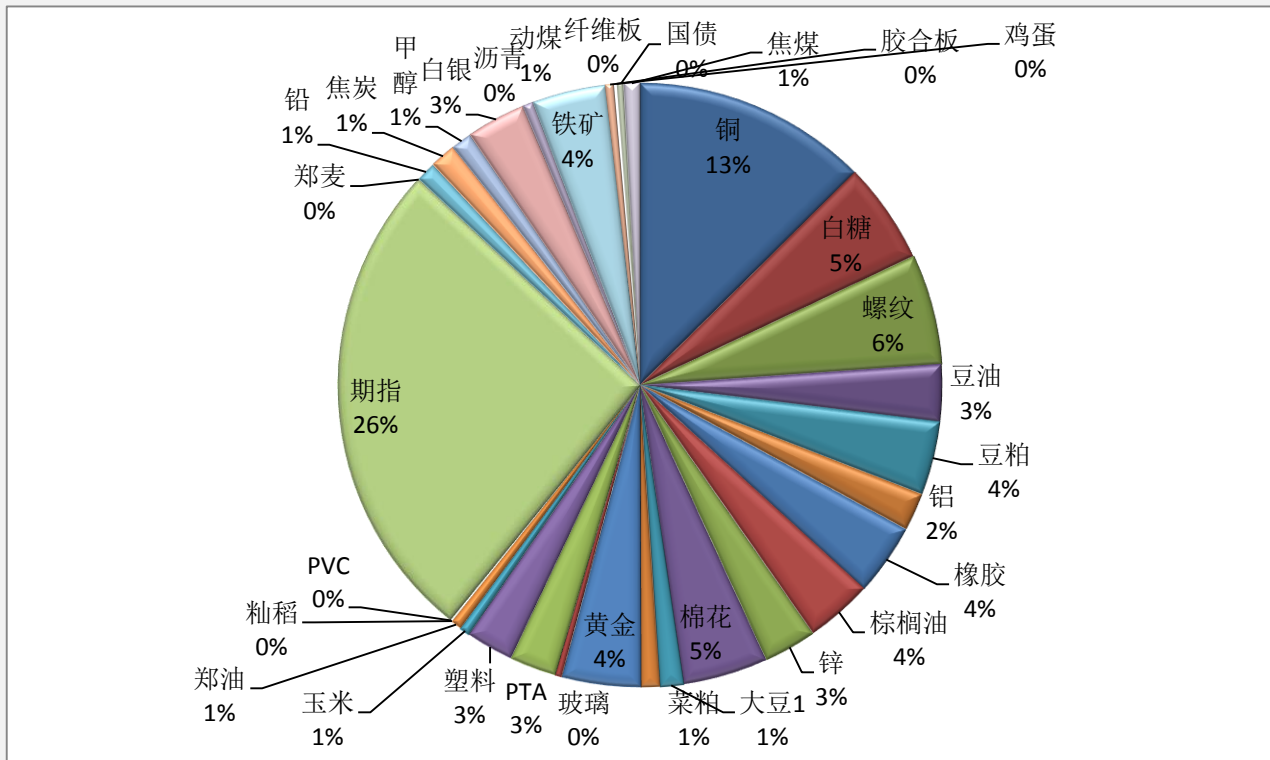
品种	上一交易日(亿元)	今日(亿元)	占比	日增幅(亿元)	日增率
焦煤	8.08	10.01	0.84%	1.93	23.93%
大豆1	13.08	14.99	1.25%	1.90	14.53%
焦炭	14.78	16.74	1.40%	1.96	13.23%
PTA	26.80	29.90	2.50%	3.09	11.55%
鸡蛋	4.96	5.49	0.46%	0.53	10.70%
郑麦	0.31	0.34	0.03%	0.03	10.22%
玻璃	4.16	4.50	0.38%	0.33	8.03%
胶合板	1.52	1.62	0.14%	0.10	6.91%
玉米	6.42	6.86	0.57%	0.44	6.79%
动煤	6.57	6.96	0.58%	0.39	5.90%
豆粕	44.77	47.15	3.95%	2.38	5.32%
棕榈油	41.22	42.85	3.59%	1.63	3.96%
沥青	0.01	0.01	0.00%	0.00	3.50%
豆油	34.88	36.09	3.02%	1.21	3.47%
国债	3.86	3.98	0.33%	0.12	3.09%
螺纹钢	69.19	70.63	5.91%	1.43	2.07%
早稻	0.04	0.04	0.00%	0.00	1.81%
纤维板	0.40	0.41	0.03%	0.01	1.32%
铅	12.58	12.65	1.06%	0.07	0.56%
郑油	6.96	6.99	0.58%	0.03	0.40%
白糖	64.33	64.47	5.40%	0.14	0.21%
甲醇	13.44	13.39	1.12%	-0.05	-0.37%
锌	33.95	33.79	2.83%	-0.17	-0.49%

棉花	54.71	54.44	4.56%	-0.27	-0.50%
铁矿	47.25	46.95	3.93%	-0.29	-0.62%
期指	316.79	311.88	26.10%	-4.91	-1.55%
黄金	51.05	49.81	4.17%	-1.23	-2.42%
铝	24.84	24.15	2.02%	-0.69	-2.76%
PVC	1.12	1.09	0.09%	-0.04	-3.41%
铜	160.51	150.55	12.60%	-9.96	-6.21%
菜粕	12.61	11.80	0.99%	-0.81	-6.44%
橡胶	49.33	46.03	3.85%	-3.29	-6.67%
白银	40.99	37.97	3.18%	-3.02	-7.37%
塑料	32.97	30.33	2.54%	-2.64	-8.01%

【期货市场保证金总量】



【各品种保证金占比】



注：本报告按品种总持仓和交易所保证金比例计算，未考虑增加保证金和套利按单边计算因素。

产品说明： 由于期货市场中的持仓量由于多空双方都可以无限开仓，因此持仓量可以无限增加。股票的股本在不发行新股和不回购老股的情况下是恒定不变的。所以持仓量可以说是期货的特有指标。持仓量的增减反应投资者对某个商品的投资“热情”，是判断趋势行情能否持续和重要点位的突破是否有效的重要参数。归纳起来有 4 点：**1. 持仓量在上升趋势中增加是看涨的 2. 持仓量在上升趋势中减少是看跌的： 3. 持仓量在下降趋势中增加是看跌的： 4. 持仓量在下降趋势中减少是看涨的：**



扫一扫获取更多国都特色产品。

免责声明：

如果您对本报告有任何意见或建议，请致信于国都信箱 (tzzx@guodu.cc)，欢迎您及时告诉我们您对本刊的任何想法！

本刊所有信息均建立在可靠的资料来源基础上。我们力求能为您提供精确的数据，客观的分析和全面的观点。但我们必须声明，对所有信息可能导致的任何损失概不负责。

本报告并不提供量身定制的投资建议。报告的撰写并未虑及读者的具体财务状况及目标。国都期货研究团队建议投资者应独立评估特定的投资和战略，并鼓励投资者征求专业财务顾问的意见。具体的投资或战略是否恰当取决于投资者自身的状况和目标。

版权声明：(c) 本报告版权为国都期货有限公司所有。本刊所含文字、数据和图表未经国都期货有限公司书面许可，任何人不得以电子、机械、影印、录音或其他任何形式复制、传播或存储于任何检索系统。未经许可，复制本刊任何内容皆属违反版权法行为，可能将受到法律起诉，并承担与之相关的所有损失赔偿和法律费用。涉及版权的所有问题请垂询：010-84183008/3009。