

期货市场资金动向

PVC、白糖、胶合板、螺纹、焦煤资金流入明显

今天市场整体资金流入 1.44%或 17.57 亿至 1241.14 亿，PVC、白糖、胶合

研究员:韩炜

从业资格: F0243252

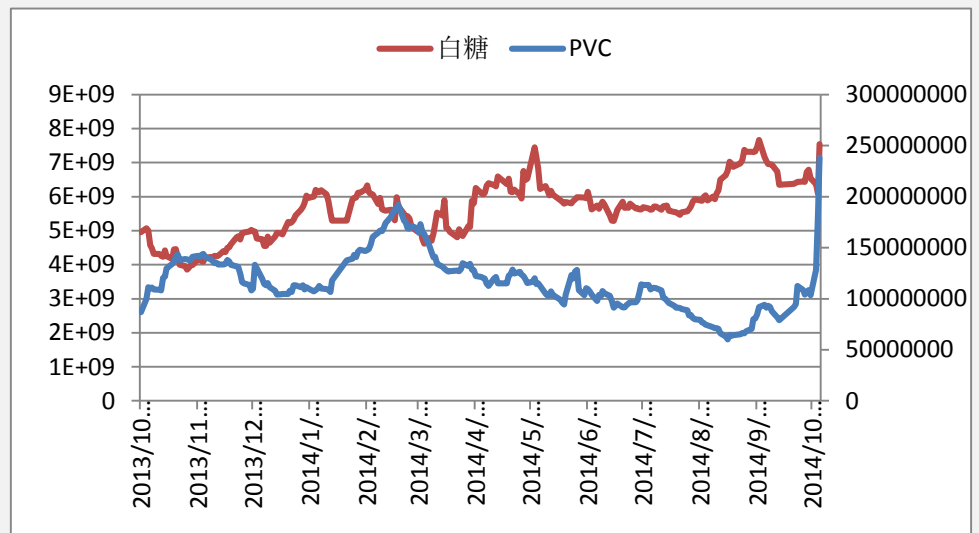
电话: 010-84183020

邮箱: hanwei@guodu.cc

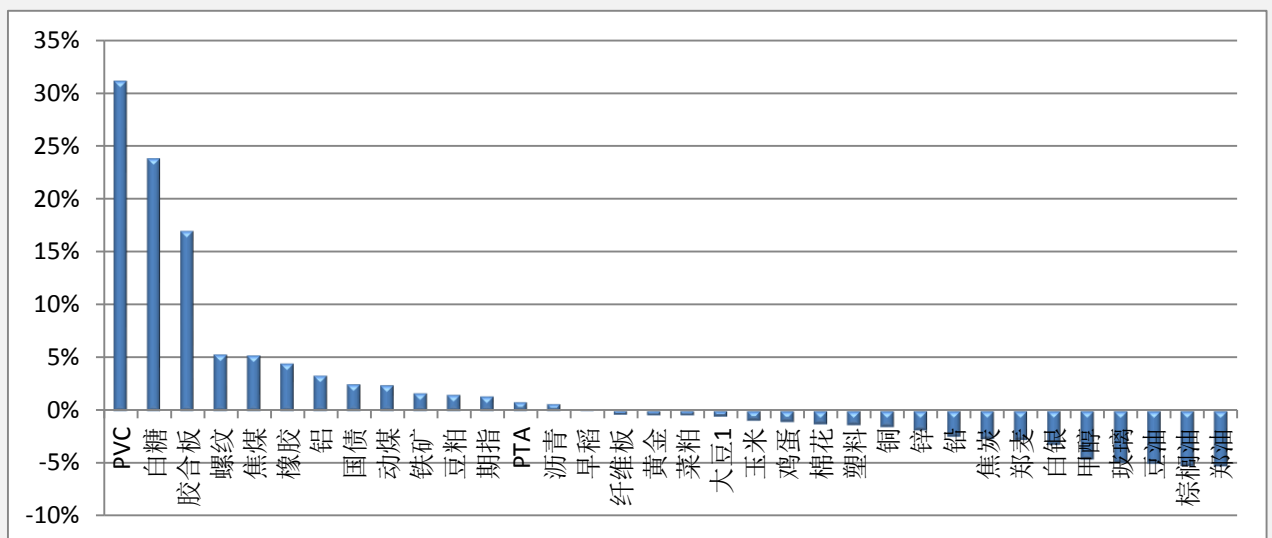
板、螺纹、焦煤资金流入明显，郑油、棕榈、豆油资金流出明显。甲醇、白银、动
煤、PVC 空单持有。鸡蛋多单持有。白糖短多。胶合板短空。

【资金流入商品跟踪】

地址: 北京市东城区东直门南
大街 3 号国华投资大厦 10 层
国都期货有限公司
网址: www.guodu.cc

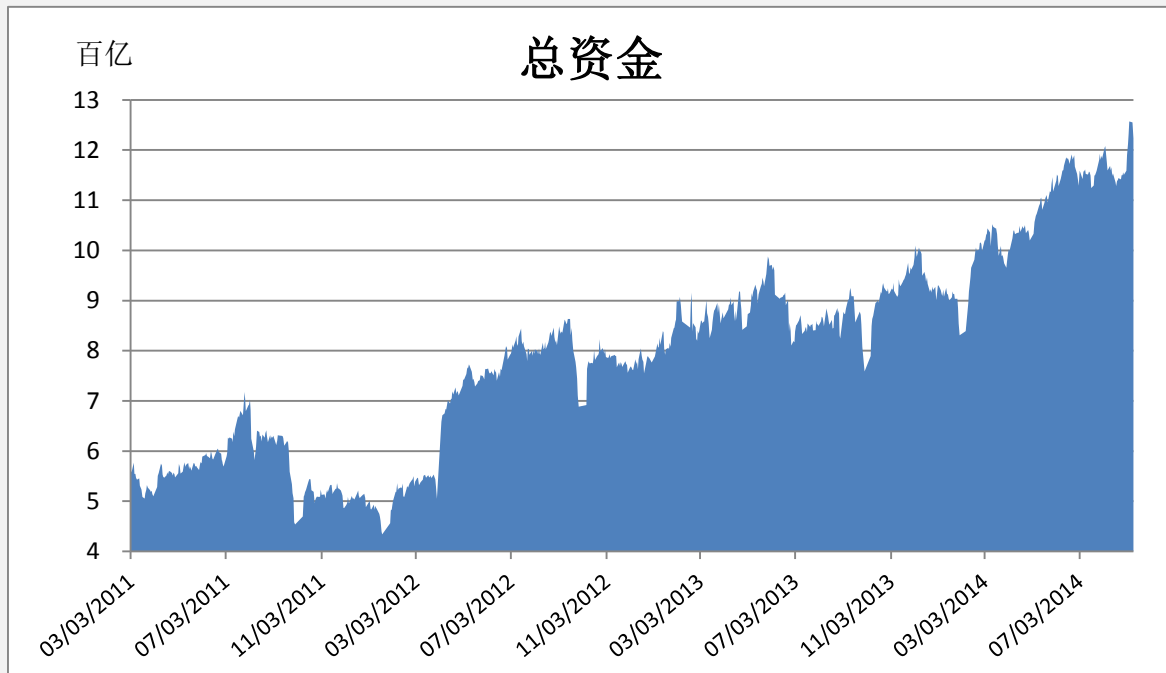


【各品种保证金日增减】

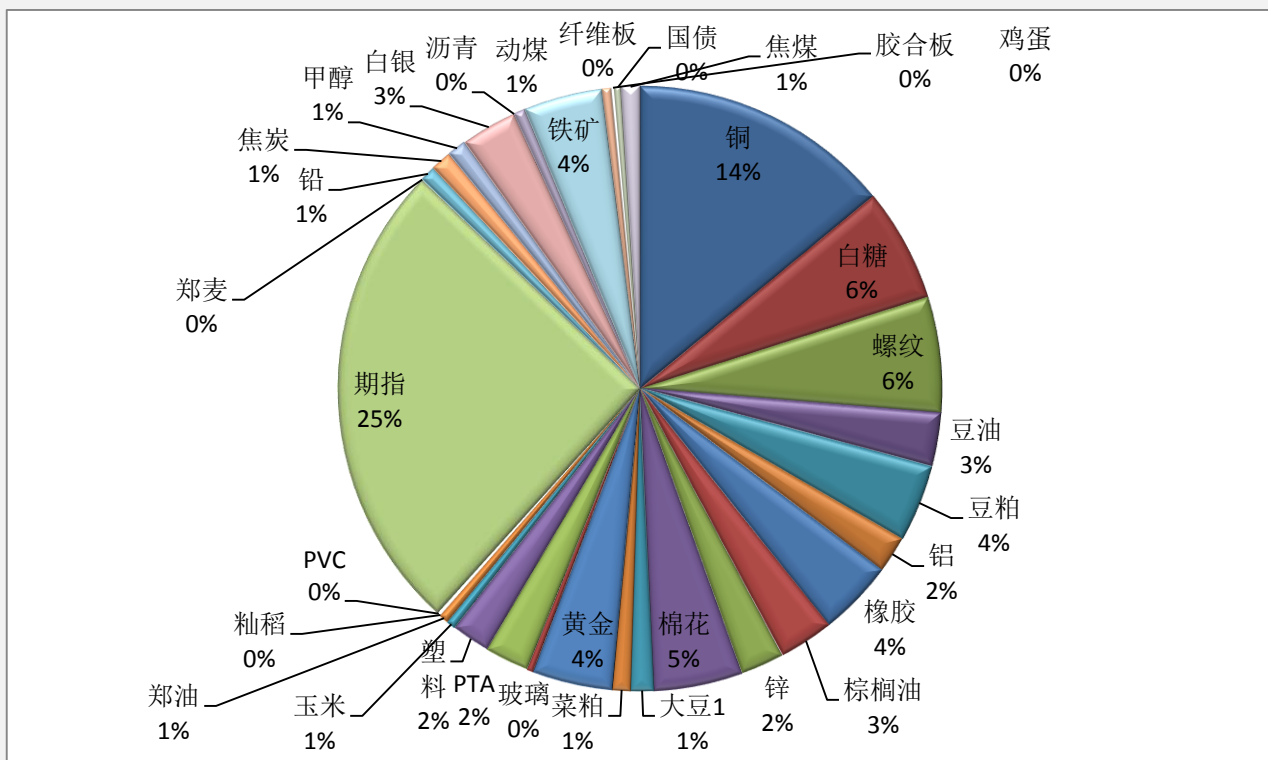


品种	上一交易日(亿元)	今日(亿元)	占比	日增幅(亿元)	日增率
PVC	1.82	2.38	0.19%	0.57	31.07%
白糖	60.92	75.43	6.08%	14.51	23.81%
胶合板	1.53	1.79	0.14%	0.26	16.96%
螺纹	72.82	76.71	6.18%	3.89	5.35%
焦煤	11.57	12.18	0.98%	0.61	5.27%
橡胶	48.08	50.25	4.05%	2.16	4.50%
铝	23.73	24.53	1.98%	0.80	3.36%
国债	4.45	4.56	0.37%	0.11	2.54%
动煤	7.65	7.83	0.63%	0.19	2.43%
铁矿	51.31	52.17	4.20%	0.86	1.68%
豆粕	50.36	51.14	4.12%	0.78	1.55%
期指	311.71	316.00	25.46%	4.29	1.38%
PTA	28.99	29.24	2.36%	0.25	0.85%
沥青	0.01	0.01	0.00%	0.00	0.66%
早稻	0.04	0.04	0.00%	0.00	-0.02%
纤维板	0.37	0.37	0.03%	0.00	-0.33%
黄金	53.16	52.95	4.27%	-0.21	-0.40%
菜粕	12.12	12.07	0.97%	-0.05	-0.41%
大豆1	14.92	14.84	1.20%	-0.08	-0.54%
玉米	6.38	6.32	0.51%	-0.06	-0.93%
鸡蛋	6.12	6.05	0.49%	-0.06	-1.04%
棉花	60.11	59.35	4.78%	-0.76	-1.26%
塑料	25.77	25.43	2.05%	-0.34	-1.33%
铜	176.82	174.10	14.03%	-2.72	-1.54%
锌	29.25	28.72	2.31%	-0.53	-1.82%
铅	10.64	10.38	0.84%	-0.26	-2.43%
焦炭	14.30	13.92	1.12%	-0.38	-2.64%
郑麦	0.36	0.35	0.03%	-0.01	-2.74%
白银	38.40	37.17	3.00%	-1.22	-3.18%
甲醇	13.25	12.64	1.02%	-0.61	-4.59%
玻璃	4.65	4.42	0.36%	-0.23	-4.92%
豆油	37.16	35.30	2.84%	-1.85	-4.99%
棕榈油	38.15	36.17	2.91%	-1.98	-5.19%
郑油	6.65	6.30	0.51%	-0.35	-5.24%

【期货市场保证金总量】



【各品种保证金占比】



注：本报告按品种总持仓和交易所保证金比例计算，未考虑增加保证金和套利按单边计算因素。

产品说明：由于期货市场中的持仓量由于多空双方都可以无限开仓，因此持仓量可以无限增加。股票的股本在不发行新股和不回购老股的情况下是恒定不变的，所以持仓量可以说是期货的特有指标。持仓量的增减反应投资者对某个商品的投资“热情”，是判断趋势行情能否持续和重要点位的突破是否有效的重要参数。归纳起来有4点：**1、持仓量在上升趋势中增加是看涨的； 2、持仓量在上升趋势中减少是看跌的； 3、持仓量在下降趋势中增加是看跌的； 4、持仓量在下降趋势中减少是看涨的。**



扫一扫获取更多国都特色产品。

免责声明：

如果您对本报告有任何意见或建议，请致信于国都信箱 (tzzx@guodu.cc)，欢迎您及时告诉我们您对本刊的任何想法！

本刊所有信息均建立在可靠的资料来源基础上。我们力求能为您提供精确的数据，客观的分析和全面的观点。但我们必须声明，对所有信息可能导致的任何损失概不负责。

本报告并不提供量身定制的投资建议。报告的撰写并未虑及读者的具体财务状况及目标。国都期货研究团队建议投资者应独立评估特定的投资和战略，并鼓励投资者征求专业财务顾问的意见。具体的投资或战略是否恰当取决于投资者自身的状况和目标。

版权声明：(c) 本报告版权为国都期货有限公司所有。本刊所含文字、数据和图表未经国都期货有限公司书面许可，任何人不得以电子、机械、影印、录音或其他任何形式复制、传播或存储于任何检索系统。未经许可，复制本刊任何内容皆属违反版权法行为，可能将受到法律起诉，并承担与之相关的所有损失赔偿和法律费用。涉及版权的所有问题请垂询：010-84183008/3009。