

**甲醇、PTA、郑油资金流入明显**

今天市场整体资金流出 1.83%或 24.25 亿至 1302.37 亿，甲醇、PTA、郑油资

金流入明显，纤维板、螺纹、锌、焦煤、铁矿资金流出明显。焦炭空单持有。

PTA1501 合约短多。

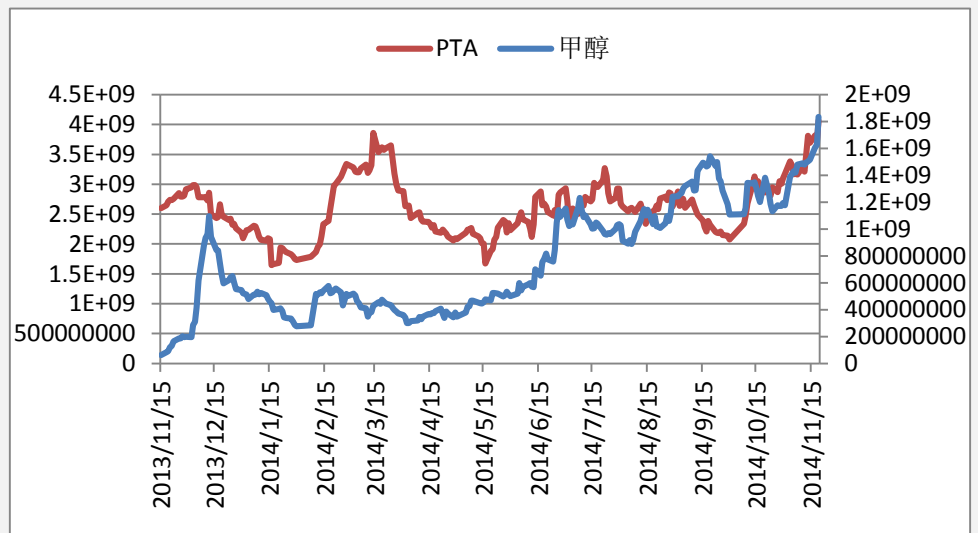
研究员:韩炜

从业资格: F0243252

电话: 010-84183020

邮箱: hanwei@guodu. cc

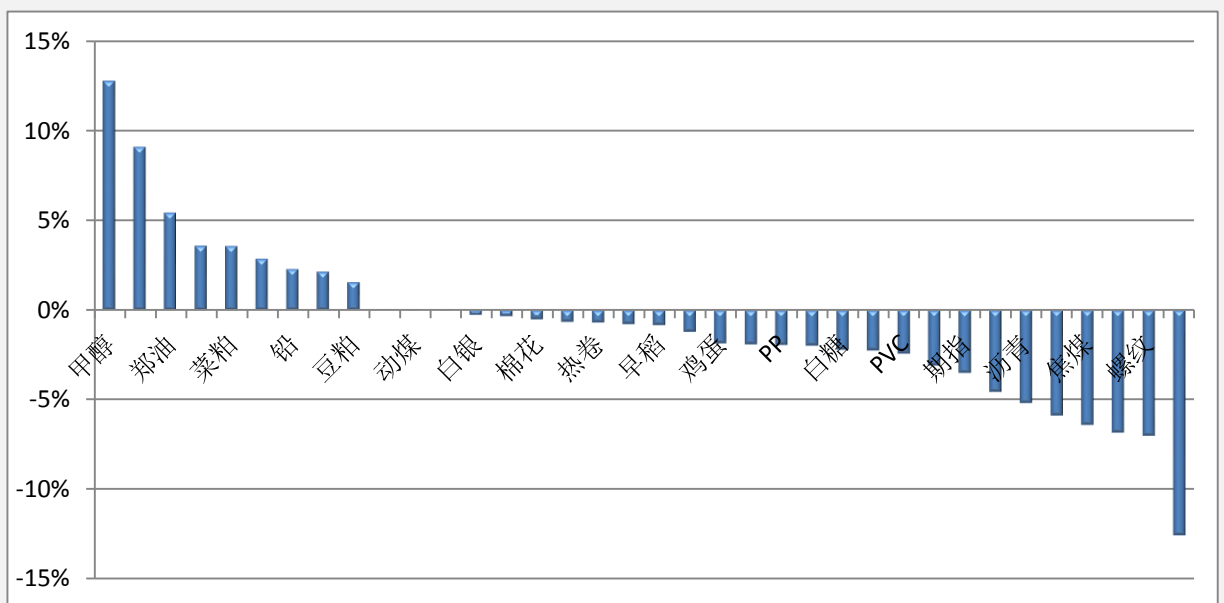
**【资金流入商品跟踪】**



地址: 北京市东城区东直门南大街3号国华投资大厦10层  
国都期货有限公司  
网址: www. guodu. cc

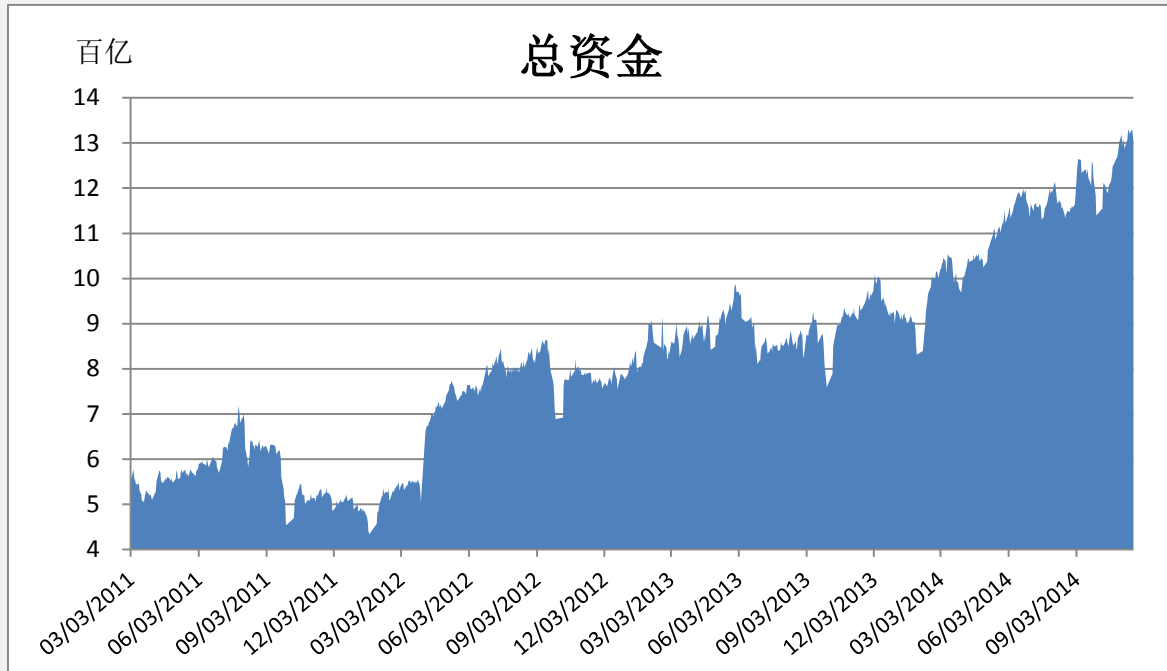


**【各品种保证金日增减】**

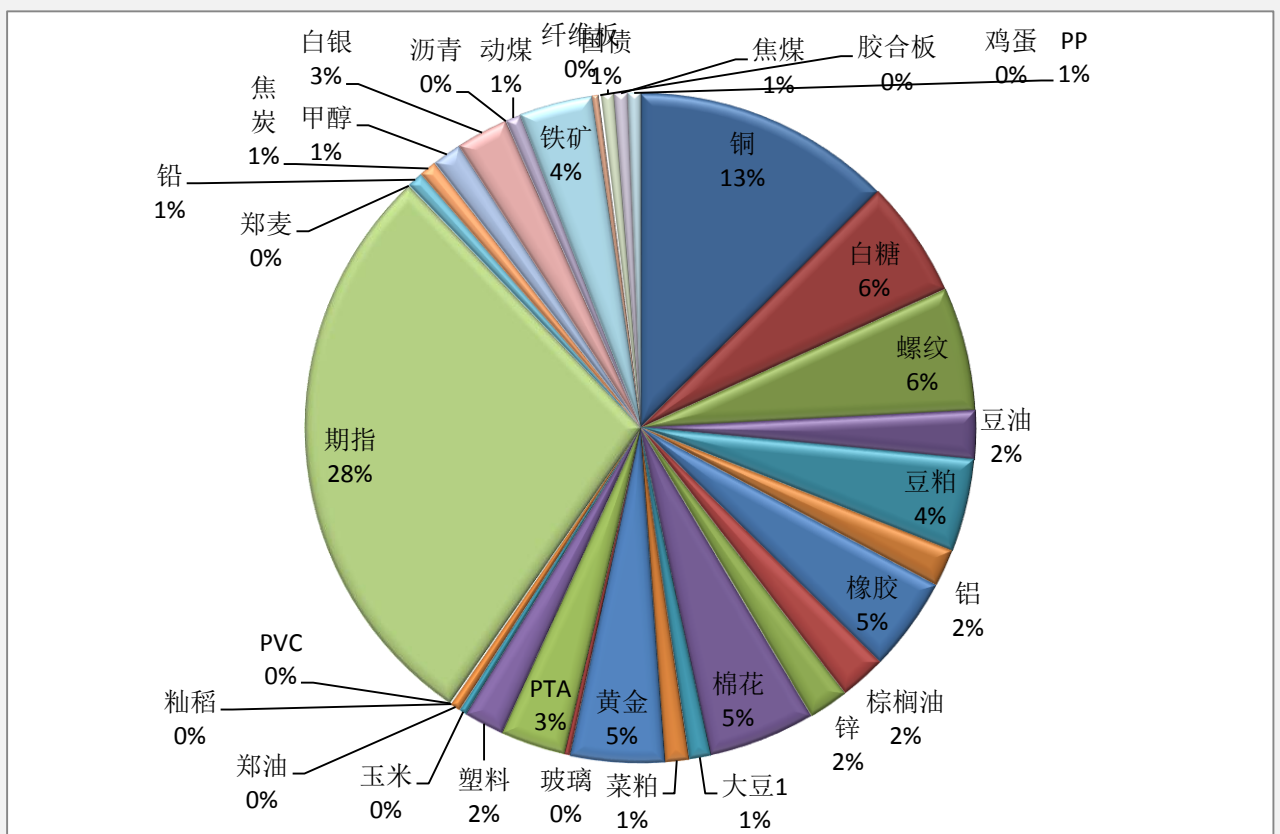


品种	上一交易日(亿元)	今日(亿元)	占比	日增幅(亿元)	日增率
甲醇	16.27	18.35	1.41%	2.08	12.77%
PTA	37.25	40.64	3.12%	3.39	9.09%
郑油	6.00	6.33	0.49%	0.33	5.43%
胶合板	1.45	1.51	0.12%	0.05	3.58%
菜粕	14.38	14.89	1.14%	0.51	3.57%
棕榈油	28.25	29.06	2.23%	0.81	2.86%
铅	10.13	10.36	0.80%	0.23	2.27%
橡胶	57.71	58.94	4.53%	1.23	2.14%
豆粕	57.29	58.18	4.47%	0.89	1.55%
郑麦	0.27	0.27	0.02%	0.00	0.01%
动煤	9.80	9.80	0.75%	0.00	0.00%
大豆1	13.66	13.65	1.05%	0.00	-0.01%
白银	32.84	32.75	2.51%	-0.09	-0.28%
黄金	58.88	58.68	4.51%	-0.21	-0.35%
棉花	67.53	67.18	5.16%	-0.35	-0.52%
焦炭	10.97	10.90	0.84%	-0.07	-0.66%
热卷	0.56	0.56	0.04%	0.00	-0.70%
国债	8.06	8.00	0.61%	-0.06	-0.80%
早稻	0.04	0.04	0.00%	0.00	-0.85%
玉米	4.71	4.66	0.36%	-0.06	-1.22%
鸡蛋	4.13	4.06	0.31%	-0.08	-1.86%
豆油	30.73	30.14	2.31%	-0.59	-1.93%
PP	7.90	7.75	0.59%	-0.15	-1.95%
玻璃	3.95	3.87	0.30%	-0.08	-1.99%
白糖	75.35	73.67	5.66%	-1.68	-2.22%
铜	167.22	163.44	12.55%	-3.78	-2.26%
PVC	1.50	1.46	0.11%	-0.04	-2.44%
铝	24.35	23.59	1.81%	-0.75	-3.09%
期指	380.32	366.96	28.18%	-13.36	-3.51%
塑料	26.41	25.21	1.94%	-1.20	-4.56%
沥青	0.01	0.01	0.00%	0.00	-5.18%
铁矿	48.77	45.89	3.52%	-2.87	-5.89%
焦煤	8.96	8.39	0.64%	-0.57	-6.41%
锌	26.96	25.12	1.93%	-1.84	-6.83%
螺纹	83.71	77.84	5.98%	-5.87	-7.02%
纤维板	0.27	0.24	0.02%	-0.03	-12.55%

**【期货市场保证金总量】**



**【各品种保证金占比】**



**注：本报告按品种总持仓和交易所保证金比例计算，未考虑增加保证金和套利按单边计算因素。**

**产品说明：**由于期货市场中的持仓量由于多空双方都可以无限开仓，因此持仓量可以无限增加。股票的股本在不发行新股和不回购老股的情况下是恒定不变的，所以持仓量可以说是期货的特有指标。持仓量的增减反应投资者对某个商品的投资“热情”，是判断趋势行情能否持续和重要点位的突破是否有效的重要参数。归纳起来有4点：**1、持仓量在上升趋势中增加是看涨的； 2、持仓量在上升趋势中减少是看跌的； 3、持仓量在下降趋势中增加是看跌的； 4、持仓量在下降趋势中减少是看涨的。**



扫一扫获取更多国都特色产品。

### 免责声明：

如果您对本报告有任何意见或建议，请致信于国都信箱(tzzx@guodu.cc)，欢迎您及时告诉我们您对本刊的任何想法！

本刊所有信息均建立在可靠的资料来源基础上。我们力求能为您提供精确的数据，客观的分析和全面的观点。但我们必须声明，对所有信息可能导致的任何损失概不负责。

本报告并不提供量身定制的投资建议。报告的撰写并未虑及读者的具体财务状况及目标。国都期货研究团队建议投资者应独立评估特定的投资和战略，并鼓励投资者征求专业财务顾问的意见。具体的投资或战略是否恰当取决于投资者自身的状况和目标。

版权声明：(c) 本报告版权为国都期货有限公司所有。本刊所含文字、数据和图表未经国都期货有限公司书面许可，任何人不得以电子、机械、影印、录音或其他任何形式复制、传播或存储于任何检索系统。未经许可，复制本刊任何内容皆属违反版权法行为，可能将受到法律起诉，并承担与之相关的所有损失赔偿和法律费用。涉及版权的所有问题请垂询：010-84183008/3009。