

棕榈油、铜、塑料资金流入明显

今天市场整体资金流出 0.08%或 1.10 亿至 1333 亿，棕榈油、铜、塑料资金流

研究员:韩炜

从业资格: F0243252

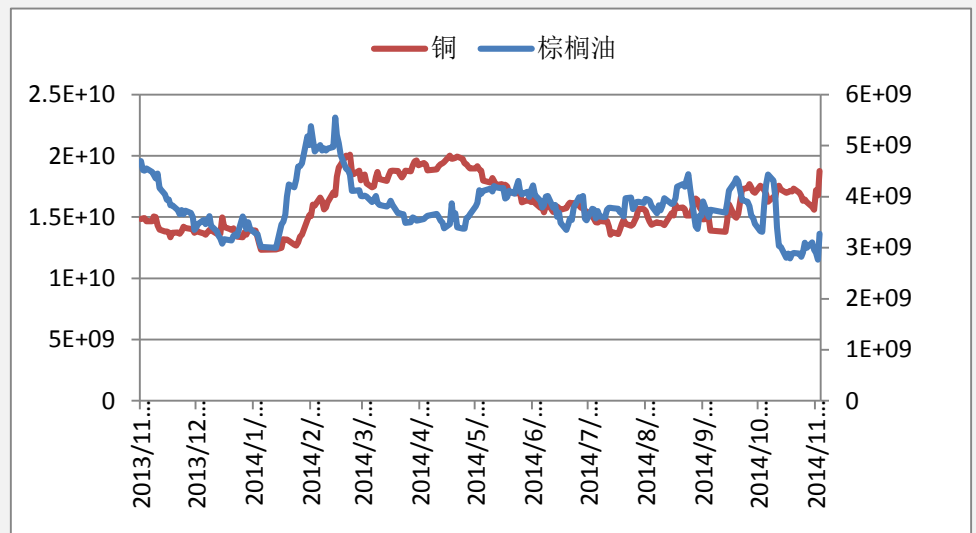
电话: 010-84183020

邮箱: hanwei@guodu.cc

入明显，锌、PTA、螺纹、铁矿、玉米、郑油、纤维板资金流出明显。焦炭、棕榈

油、塑料、铜空单持有。期指、国债多单持有。

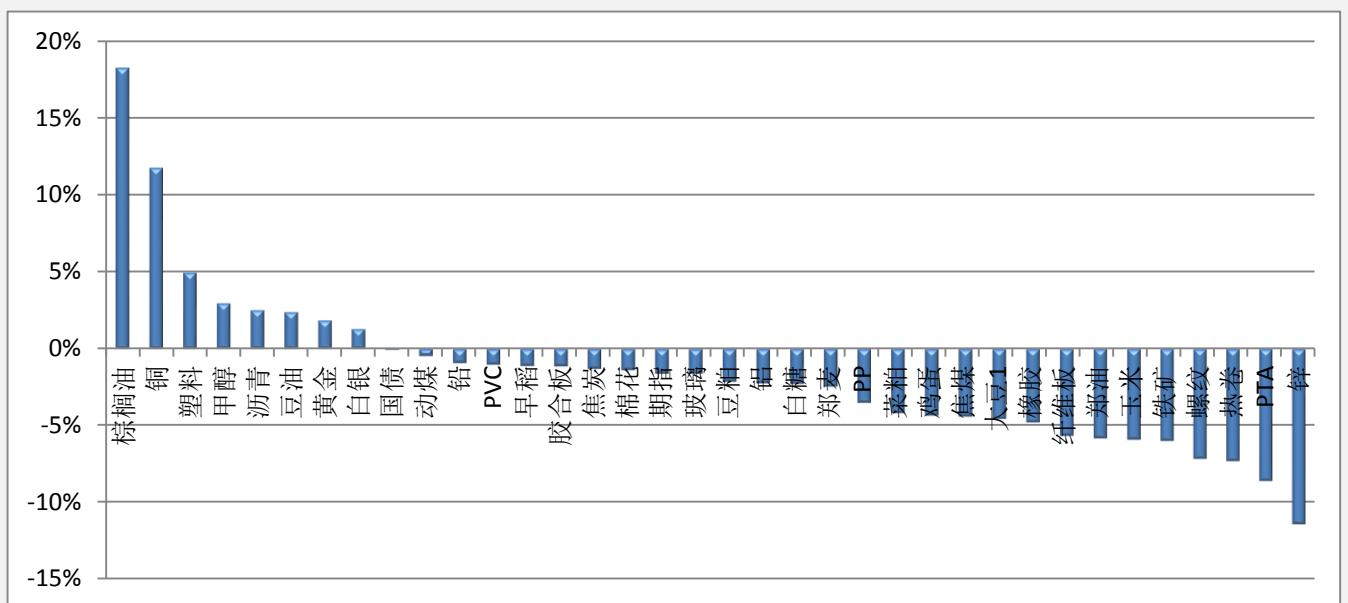
【资金流入商品跟踪】



地址: 北京市东城区东直门南大街3号国华投资大厦10层
国都期货有限公司
网址: www.guodu.cc

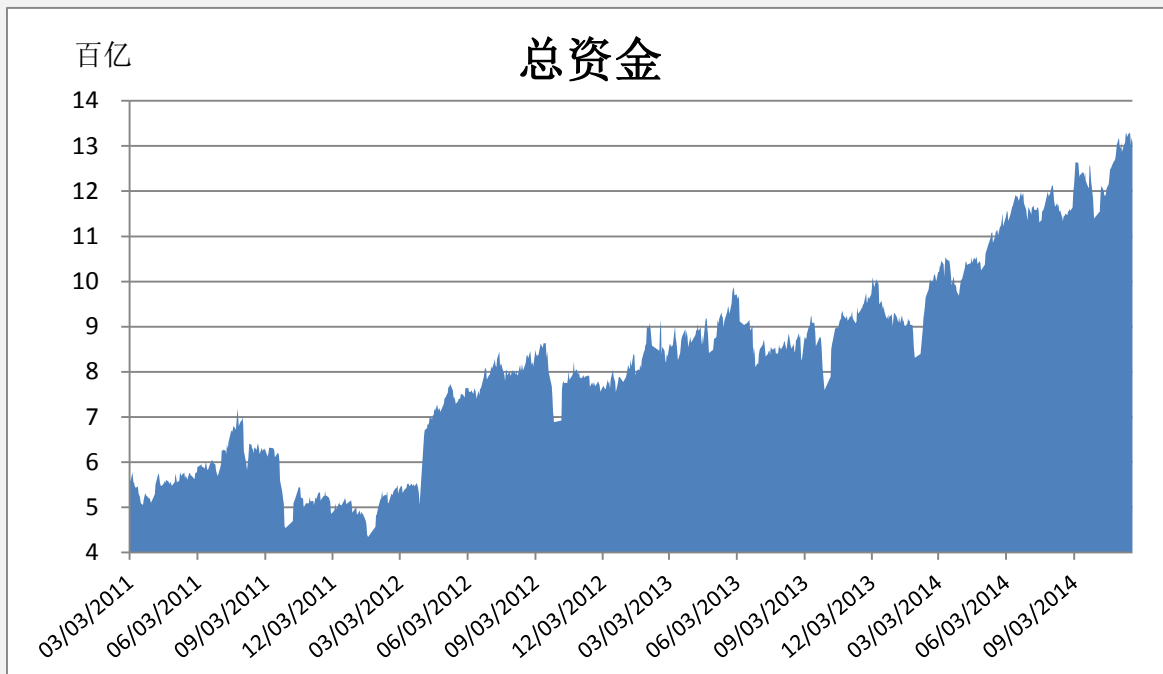


【各品种保证金日增减】

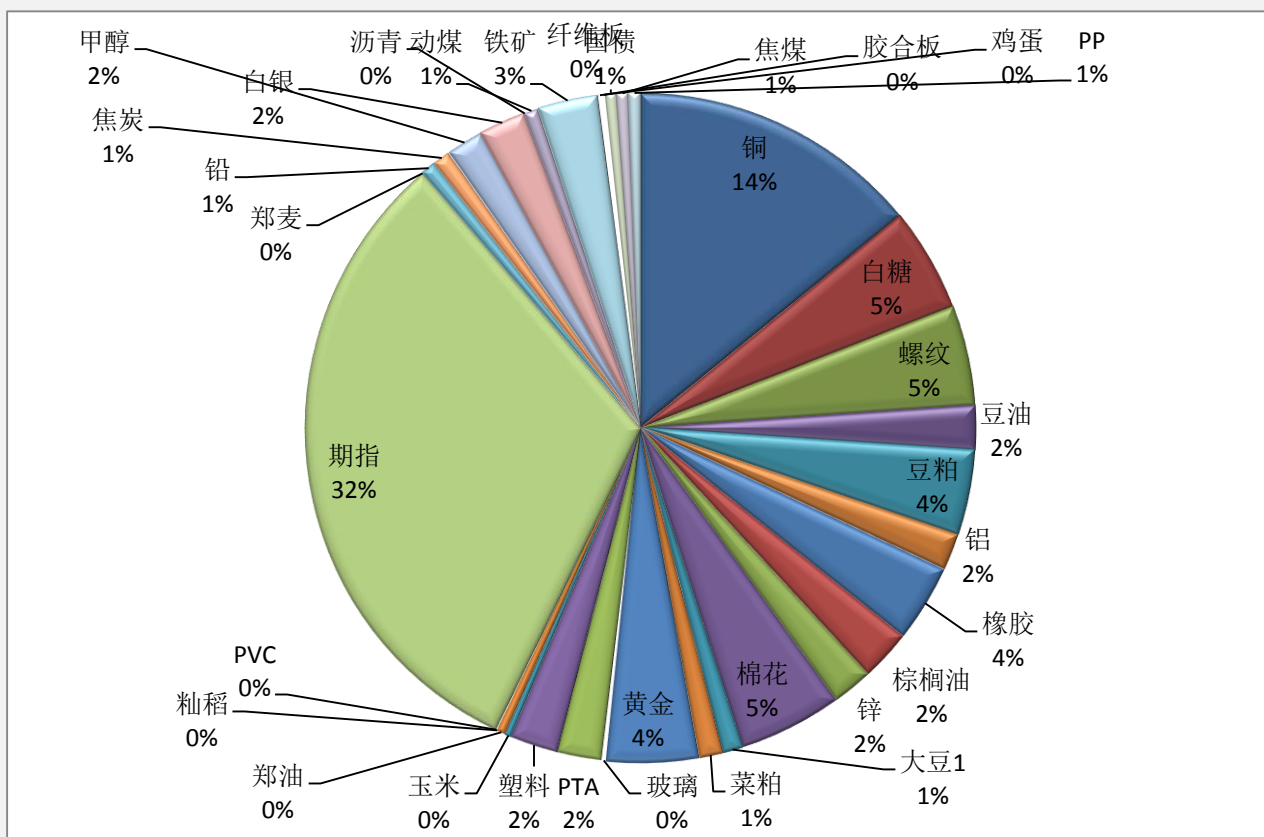


| 品种 | 上一交易日(亿元) | 今日(亿元) | 占比 | 日增幅(亿元) | 日增率 |
|-----|-----------|--------|--------|---------|---------|
| 棕榈油 | 27.67 | 32.71 | 2.45% | 5.05 | 18.23% |
| 铜 | 167.79 | 187.52 | 14.07% | 19.73 | 11.76% |
| 塑料 | 29.28 | 30.73 | 2.31% | 1.45 | 4.96% |
| 甲醇 | 22.98 | 23.66 | 1.77% | 0.68 | 2.96% |
| 沥青 | 0.01 | 0.01 | 0.00% | 0.00 | 2.51% |
| 豆油 | 27.55 | 28.21 | 2.12% | 0.66 | 2.40% |
| 黄金 | 57.78 | 58.85 | 4.41% | 1.07 | 1.85% |
| 白银 | 30.11 | 30.50 | 2.29% | 0.38 | 1.28% |
| 国债 | 7.53 | 7.52 | 0.56% | -0.01 | -0.07% |
| 动煤 | 9.37 | 9.33 | 0.70% | -0.04 | -0.46% |
| 铅 | 9.78 | 9.68 | 0.73% | -0.09 | -0.93% |
| PVC | 1.46 | 1.45 | 0.11% | -0.02 | -1.03% |
| 早稻 | 0.04 | 0.04 | 0.00% | 0.00 | -1.11% |
| 胶合板 | 1.27 | 1.25 | 0.09% | -0.01 | -1.13% |
| 焦炭 | 11.38 | 11.23 | 0.84% | -0.15 | -1.31% |
| 棉花 | 67.45 | 66.52 | 4.99% | -0.93 | -1.38% |
| 期指 | 427.80 | 420.94 | 31.58% | -6.86 | -1.60% |
| 玻璃 | 3.44 | 3.38 | 0.25% | -0.06 | -1.61% |
| 豆粕 | 56.17 | 54.97 | 4.12% | -1.20 | -2.14% |
| 铝 | 24.05 | 23.52 | 1.76% | -0.54 | -2.24% |
| 白糖 | 68.72 | 67.15 | 5.04% | -1.57 | -2.29% |
| 郑麦 | 0.26 | 0.26 | 0.02% | -0.01 | -2.44% |
| PP | 7.74 | 7.46 | 0.56% | -0.27 | -3.51% |
| 菜粕 | 15.89 | 15.22 | 1.14% | -0.67 | -4.19% |
| 鸡蛋 | 3.38 | 3.23 | 0.24% | -0.15 | -4.35% |
| 焦煤 | 7.91 | 7.56 | 0.57% | -0.35 | -4.41% |
| 大豆1 | 13.85 | 13.22 | 0.99% | -0.63 | -4.56% |
| 橡胶 | 51.93 | 49.45 | 3.71% | -2.48 | -4.78% |
| 纤维板 | 0.22 | 0.21 | 0.02% | -0.01 | -5.65% |
| 郑油 | 6.02 | 5.67 | 0.43% | -0.35 | -5.84% |
| 玉米 | 4.34 | 4.08 | 0.31% | -0.26 | -5.91% |
| 铁矿 | 40.73 | 38.29 | 2.87% | -2.44 | -6.00% |
| 螺纹 | 69.19 | 64.23 | 4.82% | -4.96 | -7.16% |
| 热卷 | 0.54 | 0.50 | 0.04% | -0.04 | -7.30% |
| PTA | 30.86 | 28.21 | 2.12% | -2.65 | -8.60% |
| 锌 | 29.62 | 26.24 | 1.97% | -3.38 | -11.41% |

【期货市场保证金总量】



【各品种保证金占比】



注：本报告按品种总持仓和交易所保证金比例计算，未考虑增加保证金和套利按单边计算因素。

产品说明：由于期货市场中的持仓量由于多空双方都可以无限开仓，因此持仓量可以无限增加。股票的股本在不发行新股和不回购老股的情况下是恒定不变的，所以持仓量可以说是期货的特有指标。持仓量的增减反应投资者对某个商品的投资“热情”，是判断趋势行情能否持续和重要点位的突破是否有效的重要参数。归纳起来有4点：**1、持仓量在上升趋势中增加是看涨的； 2、持仓量在上升趋势中减少是看跌的； 3、持仓量在下降趋势中增加是看跌的； 4、持仓量在下降趋势中减少是看涨的。**



扫一扫获取更多国都特色产品。

免责声明：

如果您对本报告有任何意见或建议，请致信于国都信箱(tzzx@guodu.cc)，欢迎您及时告诉我们您对本刊的任何想法！

本刊所有信息均建立在可靠的资料来源基础上。我们力求能为您提供精确的数据，客观的分析和全面的观点。但我们必须声明，对所有信息可能导致的任何损失概不负责。

本报告并不提供量身定制的投资建议。报告的撰写并未虑及读者的具体财务状况及目标。国都期货研究团队建议投资者应独立评估特定的投资和战略，并鼓励投资者征求专业财务顾问的意见。具体的投资或战略是否恰当取决于投资者自身的状况和目标。

版权声明：(c) 本报告版权为国都期货有限公司所有。本刊所含文字、数据和图表未经国都期货有限公司书面许可，任何人不得以电子、机械、影印、录音或其他任何形式复制、传播或存储于任何检索系统。未经许可，复制本刊任何内容皆属违反版权法行为，可能将受到法律起诉，并承担与之相关的所有损失赔偿和法律费用。涉及版权的所有问题请垂询：010-84183008/3009。