

白糖、热卷、沥青、铜资金流入明显

研究员: 韩炜
 从业资格: F0243252
 电话: 010-84183020
 邮箱: hanwei@guodu.cc

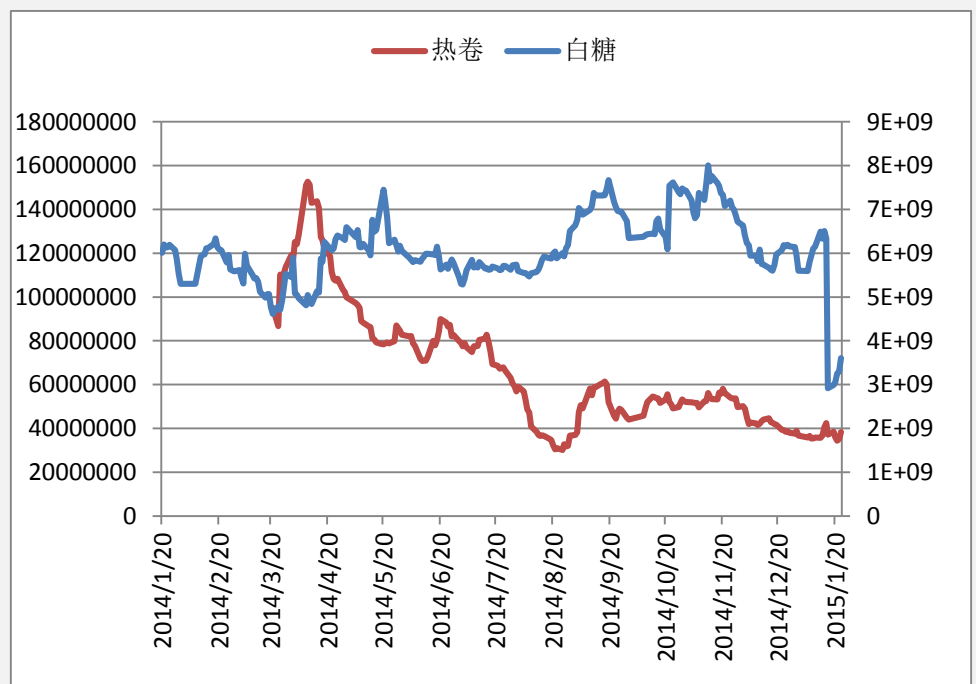
地址: 北京市东城区东直门南大街3号国华投资大厦10层
 国都期货有限公司
 网址: www.guodu.cc

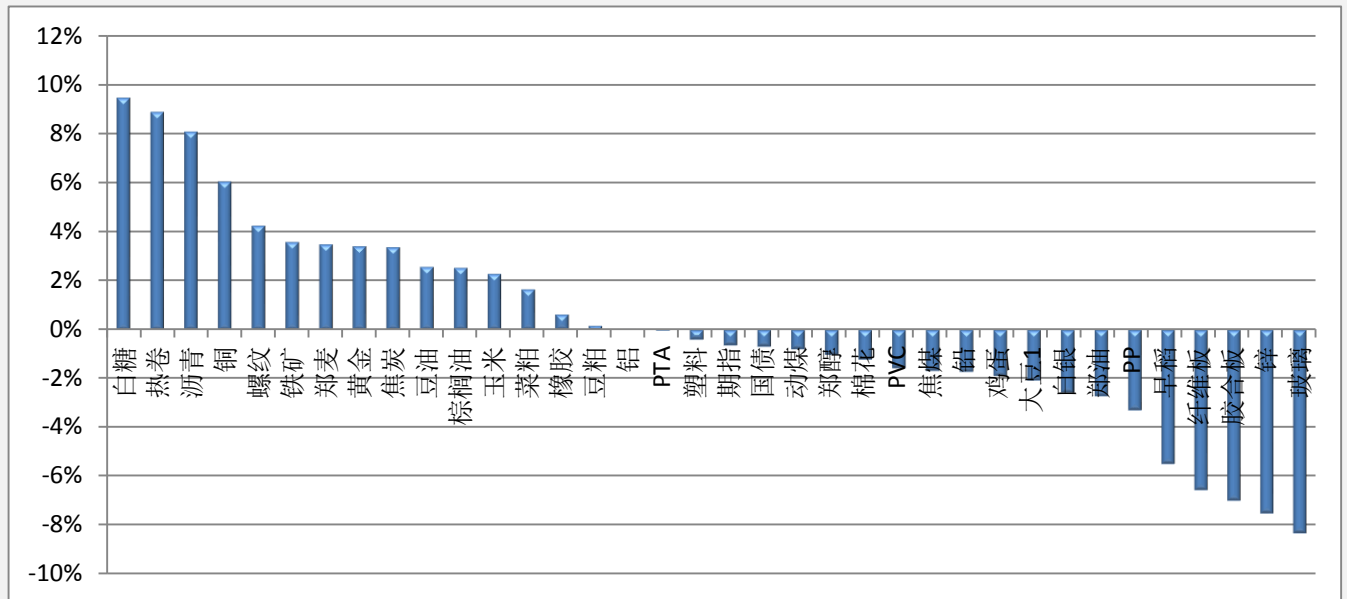


历史回顾			
品种	提示日期	提示详情	今日提示
PVC	1月9日	短空	持有
黄金	1月12日	短多	持有
白糖	1月12日	短多	持有
白银	1月19日	短多	持有
国债	1月20日	短多	持有
豆油	1月22日	短空	持有
铜	1月22日	短空	短空

【资金流向概述及建议】

今天市场整体资金流入 1.05% 或 9.86 亿至 944.97 亿，白糖、热卷、沥青、铜资金流入明显。玻璃、锌、胶合板、纤维板、早稻资金流出明显。PVC、豆油空单持有。黄金、白糖、白银、国债多单持有。铜短空。

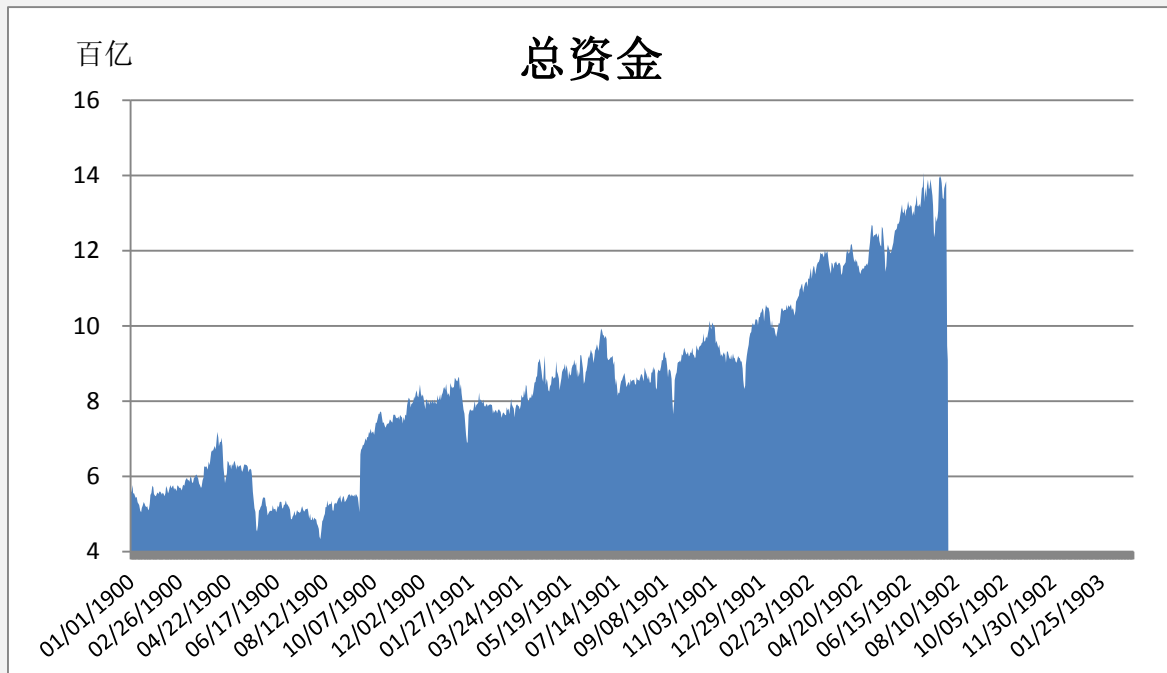
【资金流入商品跟踪】


【各品种保证金日增减】


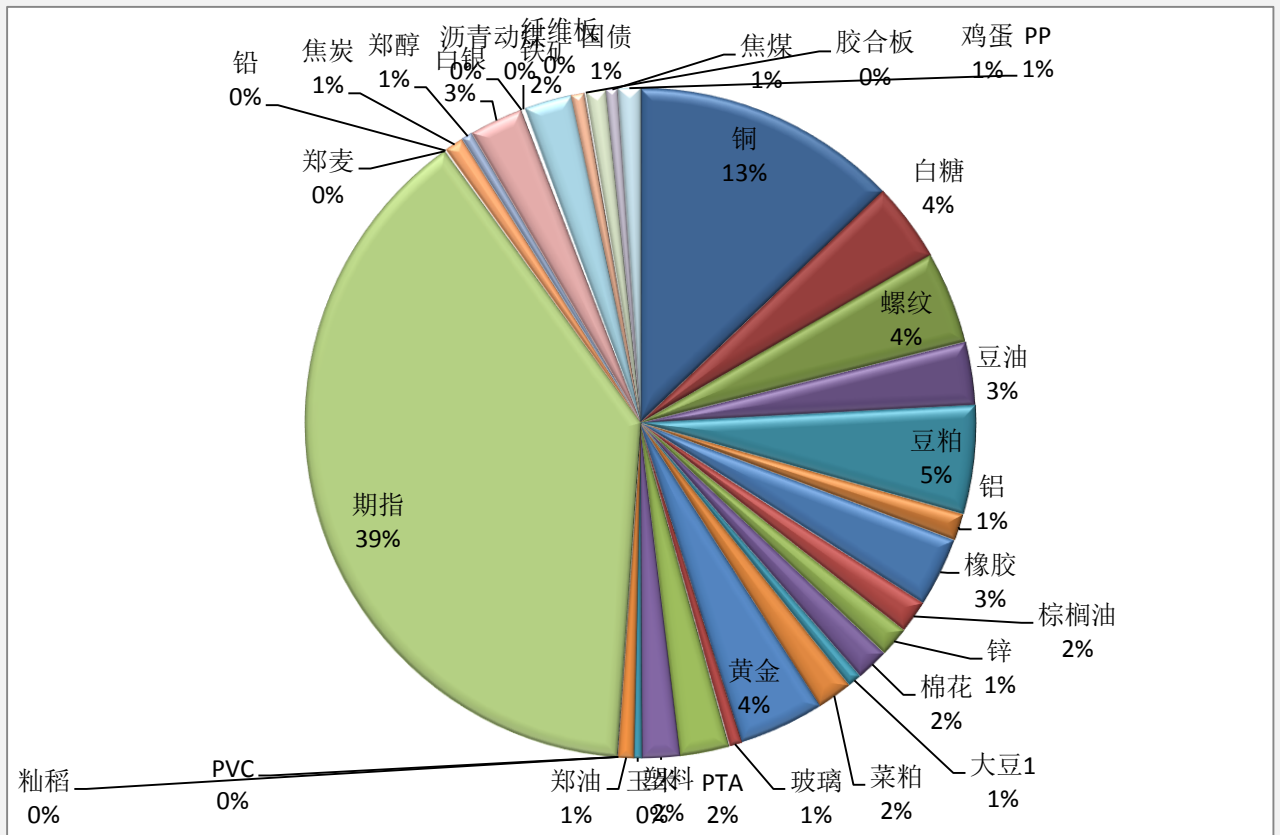
品种	上一交易日(亿元)	今日(亿元)	占比	日增幅(亿元)	日增率
白糖	32.95	36.07	3.82%	3.11	9.45%
热卷	0.35	0.38	0.04%	0.03	8.87%
沥青	0.10	0.11	0.01%	0.01	8.07%
铜	114.52	121.43	12.85%	6.91	6.04%
螺纹	40.19	41.90	4.43%	1.71	4.24%
铁矿	21.12	21.87	2.31%	0.75	3.57%
郑麦	0.24	0.24	0.03%	0.01	3.49%
黄金	37.46	38.74	4.10%	1.28	3.41%
焦炭	8.48	8.76	0.93%	0.28	3.36%
豆油	27.99	28.71	3.04%	0.72	2.56%
棕榈油	14.60	14.97	1.58%	0.37	2.52%
玉米	3.58	3.66	0.39%	0.08	2.27%
菜粕	16.02	16.28	1.72%	0.26	1.65%
橡胶	31.33	31.53	3.34%	0.20	0.63%
豆粕	49.37	49.45	5.23%	0.08	0.16%
铝	12.21	12.21	1.29%	0.00	0.03%
PTA	22.52	22.51	2.38%	-0.01	-0.03%
塑料	17.15	17.08	1.81%	-0.07	-0.40%
期指	369.96	367.61	38.90%	-2.35	-0.63%
国债	9.18	9.12	0.96%	-0.06	-0.68%
动煤	1.54	1.53	0.16%	-0.01	-0.79%
郑醇	5.17	5.12	0.54%	-0.05	-1.01%
棉花	15.07	14.89	1.58%	-0.18	-1.21%

PVC	0.93	0.91	0.10%	-0.01	-1.57%
焦煤	5.29	5.20	0.55%	-0.09	-1.67%
铅	1.01	0.99	0.11%	-0.02	-1.71%
鸡蛋	6.19	6.08	0.64%	-0.12	-1.87%
大豆 1	6.62	6.49	0.69%	-0.14	-2.07%
白银	24.98	24.34	2.58%	-0.64	-2.56%
郑油	6.97	6.78	0.72%	-0.19	-2.70%
PP	10.32	9.98	1.06%	-0.34	-3.27%
早稻	0.02	0.02	0.00%	0.00	-5.48%
纤维板	0.06	0.06	0.01%	0.00	-6.55%
胶合板	0.66	0.61	0.06%	-0.05	-6.99%
锌	14.67	13.57	1.44%	-1.10	-7.52%
玻璃	6.27	5.75	0.61%	-0.52	-8.33%

【期货市场保证金总量】



【各品种保证金占比】



注：本报告按品种总持仓和交易所保证金比例计算，未考虑增加保证金和套利按单边计算因素。

产品说明：由于期货市场中的持仓量由于多空双方都可以无限开仓，因此持仓量可以无限增加。股票的股本在不发行新股和不回购老股的情况下是恒定不变的，所以持仓量可以说是期货的特有指标。持仓量的增减反应投资者对某个商品的投资“热情”，是判断趋势行情能否持续和重要点位的突破是否有效的重要参数。归纳起来有4点：**1、持仓量在上升趋势中增加是看涨的； 2、持仓量在上升趋势中减少是看跌的； 3、持仓量在下降趋势中增加是看跌的； 4、持仓量在下降趋势中减少是看涨的。**



扫一扫获取更多国都特色产品。

免责声明：

如果您对本报告有任何意见或建议，请致信于国都信箱(tzzx@guodu.cc)，欢迎您及时告诉我们您对本刊的任何想法！

本刊所有信息均建立在可靠的资料来源基础上。我们力求能为您提供精确的数据，客观的分析和全面的观点。但我们必须声明，对所有信息可能导致的任何损失概不负责。

本报告并不提供量身定制的投资建议。报告的撰写并未虑及读者的具体财务状况及目标。国都期货研究团队建议投资者应独立评估特定的投资和战略，并鼓励投资者征求专业财务顾问的意见。具体的投资或战略是否恰当取决于投资者自身的状况和目标。

版权声明：(c) 本报告版权为国都期货有限公司所有。本刊所含文字、数据和图表未经国都期货有限公司书面许可，任何人不得以电子、机械、影印、录音或其他任何形式复制、传播或存储于任何检索系统。未经许可，复制本刊任何内容皆属违反版权法行为，可能将受到法律起诉，并承担与之相关的所有损失赔偿和法律费用。涉及版权的所有问题请垂询：010-84183008/3009。