

郑醇、棉花资金流入明显

研究员: 韩炜

从业资格: F0243252

电话: 010-84183020

邮箱: hanwei@guodu.cc

地址: 北京市东城区东直门南大街3号国华投资大厦10层
 国都期货有限公司
 网址: www.guodu.cc

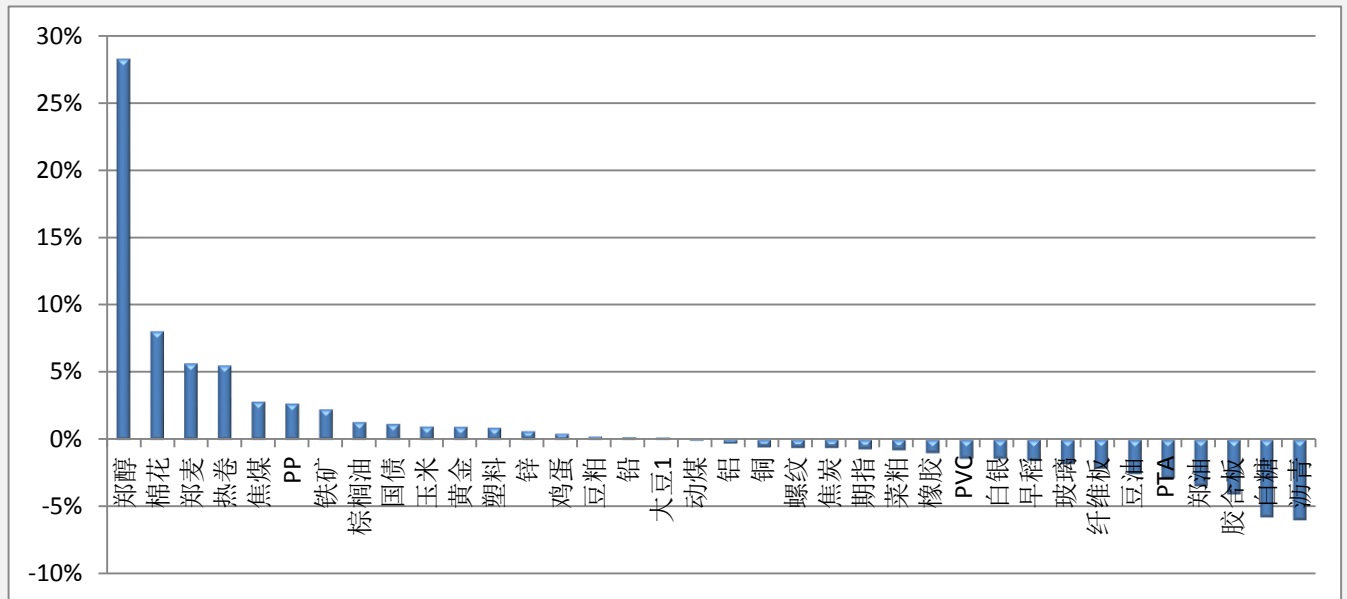


历史回顾			
品种	提示日期	提示详情	今日提示
PVC	1月9日	短空	持有
黄金	1月12日	短多	持有
白糖	1月12日	短多	离场
白银	1月19日	短多	持有
国债	1月20日	短多	持有
豆油	1月22日	短空	持有
铜	1月22日	短空	持有
玉米	1月26日	短多	持有
郑醇	1月28日	短多	短多

【资金流向概述及建议】

今天市场整体资金流入 0.49% 或 4.67 亿至 963.82 亿，郑醇、棉花资金流入明显。白糖资金流出明显。PVC、豆油、铜空单持有。黄金、白银、国债、玉米多单持有。白糖多单注意离场。郑醇短多。

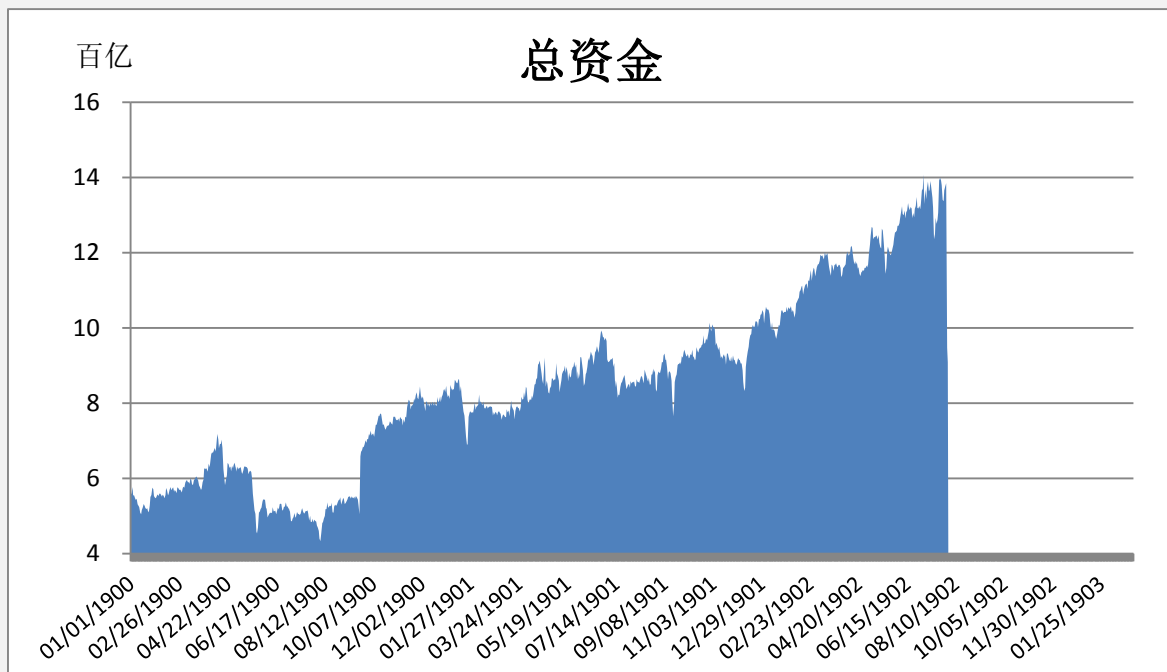
【资金流入商品跟踪】


【各品种保证金日增减】


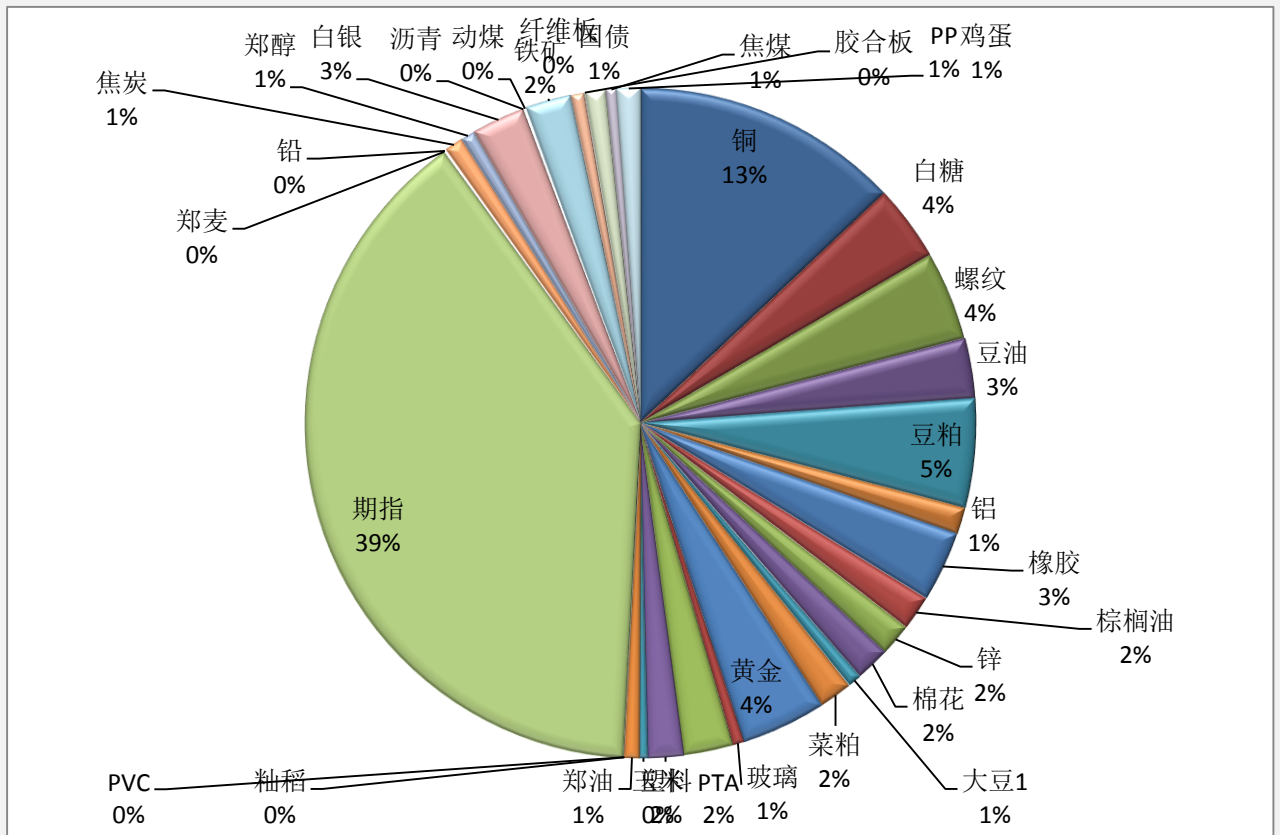
品种	上一交易日 (亿元)	今日 (亿元)	占比	日增幅 (亿元)	日增率
郑醇	5.23	6.71	0.70%	1.48	28.26%
棉花	14.83	16.03	1.67%	1.20	8.11%
郑麦	0.25	0.26	0.03%	0.01	5.73%
热卷	0.50	0.53	0.06%	0.03	5.59%
焦煤	4.78	4.91	0.51%	0.14	2.86%
PP	10.42	10.70	1.11%	0.28	2.71%
铁矿	20.55	21.02	2.19%	0.47	2.28%
棕榈油	15.75	15.96	1.66%	0.21	1.34%
国债	9.35	9.47	0.99%	0.11	1.19%
玉米	3.99	4.03	0.42%	0.04	1.00%
黄金	39.04	39.42	4.11%	0.38	0.97%
塑料	16.15	16.30	1.70%	0.15	0.90%
锌	14.80	14.89	1.55%	0.09	0.63%
鸡蛋	6.19	6.22	0.65%	0.03	0.46%
豆粕	50.06	50.18	5.23%	0.12	0.24%
铅	0.98	0.98	0.10%	0.00	0.19%
大豆1	6.29	6.30	0.66%	0.01	0.16%
动煤	1.53	1.53	0.16%	0.00	-0.06%
铝	12.47	12.43	1.30%	-0.04	-0.28%
铜	125.06	124.34	12.95%	-0.72	-0.58%
螺纹	41.46	41.20	4.29%	-0.25	-0.61%
焦炭	8.79	8.74	0.91%	-0.05	-0.62%
期指	378.49	375.79	39.14%	-2.70	-0.71%

菜粕	15.54	15.41	1.61%	-0.12	-0.80%
橡胶	32.96	32.63	3.40%	-0.33	-1.00%
PVC	0.95	0.93	0.10%	-0.01	-1.43%
白银	24.96	24.60	2.56%	-0.36	-1.44%
早稻	0.01	0.01	0.00%	0.00	-1.57%
玻璃	5.49	5.39	0.56%	-0.10	-1.83%
纤维板	0.05	0.05	0.01%	0.00	-2.17%
豆油	28.61	27.87	2.90%	-0.74	-2.58%
PTA	23.46	22.78	2.37%	-0.68	-2.90%
郑油	6.78	6.55	0.68%	-0.24	-3.47%
胶合板	0.56	0.54	0.06%	-0.02	-4.11%
白糖	37.36	35.19	3.67%	-2.18	-5.82%
沥青	0.12	0.12	0.01%	-0.01	-6.03%

【期货市场保证金总量】



【各品种保证金占比】



注：本报告按品种总持仓和交易所保证金比例计算，未考虑增加保证金和套利按单边计算因素。

产品说明：由于期货市场中的持仓量由于多空双方都可以无限开仓，因此持仓量可以无限增加。股票的股本在不发行新股和不回购老股的情况下是恒定不变的，所以持仓量可以说是期货的特有指标。持仓量的增减反应投资者对某个商品的投资“热情”，是判断趋势行情能否持续和重要点位的突破是否有效的重要参数。归纳起来有4点：**1、持仓量在上升趋势中增加是看涨的； 2、持仓量在上升趋势中减少是看跌的； 3、持仓量在下降趋势中增加是看跌的； 4、持仓量在下降趋势中减少是看涨的。**



扫一扫获取更多国都特色产品。

免责声明：

如果您对本报告有任何意见或建议，请致信于国都信箱(tzzx@guodu.cc)，欢迎您及时告诉我们您对本刊的任何想法！

本刊所有信息均建立在可靠的资料来源基础上。我们力求能为您提供精确的数据，客观的分析和全面的观点。但我们必须声明，对所有信息可能导致的任何损失概不负责。

本报告并不提供量身定制的投资建议。报告的撰写并未虑及读者的具体财务状况及目标。国都期货研究团队建议投资者应独立评估特定的投资和战略，并鼓励投资者征求专业财务顾问的意见。具体的投资或战略是否恰当取决于投资者自身的状况和目标。

版权声明：(c) 本报告版权为国都期货有限公司所有。本刊所含文字、数据和图表未经国都期货有限公司书面许可，任何人不得以电子、机械、影印、录音或其他任何形式复制、传播或存储于任何检索系统。未经许可，复制本刊任何内容皆属违反版权法行为，可能将受到法律起诉，并承担与之相关的所有损失赔偿和法律费用。涉及版权的所有问题请垂询：010-84183008/3009。