

郑醇、铅、鸡蛋资金流入明显

研究员: 韩炜
 从业资格: F0243252
 电话: 010-84183020
 邮箱: hanwei@guodu.cc

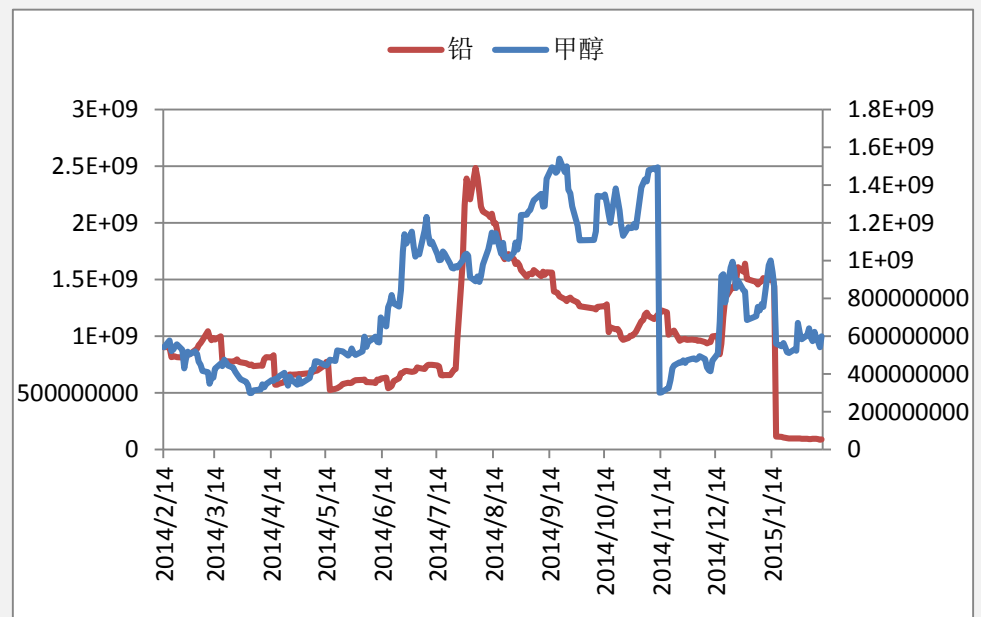
地址: 北京市东城区东直门南大街3号国华投资大厦10层
 国都期货有限公司
 网址: www.guodu.cc

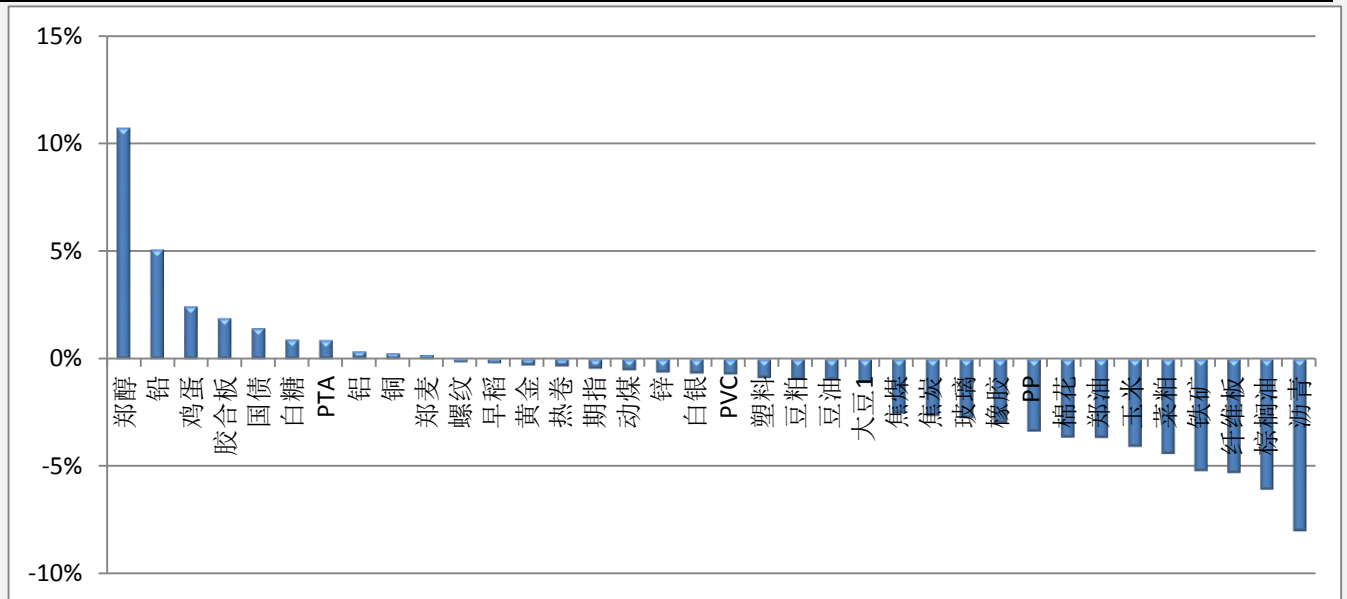


历史回顾			
品种	提示日期	提示详情	今日提示
国债	1月20日	短多	持有
豆油	1月22日	短空	持有
玉米	1月26日	短多	持有
白糖	2月2日	短多	持有

【资金流向概述及建议】

今天市场整体资金流出 0.73% 或 7.22 亿至 985.08 亿，郑醇、铅、鸡蛋资金流入明显。纤维板、沥青、棕榈油资金流出明显。豆油空单持有。国债、玉米、白糖、多单持有。

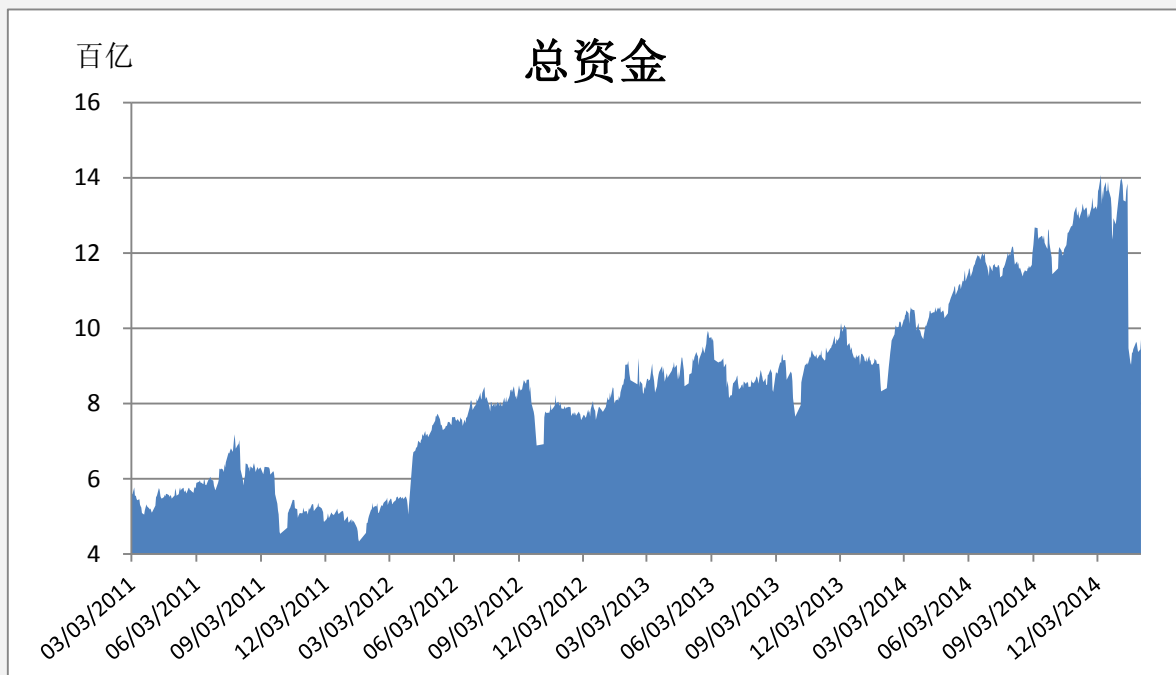
【资金流入商品跟踪】

【各品种保证金日增减】



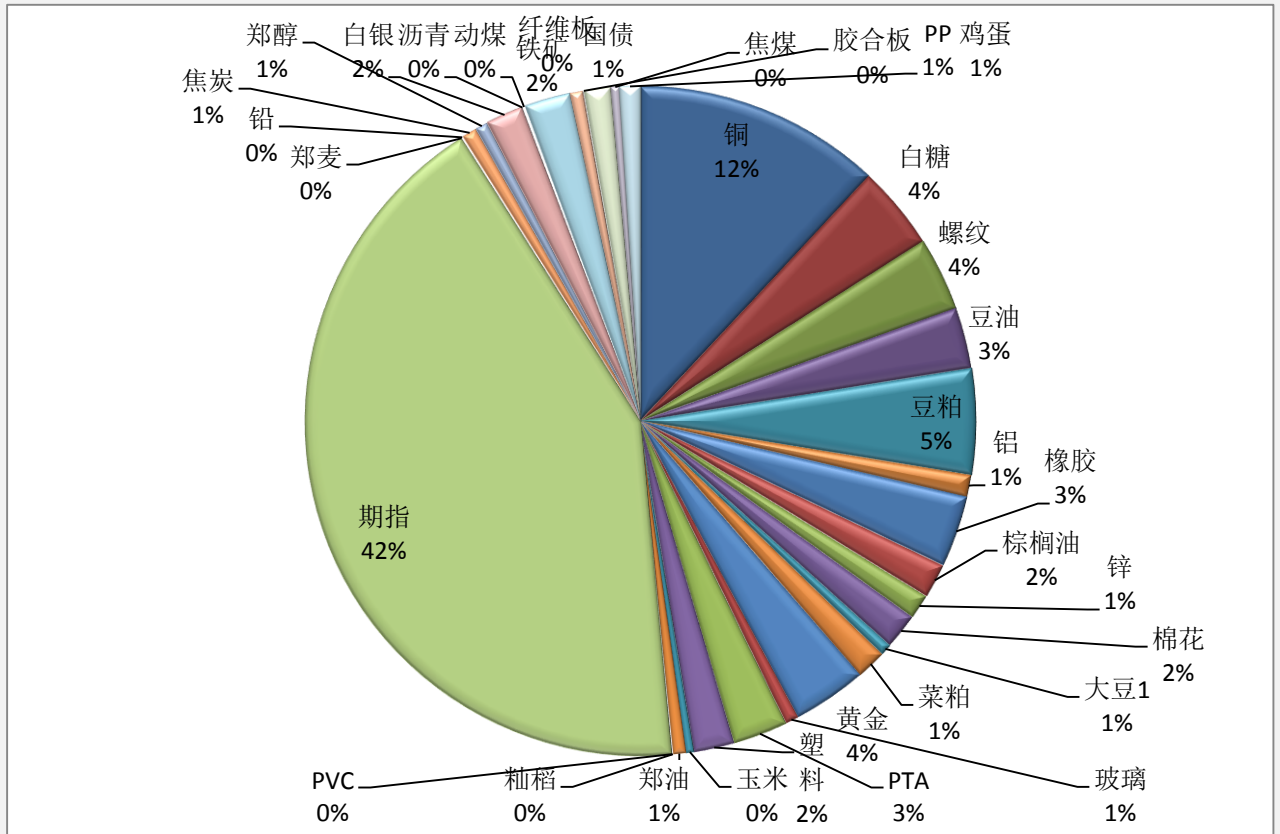
品种	上一交易日 (亿元)	今日 (亿元)	占比	日增幅 (亿元)	日增率
郑醇	5.42	6.00	0.61%	0.58	10.69%
铅	0.86	0.91	0.09%	0.04	5.06%
鸡蛋	6.05	6.20	0.63%	0.15	2.44%
胶合板	0.35	0.35	0.04%	0.01	1.89%
国债	12.39	12.57	1.28%	0.18	1.42%
白糖	39.55	39.91	4.05%	0.36	0.91%
PTA	25.61	25.83	2.62%	0.22	0.87%
铝	10.47	10.51	1.07%	0.04	0.36%
铜	117.11	117.41	11.92%	0.30	0.26%
郑麦	0.29	0.29	0.03%	0.00	0.19%
螺纹钢	35.21	35.16	3.57%	-0.05	-0.15%
早稻	0.01	0.01	0.00%	0.00	-0.20%
黄金	35.28	35.17	3.57%	-0.11	-0.31%
热卷	0.91	0.91	0.09%	0.00	-0.35%
期指	419.95	418.05	42.44%	-1.91	-0.45%
动煤	1.51	1.50	0.15%	-0.01	-0.53%
锌	11.82	11.75	1.19%	-0.07	-0.63%
白银	17.94	17.82	1.81%	-0.12	-0.67%
PVC	0.68	0.67	0.07%	0.00	-0.72%
塑料	19.37	19.20	1.95%	-0.17	-0.88%
豆粕	50.39	49.91	5.07%	-0.48	-0.95%
豆油	29.14	28.85	2.93%	-0.29	-0.98%
大豆1	5.59	5.53	0.56%	-0.06	-1.11%
焦煤	4.22	4.11	0.42%	-0.11	-2.53%
焦炭	7.32	7.12	0.72%	-0.19	-2.65%

玻璃	6.48	6.30	0.64%	-0.18	-2.75%
橡胶	34.97	33.93	3.44%	-1.04	-2.97%
PP	9.99	9.65	0.98%	-0.34	-3.37%
棉花	17.55	16.91	1.72%	-0.64	-3.65%
郑油	6.20	5.97	0.61%	-0.23	-3.67%
玉米	4.17	4.00	0.41%	-0.17	-4.09%
菜粕	14.92	14.26	1.45%	-0.66	-4.41%
铁矿	23.04	21.84	2.22%	-1.20	-5.22%
纤维板	0.05	0.05	0.00%	0.00	-5.31%
棕榈油	17.30	16.25	1.65%	-1.05	-6.09%
沥青	0.19	0.18	0.02%	-0.02	-8.02%

【期货市场保证金总量】



【各品种保证金占比】



注：本报告按品种总持仓和交易所保证金比例计算，未考虑增加保证金和套利按单边计算因素。

产品说明： 由于期货市场中的持仓量由于多空双方都可以无限开仓，因此持仓量可以无限增加。股票的股本在不发行新股和不回购老股的情况下是恒定不变的，所以持仓量可以说是期货的特有指标。持仓量的增减反应投资者对某个商品的投资“热情”，是判断趋势行情能否持续和重要点位的突破是否有效的重要参数。归纳起来有 4 点：**1、持仓量在上升趋势中增加是看涨的； 2、持仓量在上升趋势中减少是看跌的； 3、持仓量在下降趋势中增加是看跌的； 4、持仓量在下降趋势中减少是看涨的。**



扫一扫获取更多国都特色产品。

免责声明：

如果您对本报告有任何意见或建议，请致信于国都信箱(tzzx@guodu.cc)，欢迎您及时告诉我们您对本刊的任何想法！

本刊所有信息均建立在可靠的资料来源基础上。我们力求能为您提供精确的数据，客观的分析和全面的观点。但我们必须声明，对所有信息可能导致的任何损失概不负责。

本报告并不提供量身定制的投资建议。报告的撰写并未虑及读者的具体财务状况及目标。国都期货研究团队建议投资者应独立评估特定的投资和战略，并鼓励投资者征求专业财务顾问的意见。具体的投资或战略是否恰当取决于投资者自身的状况和目标。

版权声明：(c) 本报告版权为国都期货有限公司所有。本刊所含文字、数据和图表未经国都期货有限公司书面许可，任何人不得以电子、机械、影印、录音或其他任何形式复制、传播或存储于任何检索系统。未经许可，复制本刊任何内容皆属违反版权法行为，可能将受到法律起诉，并承担与之相关的所有损失赔偿和法律费用。涉及版权的所有问题请垂询：010-84183008/3009。