

动煤、胶合板、白银、玉米锌资金流入明显

研究员: 韩炜
 从业资格: F0243252
 电话: 010-84183020
 邮箱: hanwei@guodu.cc

地址: 北京市东城区东直门南大街3号国华投资大厦10层
 国都期货有限公司
 网址: www.guodu.cc

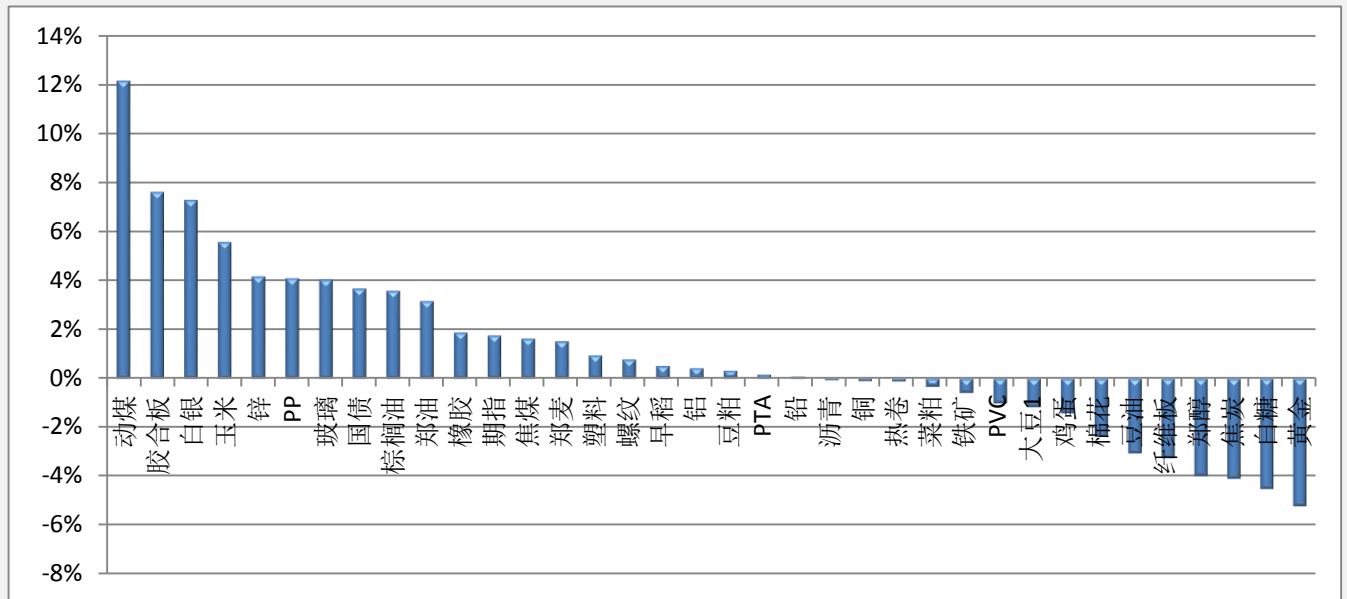


历史回顾			
品种	提示日期	提示详情	今日提示
国债	1月20日	短多	持有
玉米	1月26日	短多	持有
白糖	2月2日	短多	持有
PTA	2月26日	短多	持有
白银	3月4日	短空	短空

【资金流向概述及建议】

今天市场整体资金流入 0.68% 或 6.83 亿至 1008.25 亿，动煤、胶合板、白银、玉米资金流入明显。黄金资金流出明显。国债、玉米、白糖、PTA 多单持有。白银短空。

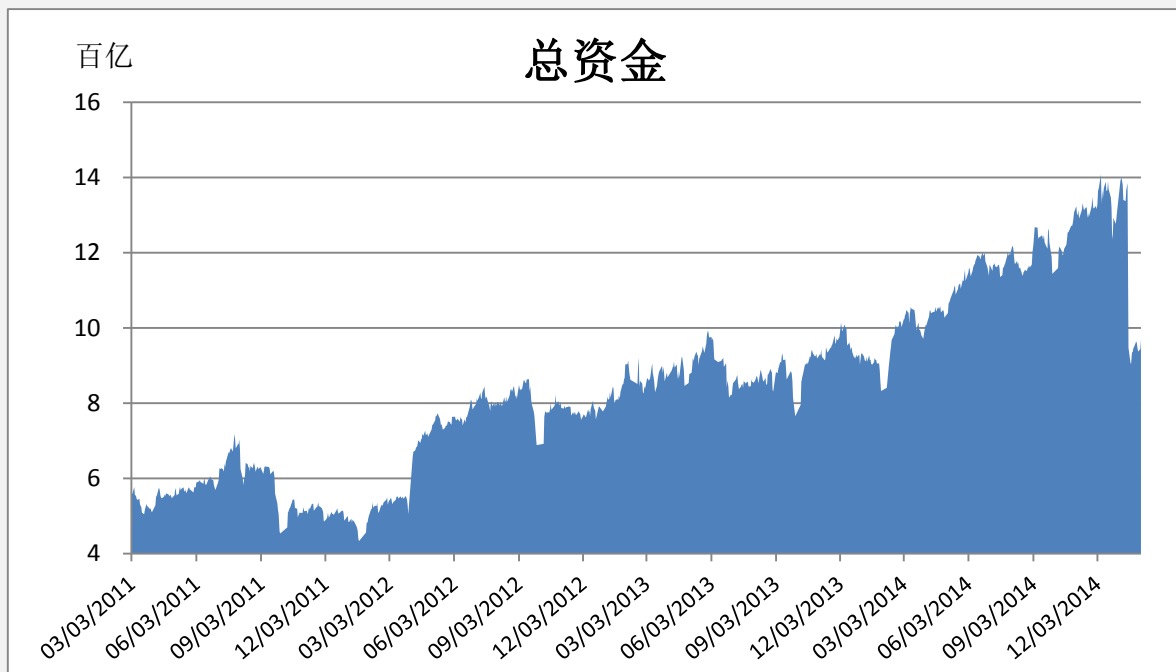
【资金流入商品跟踪】


【各品种保证金日增减】


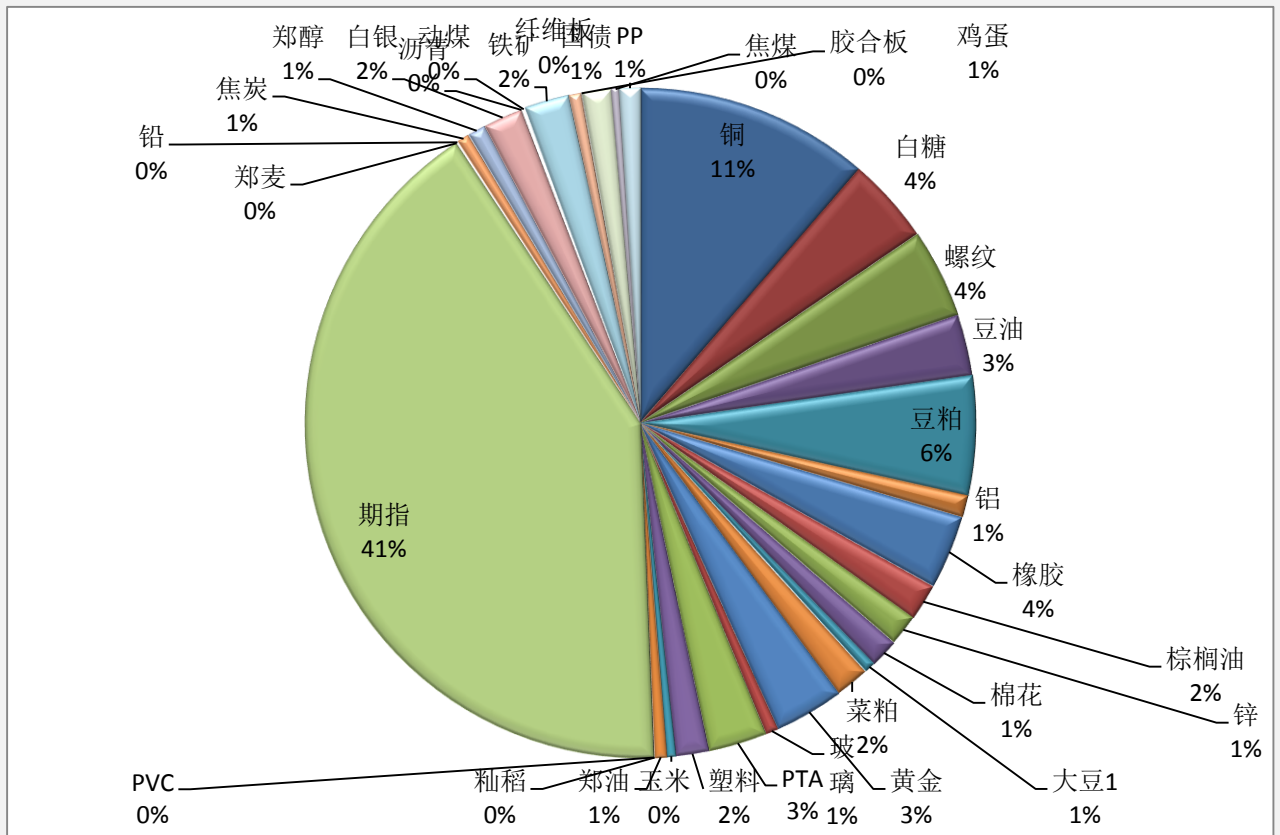
品种	上一交易日(亿元)	今日(亿元)	占比	日增幅(亿元)	日增率
动煤	1.53	1.72	0.17%	0.19	12.17%
胶合板	0.26	0.28	0.03%	0.02	7.63%
白银	17.81	19.11	1.90%	1.30	7.30%
玉米	4.18	4.41	0.44%	0.23	5.59%
锌	14.44	15.05	1.49%	0.60	4.19%
PP	9.48	9.87	0.98%	0.39	4.10%
玻璃	6.06	6.30	0.63%	0.25	4.06%
国债	13.75	14.25	1.41%	0.51	3.68%
棕榈油	17.28	17.90	1.78%	0.62	3.59%
郑油	5.62	5.80	0.58%	0.18	3.17%
橡胶	35.08	35.74	3.54%	0.66	1.89%
期指	409.31	416.57	41.32%	7.27	1.78%
焦煤	3.88	3.94	0.39%	0.06	1.65%
郑麦	0.31	0.32	0.03%	0.00	1.53%
塑料	15.92	16.07	1.59%	0.15	0.96%
螺纹	42.97	43.31	4.30%	0.34	0.79%
早稻	0.01	0.01	0.00%	0.00	0.53%
铝	10.70	10.75	1.07%	0.05	0.44%
豆粕	57.55	57.74	5.73%	0.19	0.33%
PTA	28.37	28.42	2.82%	0.05	0.17%
铅	0.95	0.95	0.09%	0.00	0.09%
沥青	0.41	0.41	0.04%	0.00	-0.06%
铜	114.06	113.94	11.30%	-0.12	-0.11%

热卷	0.96	0.95	0.09%	0.00	-0.12%
菜粕	16.52	16.46	1.63%	-0.06	-0.34%
铁矿	21.91	21.79	2.16%	-0.13	-0.58%
PVC	0.57	0.57	0.06%	-0.01	-1.02%
大豆 1	5.49	5.43	0.54%	-0.06	-1.18%
鸡蛋	6.16	6.07	0.60%	-0.09	-1.43%
棉花	14.29	13.95	1.38%	-0.34	-2.39%
豆油	30.75	29.80	2.96%	-0.95	-3.08%
纤维板	0.03	0.02	0.00%	0.00	-3.28%
郑醇	9.12	8.75	0.87%	-0.37	-4.01%
焦炭	6.11	5.86	0.58%	-0.25	-4.12%
白糖	43.90	41.91	4.16%	-1.99	-4.54%
黄金	35.66	33.79	3.35%	-1.87	-5.26%

【期货市场保证金总量】



【各品种保证金占比】



注：本报告按品种总持仓和交易所保证金比例计算，未考虑增加保证金和套利按单边计算因素。

产品说明：由于期货市场中的持仓量由于多空双方都可以无限开仓，因此持仓量可以无限增加。股票的股本在不发行新股和不回购老股的情况下是恒定不变的，所以持仓量可以说是期货的特有指标。持仓量的增减反应投资者对某个商品的投资“热情”，是判断趋势行情能否持续和重要点位的突破是否有效的重要参数。归纳起来有4点：**1、持仓量在上升趋势中增加是看涨的； 2、持仓量在上升趋势中减少是看跌的； 3、持仓量在下降趋势中增加是看跌的； 4、持仓量在下降趋势中减少是看涨的。**



扫一扫获取更多国都特色产品。

免责声明：

如果您对本报告有任何意见或建议，请致信于国都信箱(tzzx@guodu.cc)，欢迎您及时告诉我们您对本刊的任何想法！

本刊所有信息均建立在可靠的资料来源基础上。我们力求能为您提供精确的数据，客观的分析和全面的观点。但我们必须声明，对所有信息可能导致的任何损失概不负责。

本报告并不提供量身定制的投资建议。报告的撰写并未虑及读者的具体财务状况及目标。国都期货研究团队建议投资者应独立评估特定的投资和战略，并鼓励投资者征求专业财务顾问的意见。具体的投资或战略是否恰当取决于投资者自身的状况和目标。

版权声明：(c) 本报告版权为国都期货有限公司所有。本刊所含文字、数据和图表未经国都期货有限公司书面许可，任何人不得以电子、机械、影印、录音或其他任何形式复制、传播或存储于任何检索系统。未经许可，复制本刊任何内容皆属违反版权法行为，可能将受到法律起诉，并承担与之相关的所有损失赔偿和法律费用。涉及版权的所有问题请垂询：010-84183008/3009。