

**郑醇资金流入明显**

研究员: 韩炜  
 从业资格: F0243252  
 电话: 010-84183020  
 邮箱: hanwei@guodu.cc

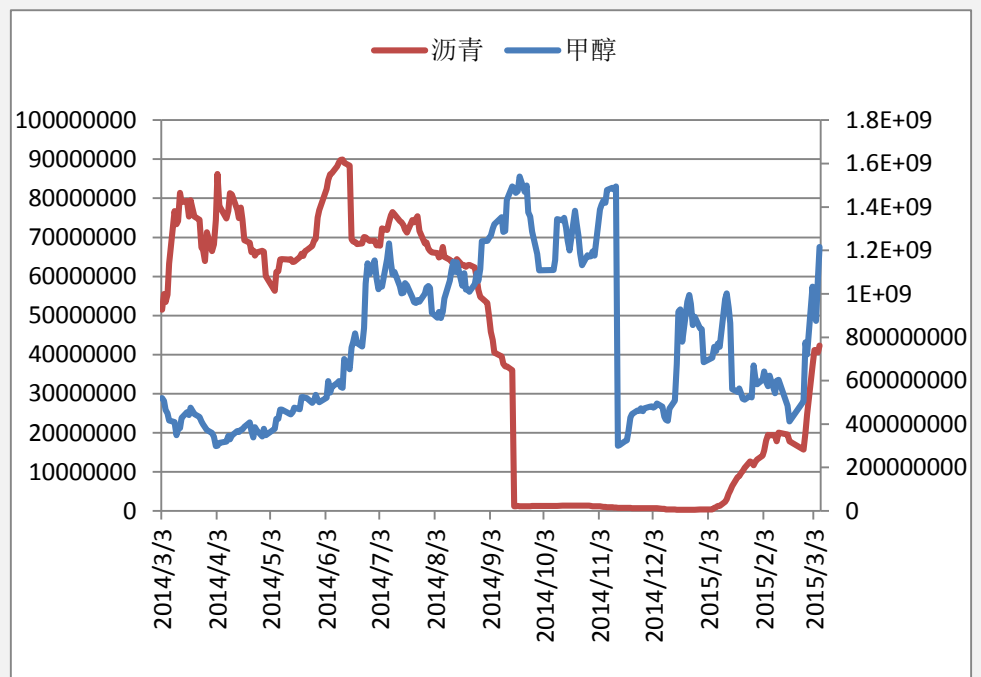
地址: 北京市东城区东直门南大街3号国华投资大厦10层  
 国都期货有限公司  
 网址: www.guodu.cc

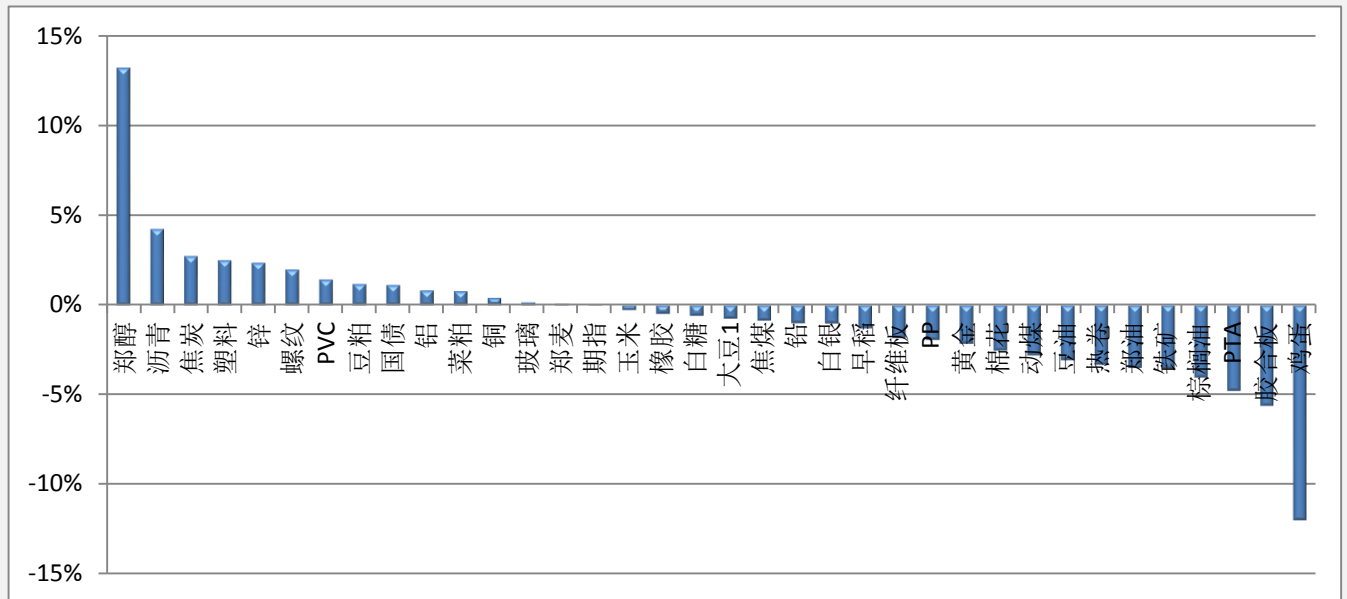


历史回顾			
品种	提示日期	提示详情	今日提示
玉米	1月26日	短多	持有
白银	3月4日	短空	持有
大豆	3月5日	短空	持有
铁矿	3月5日	短空	持有
焦炭	3月5日	短空	持有

**【资金流向概述及建议】**

今天市场整体资金流出 0.17% 或 1.64 亿至 991.43 亿, 郑醇资金流入明显。鸡蛋、胶合板资金流出明显。玉米多单持有。白银、大豆、铁矿、焦炭空单持有。

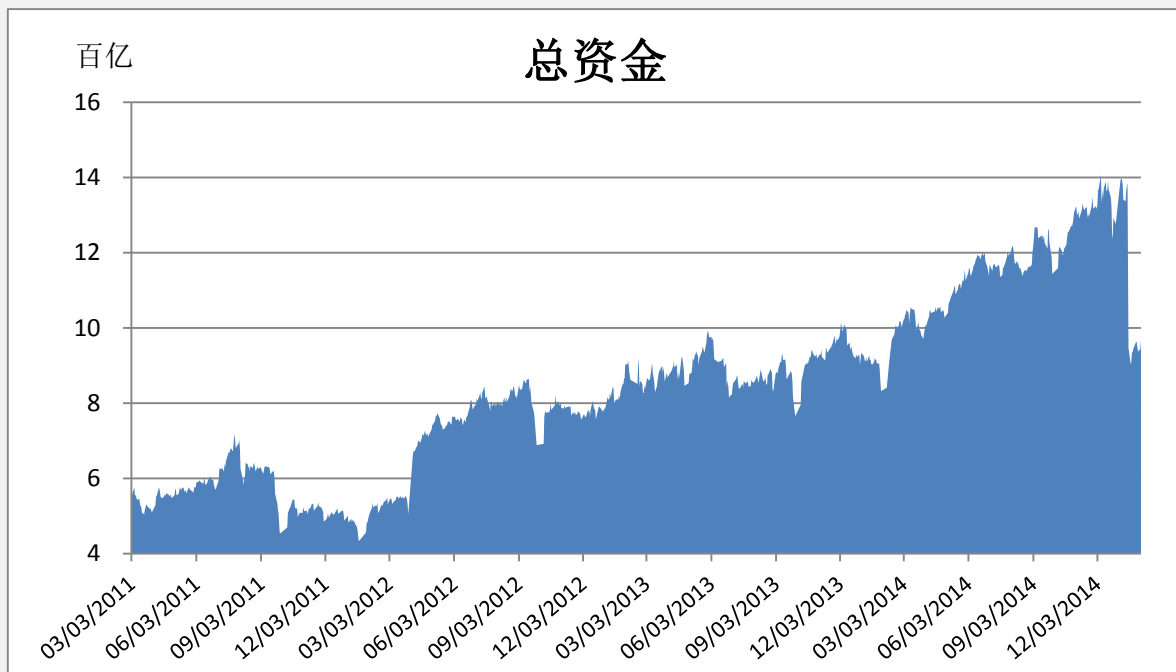
**【资金流入商品跟踪】**


**【各品种保证金日增减】**


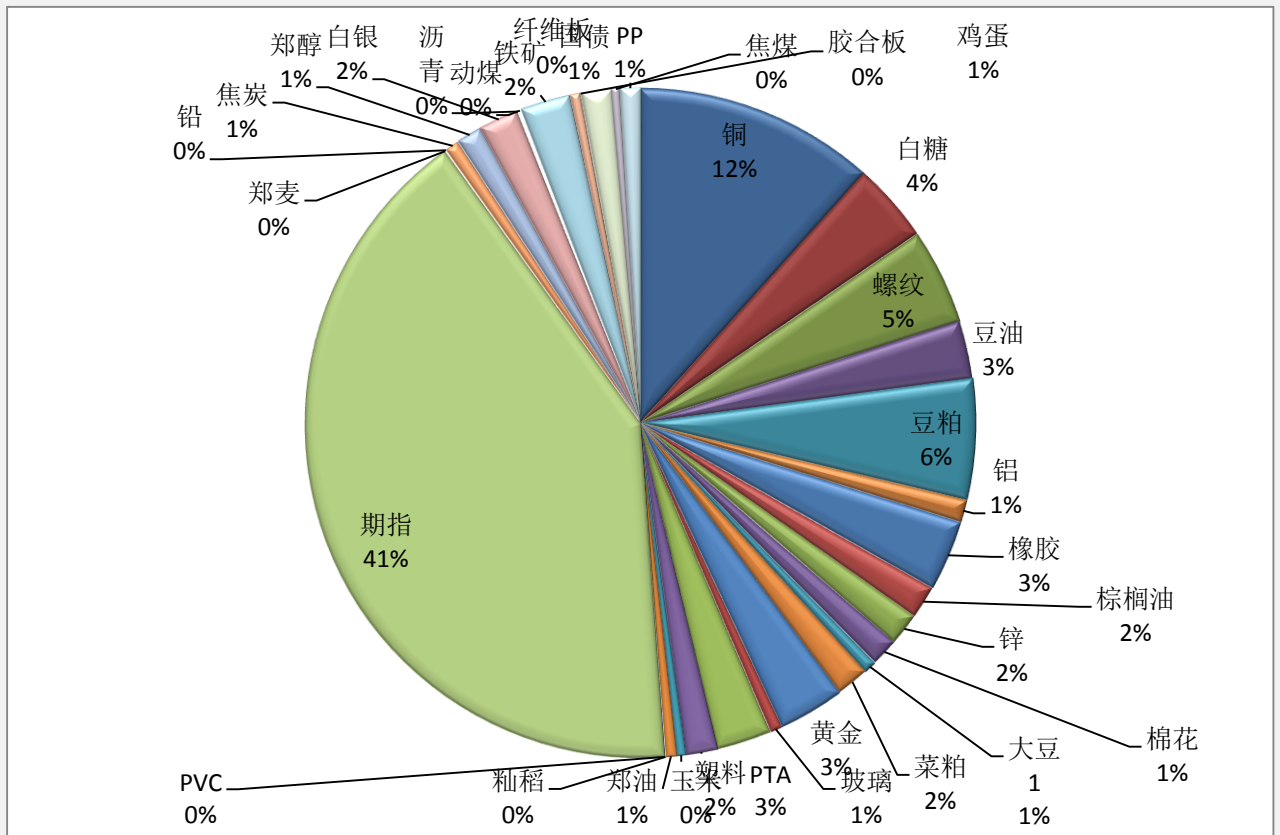
品种	上一交易日(亿元)	今日(亿元)	占比	日增幅(亿元)	日增率
郑醇	10.74	12.16	1.23%	1.42	13.20%
沥青	0.41	0.42	0.04%	0.02	4.24%
焦炭	6.53	6.71	0.68%	0.18	2.75%
塑料	14.72	15.09	1.52%	0.37	2.51%
锌	15.17	15.53	1.57%	0.36	2.37%
螺纹	44.92	45.81	4.62%	0.89	1.98%
PVC	0.58	0.59	0.06%	0.01	1.43%
豆粕	56.83	57.50	5.80%	0.67	1.18%
国债	14.51	14.67	1.48%	0.17	1.14%
铝	10.69	10.78	1.09%	0.09	0.83%
菜粕	15.53	15.65	1.58%	0.12	0.80%
铜	114.48	114.97	11.60%	0.48	0.42%
玻璃	5.79	5.80	0.59%	0.01	0.16%
郑麦	0.32	0.32	0.03%	0.00	0.07%
期指	408.08	408.22	41.17%	0.14	0.04%
玉米	4.31	4.30	0.43%	-0.01	-0.26%
橡胶	33.90	33.73	3.40%	-0.16	-0.48%
白糖	38.32	38.10	3.84%	-0.22	-0.58%
大豆1	6.30	6.25	0.63%	-0.05	-0.75%
焦煤	4.02	3.99	0.40%	-0.03	-0.84%
铅	0.94	0.93	0.09%	-0.01	-1.00%
白银	19.14	18.94	1.91%	-0.19	-1.02%
早稻	0.01	0.01	0.00%	0.00	-1.29%

纤维板	0.02	0.02	0.00%	0.00	-1.82%
PP	9.68	9.49	0.96%	-0.19	-1.93%
黄金	32.50	31.81	3.21%	-0.70	-2.15%
棉花	13.50	13.16	1.33%	-0.34	-2.51%
动煤	1.80	1.75	0.18%	-0.05	-2.79%
豆油	28.59	27.72	2.80%	-0.87	-3.05%
热卷	0.92	0.89	0.09%	-0.03	-3.30%
郑油	5.34	5.15	0.52%	-0.19	-3.48%
铁矿	24.62	23.76	2.40%	-0.86	-3.51%
棕榈油	16.38	15.72	1.59%	-0.66	-4.02%
PTA	27.55	26.24	2.65%	-1.31	-4.76%
胶合板	0.29	0.27	0.03%	-0.02	-5.61%
鸡蛋	5.64	4.96	0.50%	-0.68	-12.04%

### 【期货市场保证金总量】



**【各品种保证金占比】**



**注：本报告按品种总持仓和交易所保证金比例计算，未考虑增加保证金和套利按单边计算因素。**

**产品说明：**由于期货市场中的持仓量由于多空双方都可以无限开仓，因此持仓量可以无限增加。股票的股本在不发行新股和不回购老股的情况下是恒定不变的，所以持仓量可以说是期货的特有指标。持仓量的增减反应投资者对某个商品的投资“热情”，是判断趋势行情能否持续和重要点位的突破是否有效的重要参数。归纳起来有 4 点：**1、持仓量在上升趋势中增加是看涨的； 2、持仓量在上升趋势中减少是看跌的； 3、持仓量在下降趋势中增加是看跌的； 4、持仓量在下降趋势中减少是看涨的。**



扫一扫获取更多国都特色产品。

### 免责声明：

如果您对本报告有任何意见或建议，请致信于国都信箱(tzzx@guodu.cc)，欢迎您及时告诉我们您对本刊的任何想法！

本刊所有信息均建立在可靠的资料来源基础上。我们力求能为您提供精确的数据，客观的分析和全面的观点。但我们必须声明，对所有信息可能导致的任何损失概不负责。

本报告并不提供量身定制的投资建议。报告的撰写并未虑及读者的具体财务状况及目标。国都期货研究团队建议投资者应独立评估特定的投资和战略，并鼓励投资者征求专业财务顾问的意见。具体的投资或战略是否恰当取决于投资者自身的状况和目标。

版权声明：(c) 本报告版权为国都期货有限公司所有。本刊所含文字、数据和图表未经国都期货有限公司书面许可，任何人不得以电子、机械、影印、录音或其他任何形式复制、传播或存储于任何检索系统。未经许可，复制本刊任何内容皆属违反版权法行为，可能将受到法律起诉，并承担与之相关的所有损失赔偿和法律费用。涉及版权的所有问题请垂询：010-84183008/3009。