

**动煤、PP、棉花、PTA、鸡蛋、铝、铁矿资金流入明显**

研究员: 韩炜

从业资格: F0243252

电话: 010-84183020

邮箱: hanwei@guodu.cc

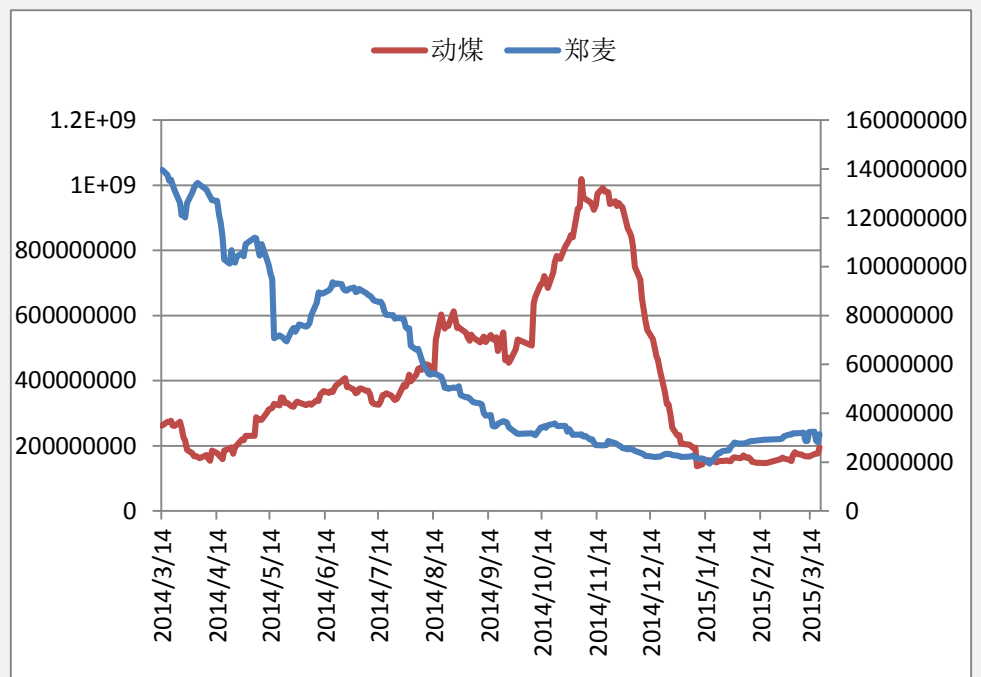
地址: 北京市东城区东直门南大街3号国华投资大厦10层  
 国都期货有限公司  
 网址: www.guodu.cc

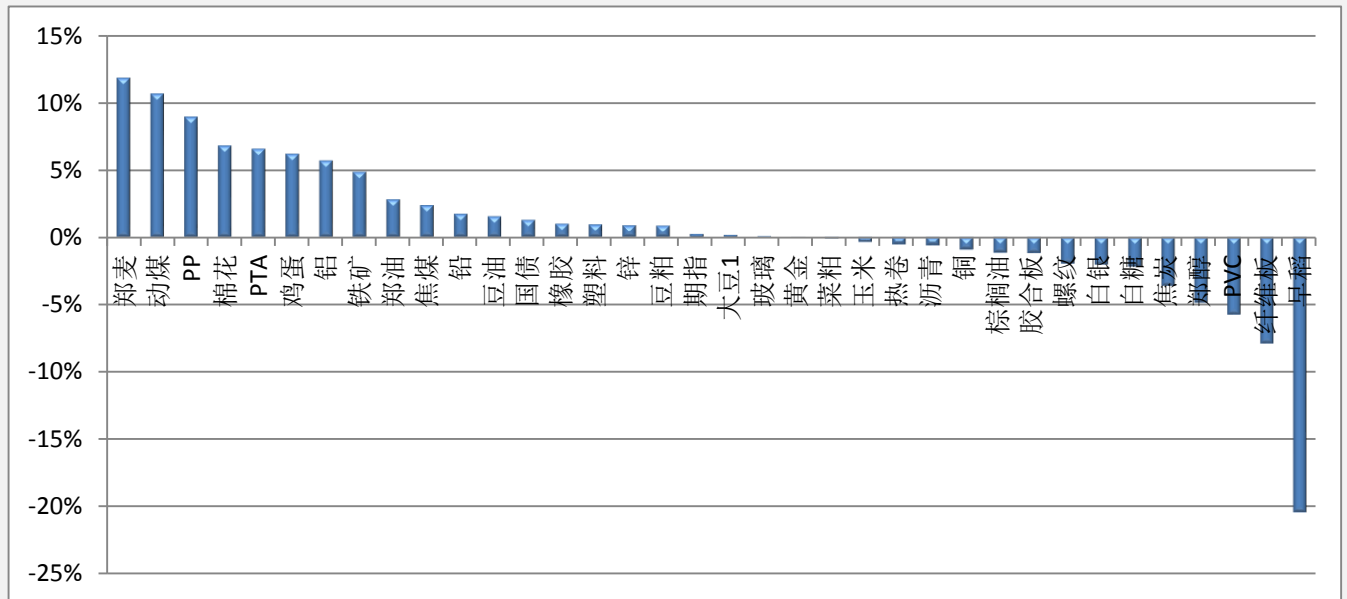


历史回顾			
品种	提示日期	提示详情	今日提示
玉米	1月26日	短多	持有
白银	3月4日	短空	离场
股指	3月16日	短多	持有
铝	3月19日	短多	短多
棉花	3月19日	短空	短空

**【资金流向概述及建议】**

今天市场整体资金流入 0.43% 或 4.6 亿至 1068.87 亿，动煤、PP、棉花、PTA、鸡蛋、铝、铁矿资金有流入迹象。纤维板、PVC 流出明显。玉米、股指多单持有。白银空单注意离场。铝短多。棉花短空。

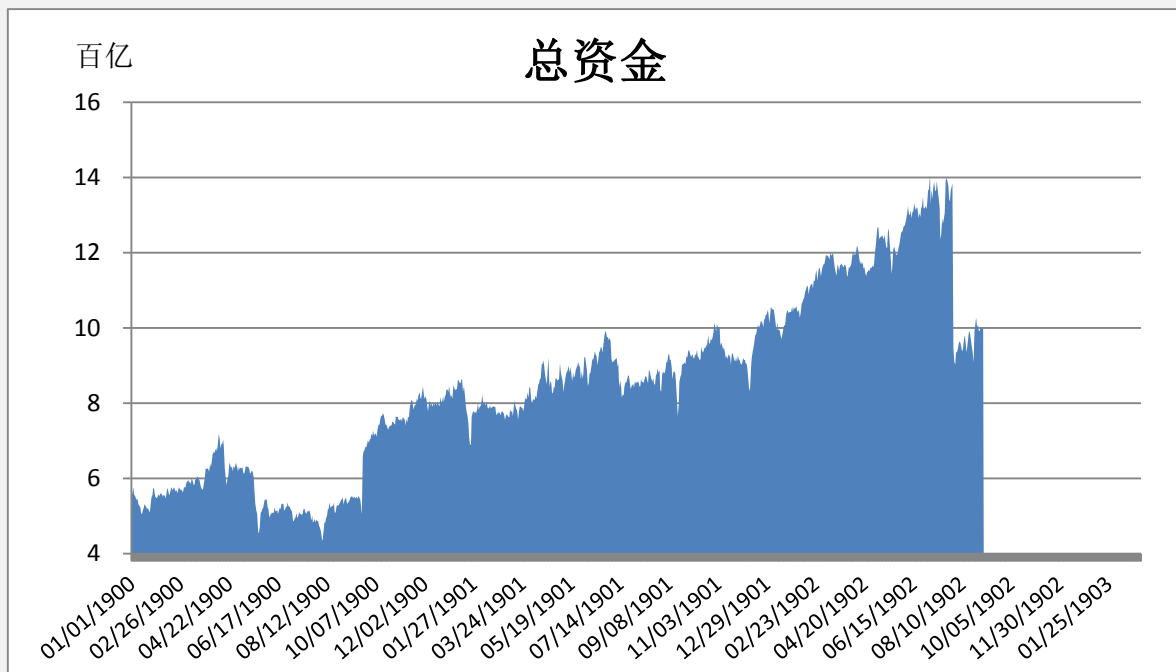
**【资金流入商品跟踪】**


**【各品种保证金日增减】**


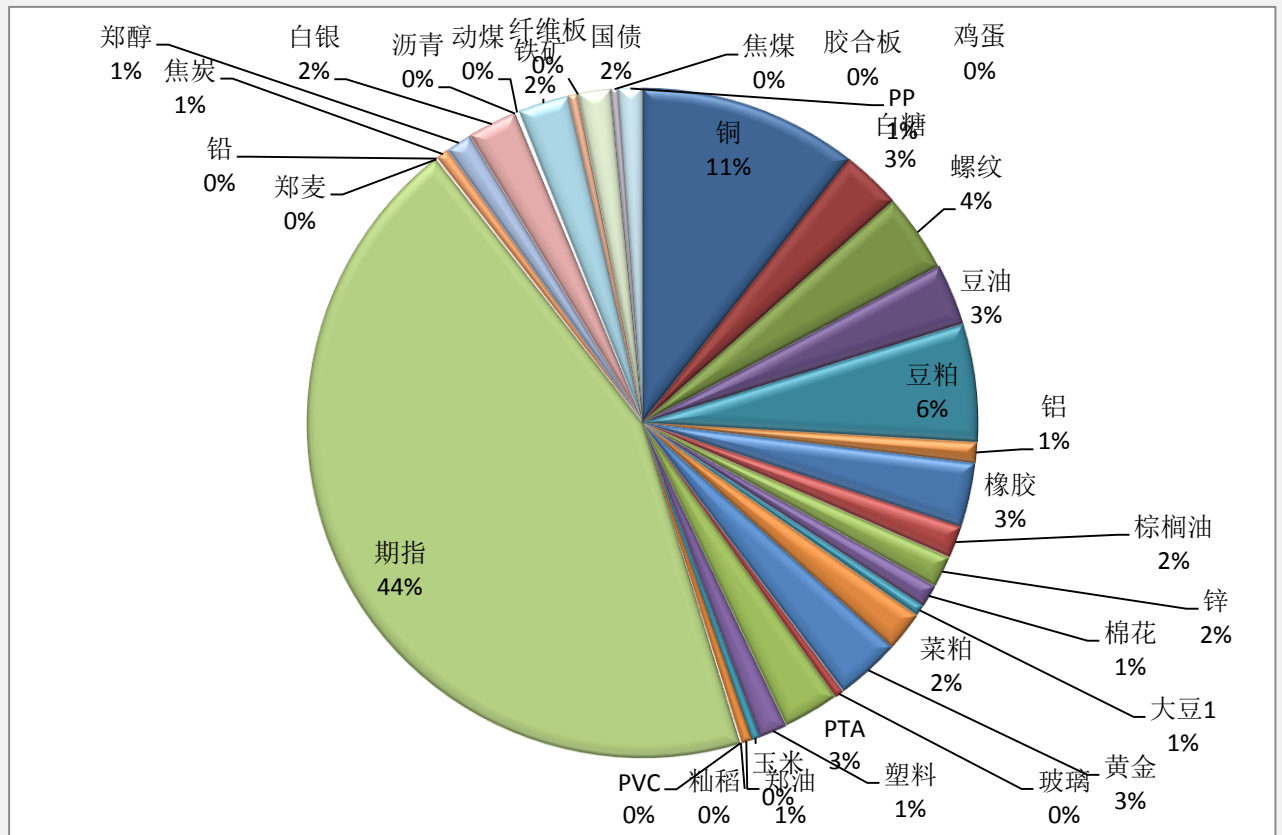
品种	上一交易日 (亿元)	今日 (亿元)	占比	日增幅 (亿元)	日增率
郑麦	0.28	0.31	0.03%	0.03	11.84%
动煤	1.77	1.95	0.18%	0.19	10.67%
PP	11.14	12.14	1.14%	1.00	8.96%
棉花	11.00	11.74	1.10%	0.75	6.80%
PTA	27.05	28.83	2.70%	1.78	6.58%
鸡蛋	4.71	5.00	0.47%	0.29	6.18%
铝	10.00	10.57	0.99%	0.57	5.68%
铁矿	25.12	26.33	2.46%	1.22	4.84%
郑油	5.35	5.50	0.51%	0.15	2.80%
焦煤	3.72	3.81	0.36%	0.09	2.38%
铅	0.93	0.95	0.09%	0.02	1.72%
豆油	31.25	31.73	2.97%	0.48	1.55%
国债	16.41	16.62	1.55%	0.21	1.27%
橡胶	32.89	33.22	3.11%	0.33	1.00%
塑料	14.37	14.50	1.36%	0.14	0.95%
锌	16.07	16.21	1.52%	0.14	0.86%
豆粕	60.40	60.90	5.70%	0.51	0.84%
期指	470.25	471.30	44.09%	1.04	0.22%
大豆1	5.81	5.82	0.54%	0.01	0.15%
玻璃	4.74	4.74	0.44%	0.00	0.05%
黄金	33.47	33.46	3.13%	-0.01	-0.03%
菜粕	20.57	20.54	1.92%	-0.02	-0.11%
玉米	4.72	4.71	0.44%	-0.02	-0.37%

热卷	0.64	0.64	0.06%	0.00	-0.56%
沥青	0.41	0.40	0.04%	0.00	-0.62%
铜	113.97	112.91	10.56%	-1.06	-0.93%
棕榈油	16.74	16.55	1.55%	-0.20	-1.19%
胶合板	0.27	0.27	0.03%	0.00	-1.21%
螺纹	41.15	40.33	3.77%	-0.82	-2.00%
白银	26.03	25.49	2.39%	-0.53	-2.05%
白糖	31.67	30.97	2.90%	-0.70	-2.20%
焦炭	6.86	6.61	0.62%	-0.25	-3.63%
郑醇	13.92	13.24	1.24%	-0.68	-4.90%
PVC	0.56	0.52	0.05%	-0.03	-5.77%
纤维板	0.02	0.02	0.00%	0.00	-7.91%
早稻	0.01	0.01	0.00%	0.00	-20.47%

### 【期货市场保证金总量】



**【各品种保证金占比】**



**注：本报告按品种总持仓和交易所保证金比例计算，未考虑增加保证金和套利按单边计算因素。**

**产品说明：**由于期货市场中的持仓量由于多空双方都可以无限开仓，因此持仓量可以无限增加。股票的股本在不发行新股和不回购老股的情况下是恒定不变的，所以持仓量可以说是期货的特有指标。持仓量的增减反应投资者对某个商品的投资“热情”，是判断趋势行情能否持续和重要点位的突破是否有效的重要参数。归纳起来有4点：**1、持仓量在上升趋势中增加是看涨的； 2、持仓量在上升趋势中减少是看跌的； 3、持仓量在下降趋势中增加是看跌的； 4、持仓量在下降趋势中减少是看涨的。**



扫一扫获取更多国都特色产品。

### 免责声明：

如果您对本报告有任何意见或建议，请致信于国都信箱(tzzx@guodu.cc)，欢迎您及时告诉我们您对本刊的任何想法！

本刊所有信息均建立在可靠的资料来源基础上。我们力求能为您提供精确的数据，客观的分析和全面的观点。但我们必须声明，对所有信息可能导致的任何损失概不负责。

本报告并不提供量身定制的投资建议。报告的撰写并未虑及读者的具体财务状况及目标。国都期货研究团队建议投资者应独立评估特定的投资和战略，并鼓励投资者征求专业财务顾问的意见。具体的投资或战略是否恰当取决于投资者自身的状况和目标。

版权声明：(c) 本报告版权为国都期货有限公司所有。本刊所含文字、数据和图表未经国都期货有限公司书面许可，任何人不得以电子、机械、影印、录音或其他任何形式复制、传播或存储于任何检索系统。未经许可，复制本刊任何内容皆属违反版权法行为，可能将受到法律起诉，并承担与之相关的所有损失赔偿和法律费用。涉及版权的所有问题请垂询：010-84183008/3009。