

**郑醇、鸡蛋、焦煤、动煤、螺纹资金流入明显**

研究员: 韩炜  
 从业资格: F0243252  
 电话: 010-84183020  
 邮箱: hanwei@guodu.cc

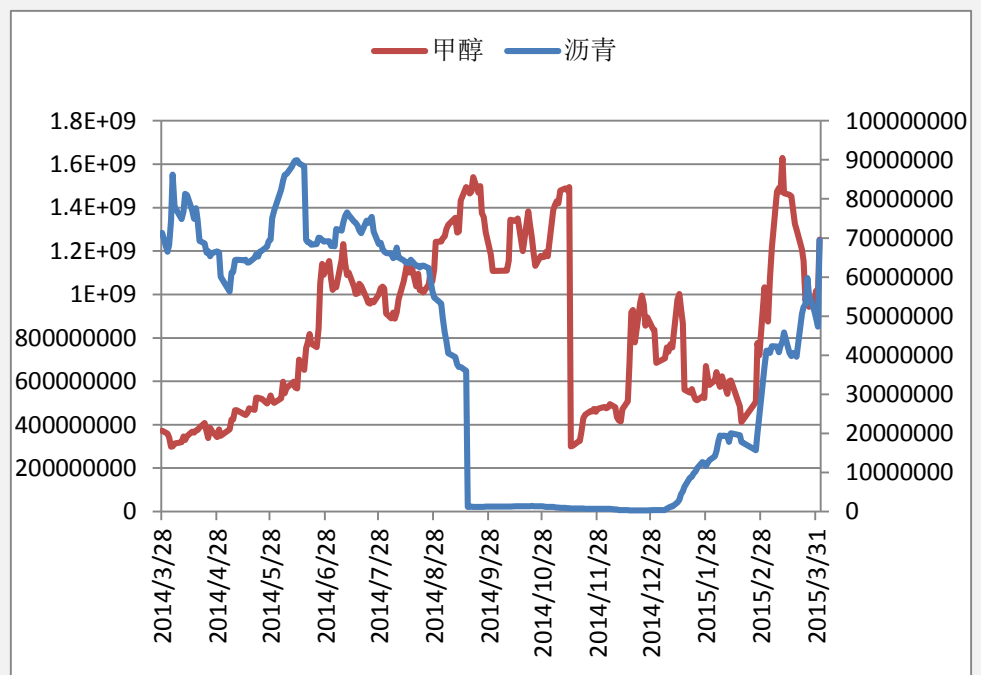
地址: 北京市东城区东直门南大街3号国华投资大厦10层  
 国都期货有限公司  
 网址: www.guodu.cc

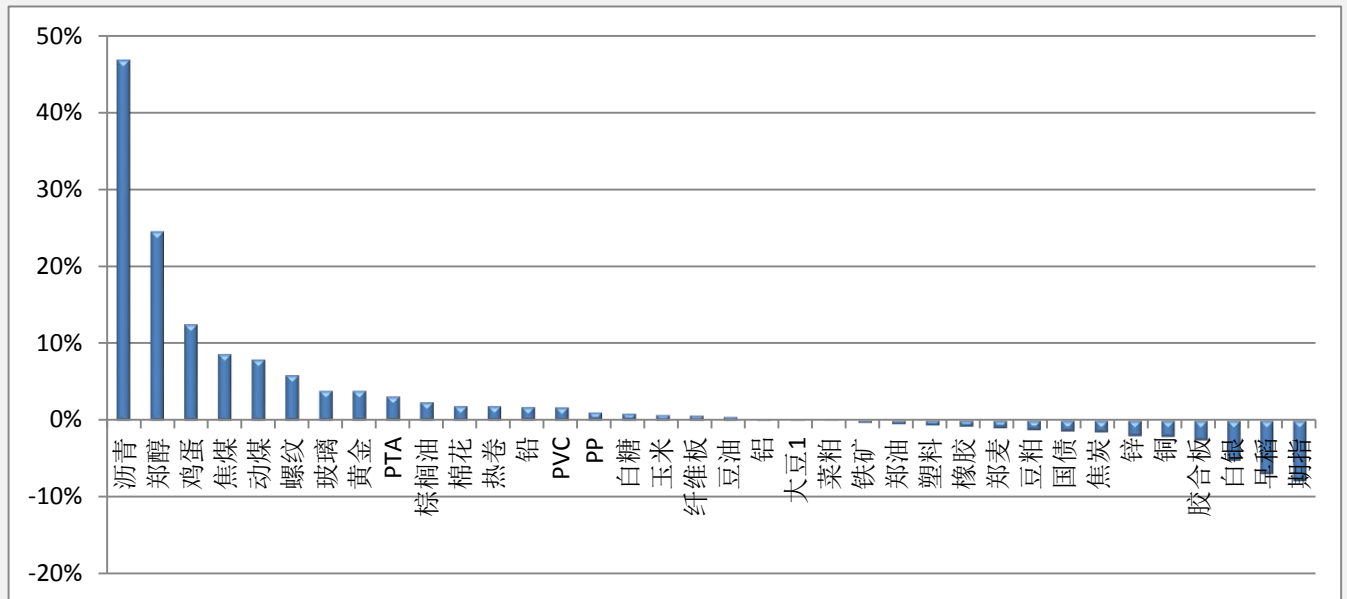


历史回顾			
品种	提示日期	提示详情	今日提示
玉米	1月26日	短多	持有
铝	3月19日	短多	持有
大豆	3月25日	短空	持有
白糖	3月27日	短多	持有
螺纹	4月1日	短空	持有
股指	4月1日	短多	离场
郑醇	4月2日	短多	短多

**【资金流向概述及建议】**

今天市场整体资金流出 3.04% 或 33.45 亿至 1065.6 亿，郑醇、鸡蛋、焦煤、动煤、螺纹资金有流入迹象。股指、白银流出明显。玉米、铝、白糖多单持有。大豆、螺纹空单持有。股指多单注意离场。郑醇短多。

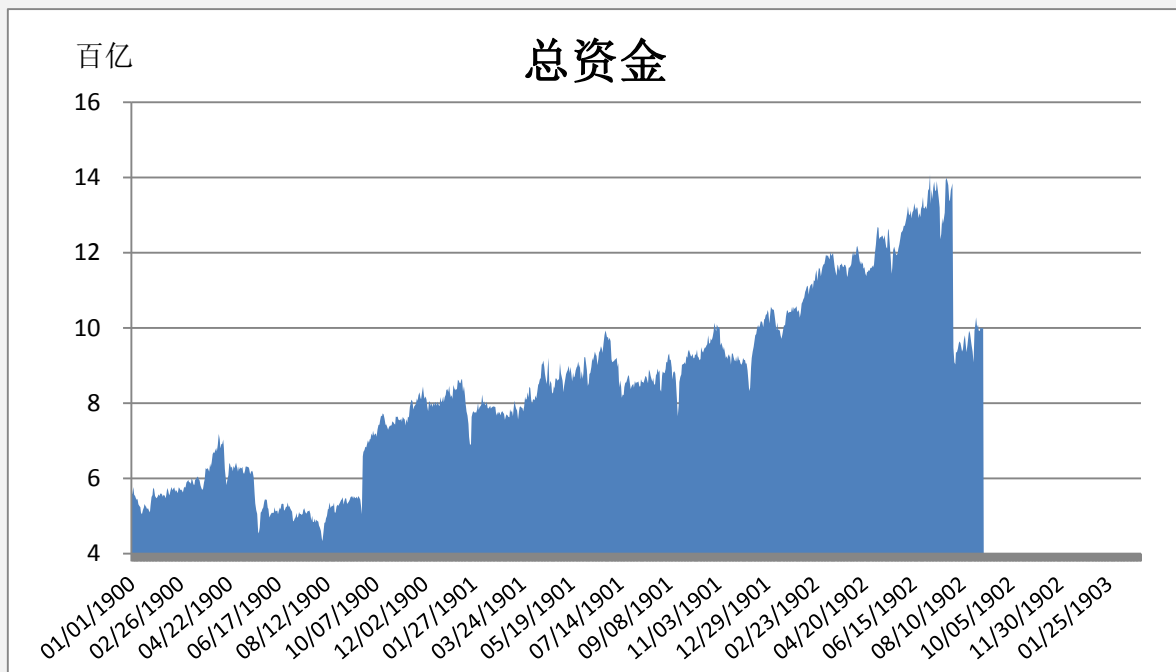
**【资金流入商品跟踪】**


**【各品种保证金日增减】**


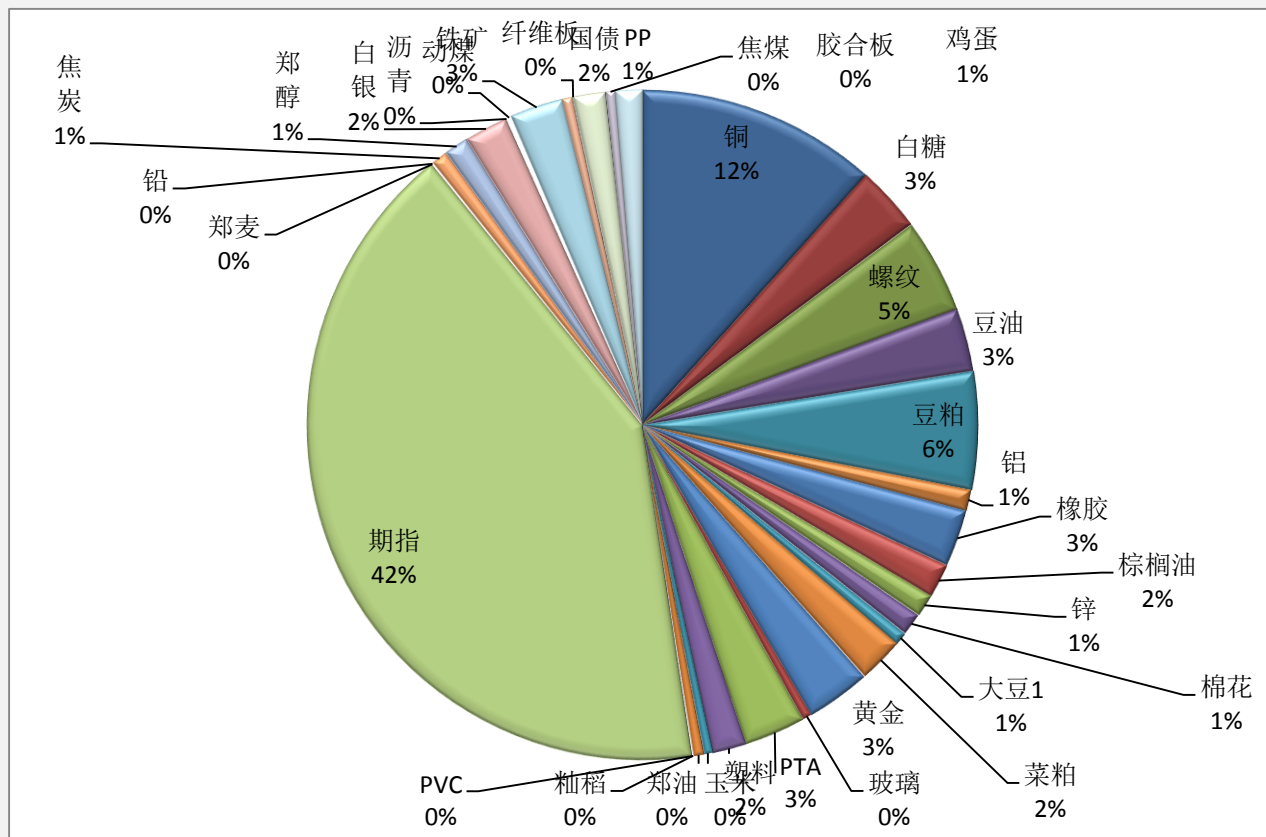
品种	上一交易日(亿元)	今日(亿元)	占比	日增幅(亿元)	日增率
沥青	0.47	0.69	0.07%	0.22	46.79%
郑醇	10.06	12.53	1.18%	2.47	24.59%
鸡蛋	4.85	5.46	0.51%	0.61	12.60%
焦煤	4.56	4.96	0.47%	0.40	8.73%
动煤	2.03	2.19	0.21%	0.16	7.99%
螺纹	46.24	49.00	4.60%	2.76	5.97%
玻璃	4.60	4.79	0.45%	0.18	3.94%
黄金	31.91	33.16	3.11%	1.25	3.91%
PTA	30.54	31.51	2.96%	0.97	3.18%
棕榈油	17.13	17.54	1.65%	0.41	2.41%
棉花	11.10	11.32	1.06%	0.21	1.93%
热卷	0.48	0.49	0.05%	0.01	1.90%
铅	0.78	0.79	0.07%	0.01	1.81%
PVC	0.57	0.58	0.05%	0.01	1.75%
PP	13.44	13.58	1.27%	0.14	1.08%
白糖	33.61	33.92	3.18%	0.31	0.93%
玉米	4.49	4.52	0.42%	0.03	0.74%
纤维板	0.02	0.02	0.00%	0.00	0.67%
豆油	32.13	32.29	3.03%	0.17	0.51%
铝	11.02	11.03	1.04%	0.01	0.13%
大豆1	6.78	6.79	0.64%	0.01	0.09%
菜粕	23.26	23.26	2.18%	0.00	0.02%
铁矿	27.64	27.56	2.59%	-0.08	-0.30%

郑油	5.32	5.30	0.50%	-0.02	-0.45%
塑料	17.62	17.51	1.64%	-0.11	-0.61%
橡胶	29.48	29.25	2.75%	-0.23	-0.78%
郑麦	0.29	0.29	0.03%	0.00	-1.02%
豆粕	61.00	60.25	5.65%	-0.75	-1.23%
国债	16.69	16.45	1.54%	-0.24	-1.42%
焦炭	8.44	8.31	0.78%	-0.13	-1.54%
锌	11.80	11.56	1.08%	-0.24	-2.04%
铜	126.31	123.65	11.60%	-2.67	-2.11%
胶合板	0.27	0.26	0.02%	-0.01	-2.56%
白银	23.52	22.28	2.09%	-1.23	-5.24%
早稻	0.01	0.01	0.00%	0.00	-7.02%
期指	480.60	442.50	41.53%	-38.10	-7.93%

### 【期货市场保证金总量】



**【各品种保证金占比】**



**注：本报告按品种总持仓和交易所保证金比例计算，未考虑增加保证金和套利按单边计算因素。**

**产品说明：**由于期货市场中的持仓量由于多空双方都可以无限开仓，因此持仓量可以无限增加。股票的股本在不发行新股和不回购老股的情况下是恒定不变的，所以持仓量可以说是期货的特有指标。持仓量的增减反应投资者对某个商品的投资“热情”，是判断趋势行情能否持续和重要点位的突破是否有效的重要参数。归纳起来有4点：**1、持仓量在上升趋势中增加是看涨的； 2、持仓量在上升趋势中减少是看跌的； 3、持仓量在下降趋势中增加是看跌的； 4、持仓量在下降趋势中减少是看涨的。**



扫一扫获取更多国都特色产品。

### 免责声明：

如果您对本报告有任何意见或建议，请致信于国都信箱(tzzx@guodu.cc)，欢迎您及时告诉我们您对本刊的任何想法！

本刊所有信息均建立在可靠的资料来源基础上。我们力求能为您提供精确的数据，客观的分析和全面的观点。但我们必须声明，对所有信息可能导致的任何损失概不负责。

本报告并不提供量身定制的投资建议。报告的撰写并未虑及读者的具体财务状况及目标。国都期货研究团队建议投资者应独立评估特定的投资和战略，并鼓励投资者征求专业财务顾问的意见。具体的投资或战略是否恰当取决于投资者自身的状况和目标。

版权声明：(c) 本报告版权为国都期货有限公司所有。本刊所含文字、数据和图表未经国都期货有限公司书面许可，任何人不得以电子、机械、影印、录音或其他任何形式复制、传播或存储于任何检索系统。未经许可，复制本刊任何内容皆属违反版权法行为，可能将受到法律起诉，并承担与之相关的所有损失赔偿和法律费用。涉及版权的所有问题请垂询：010-84183008/3009。