

郑醇、股指、纤维板、焦煤、白糖资金流入明显

研究员: 韩炜
 从业资格: F0243252
 电话: 010-84183020
 邮箱: hanwei@guodu.cc

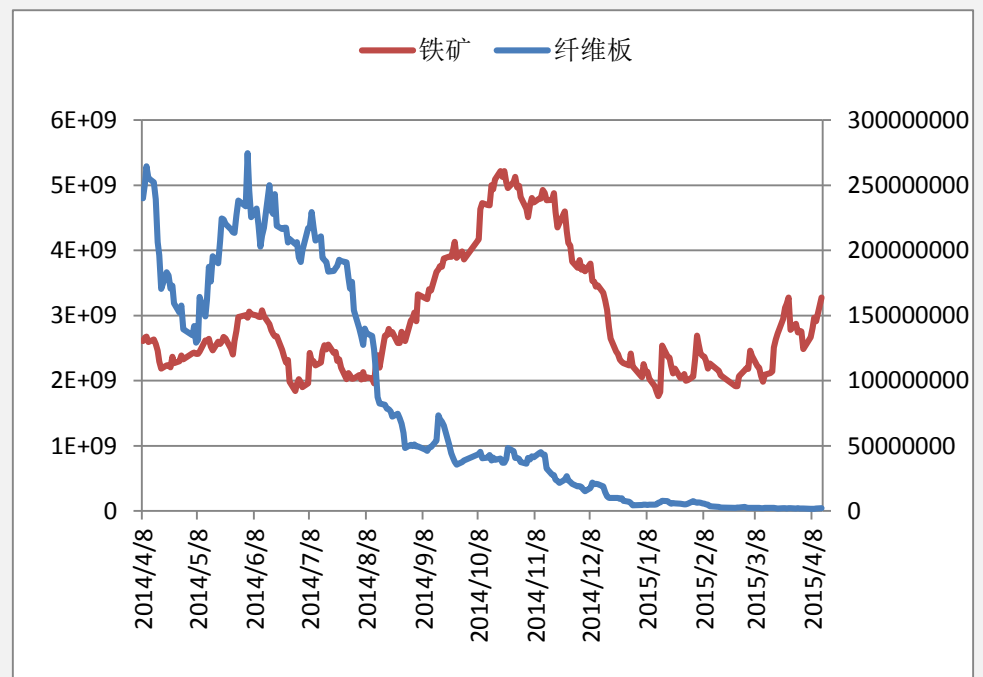
地址: 北京市东城区东直门南大街3号国华投资大厦10层
 国都期货有限公司
 网址: www.guodu.cc

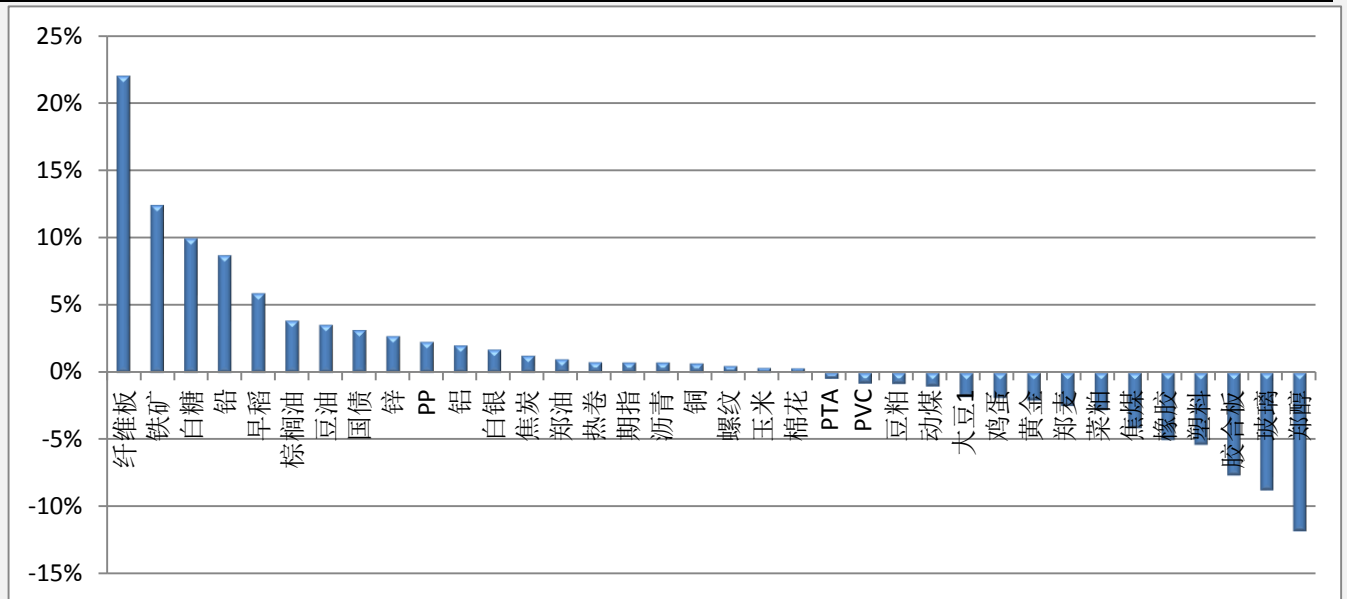


历史回顾			
品种	提示日期	提示详情	今日提示
大豆	3月25日	短空	持有
白糖	3月27日	短多	持有
螺纹	4月1日	短空	持有
股指	4月10日	短多	持有
郑醇	4月10日	短空	离场

【资金流向概述及建议】

今天市场整体资金流入 0.85% 或 9.29 亿至 1106.32 亿，纤维板、铁矿、白糖资金有流入迹象。郑醇、玻璃、胶合板、塑料、橡胶流出明显。白糖、股指多单持有。大豆、螺纹空单持有。郑醇空单注意离场。

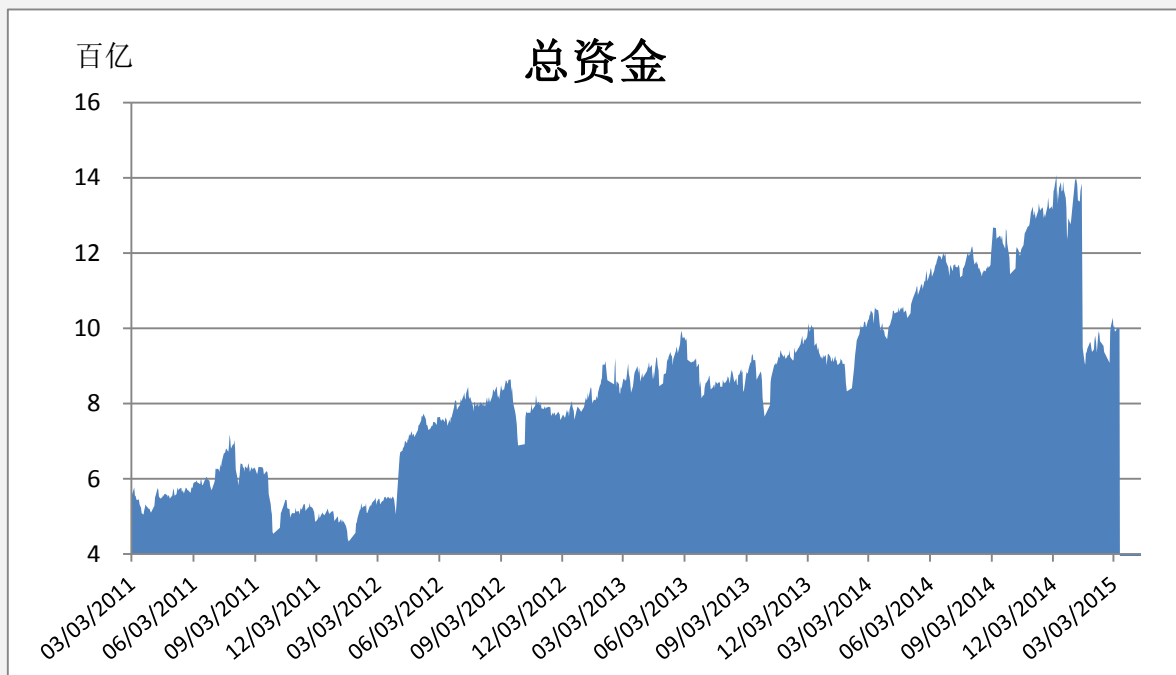
【资金流入商品跟踪】

【各品种保证金日增减】



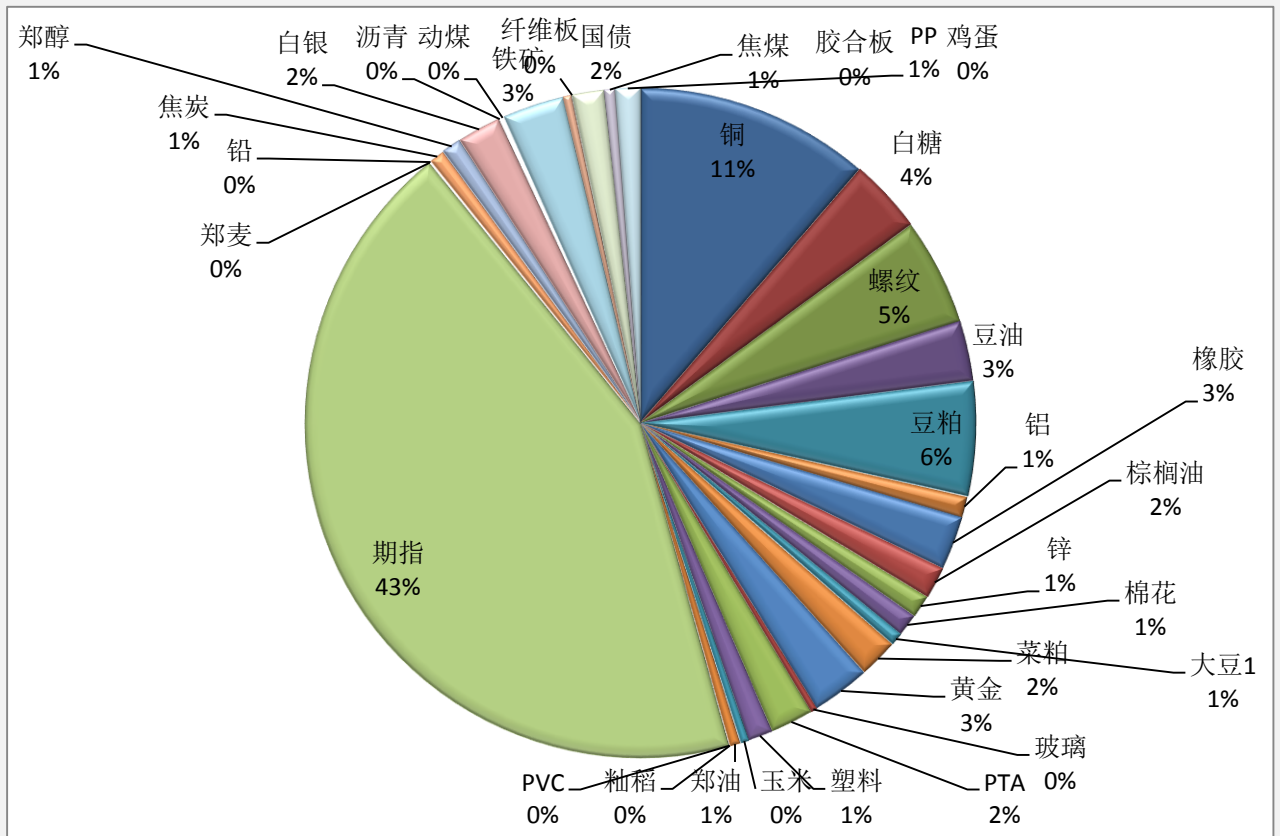
品种	上一交易日(亿元)	今日(亿元)	占比	日增幅(亿元)	日增率
纤维板	0.02	0.02	0.00%	0.00	21.95%
铁矿	29.14	32.75	2.96%	3.61	12.41%
白糖	36.16	39.76	3.59%	3.60	9.96%
铅	0.97	1.05	0.10%	0.08	8.68%
早稻	0.01	0.01	0.00%	0.00	5.88%
棕榈油	16.49	17.12	1.55%	0.63	3.85%
豆油	30.93	32.03	2.89%	1.09	3.54%
国债	16.43	16.95	1.53%	0.52	3.16%
锌	11.85	12.17	1.10%	0.32	2.70%
PP	12.78	13.08	1.18%	0.29	2.27%
铝	11.17	11.39	1.03%	0.22	2.01%
白银	22.83	23.22	2.10%	0.39	1.71%
焦炭	8.02	8.12	0.73%	0.10	1.24%
郑油	5.48	5.54	0.50%	0.05	1.00%
热卷	0.50	0.50	0.05%	0.00	0.78%
期指	476.51	480.13	43.40%	3.62	0.76%
沥青	1.05	1.05	0.10%	0.01	0.74%
铜	124.41	125.25	11.32%	0.84	0.68%
螺纹	56.95	57.23	5.17%	0.28	0.49%
玉米	4.44	4.45	0.40%	0.02	0.35%
棉花	11.98	12.01	1.09%	0.04	0.31%
PTA	22.94	22.83	2.06%	-0.11	-0.47%
PVC	0.56	0.56	0.05%	0.00	-0.82%
豆粕	61.45	60.93	5.51%	-0.52	-0.84%
动煤	2.21	2.19	0.20%	-0.02	-1.04%

大豆 1	7.08	6.95	0.63%	-0.13	-1.82%
鸡蛋	4.74	4.65	0.42%	-0.09	-1.90%
黄金	32.00	31.33	2.83%	-0.67	-2.09%
郑麦	0.27	0.26	0.02%	-0.01	-2.48%
菜粕	21.32	20.73	1.87%	-0.59	-2.79%
焦煤	6.15	5.89	0.53%	-0.26	-4.15%
橡胶	30.08	28.56	2.58%	-1.52	-5.05%
塑料	13.94	13.18	1.19%	-0.75	-5.39%
胶合板	0.24	0.22	0.02%	-0.02	-7.68%
玻璃	4.05	3.70	0.33%	-0.36	-8.80%
郑醇	11.90	10.49	0.95%	-1.41	-11.86%

【期货市场保证金总量】



【各品种保证金占比】



注：本报告按品种总持仓和交易所保证金比例计算，未考虑增加保证金和套利按单边计算因素。

产品说明： 由于期货市场中的持仓量由于多空双方都可以无限开仓，因此持仓量可以无限增加。股票的股本在不发行新股和不回购老股的情况下是恒定不变的，所以持仓量可以说是期货的特有指标。持仓量的增减反应投资者对某个商品的投资“热情”，是判断趋势行情能否持续和重要点位的突破是否有效的重要参数。归纳起来有 4 点：**1、持仓量在上升趋势中增加是看涨的； 2、持仓量在上升趋势中减少是看跌的； 3、持仓量在下降趋势中增加是看跌的； 4、持仓量在下降趋势中减少是看涨的。**



扫一扫获取更多国都特色产品。

免责声明：

如果您对本报告有任何意见或建议，请致信于国都信箱(tzzx@guodu.cc)，欢迎您及时告诉我们您对本刊的任何想法！

本刊所有信息均建立在可靠的资料来源基础上。我们力求能为您提供精确的数据，客观的分析和全面的观点。但我们必须声明，对所有信息可能导致的任何损失概不负责。

本报告并不提供量身定制的投资建议。报告的撰写并未虑及读者的具体财务状况及目标。国都期货研究团队建议投资者应独立评估特定的投资和战略，并鼓励投资者征求专业财务顾问的意见。具体的投资或战略是否恰当取决于投资者自身的状况和目标。

版权声明：(c) 本报告版权为国都期货有限公司所有。本刊所含文字、数据和图表未经国都期货有限公司书面许可，任何人不得以电子、机械、影印、录音或其他任何形式复制、传播或存储于任何检索系统。未经许可，复制本刊任何内容皆属违反版权法行为，可能将受到法律起诉，并承担与之相关的所有损失赔偿和法律费用。涉及版权的所有问题请垂询：010-84183008/3009。