

**塑料、焦煤、黄金、纤维板、白银资金流入明显**

研究员: 韩炜  
从业资格: F0243252  
电话: 010-84183020  
邮箱: hanwei@guodu.cc

地址: 北京市东城区东直门南大街3号国华投资大厦10层  
国都期货有限公司  
网址: www.guodu.cc

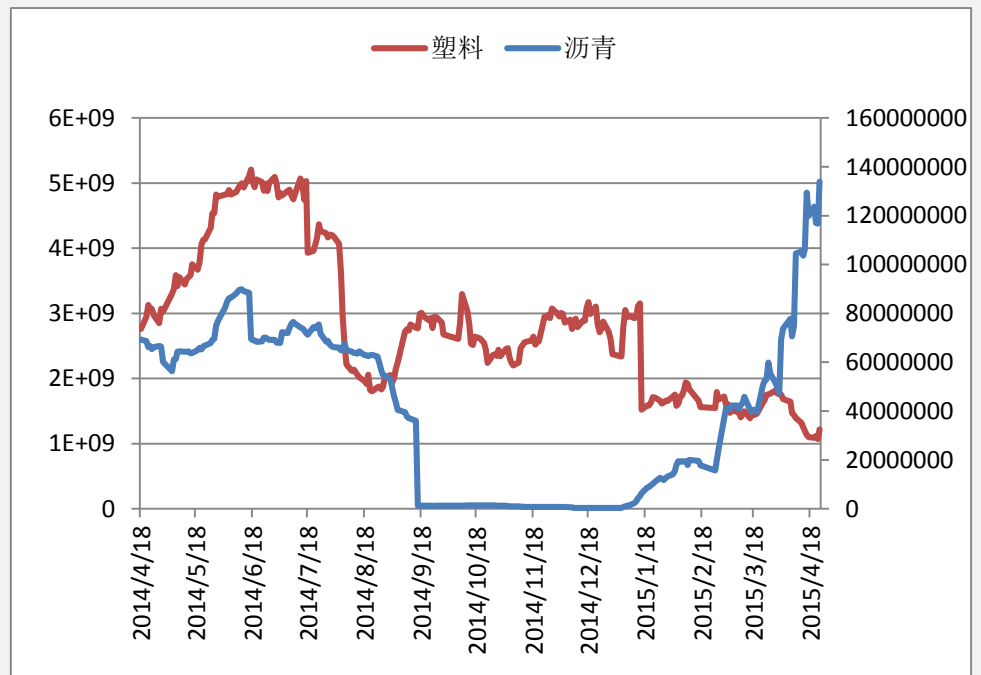


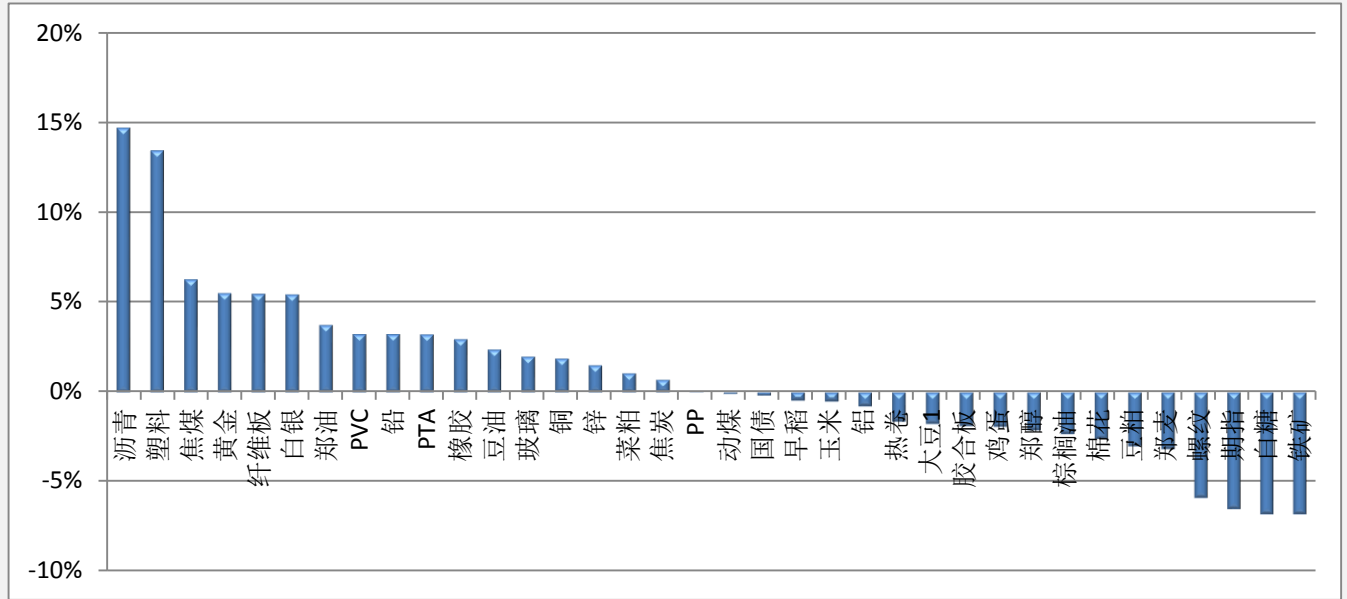
历史回顾			
品种	提示日期	提示详情	今日提示
白糖	3月27日	短多	离场
螺纹	4月1日	短空	离场
PTA	4月14日	短多	持有
橡胶	4月21日	短多	持有
黄金	4月23日	短空	短空
白银	4月23日	短空	短空

**【资金流向概述及建议】**

今天市场整体资金流出 2.86% 或 31.95 亿至 1085.46 亿，塑料、焦煤、黄金、纤维板、白银资金流入明显。铁矿、白糖、期指、螺纹流出明显。PTA、橡胶多单持有。螺纹空单注意离场。白糖多单注意离场。黄金、白银短空。

**【资金流入商品跟踪】**

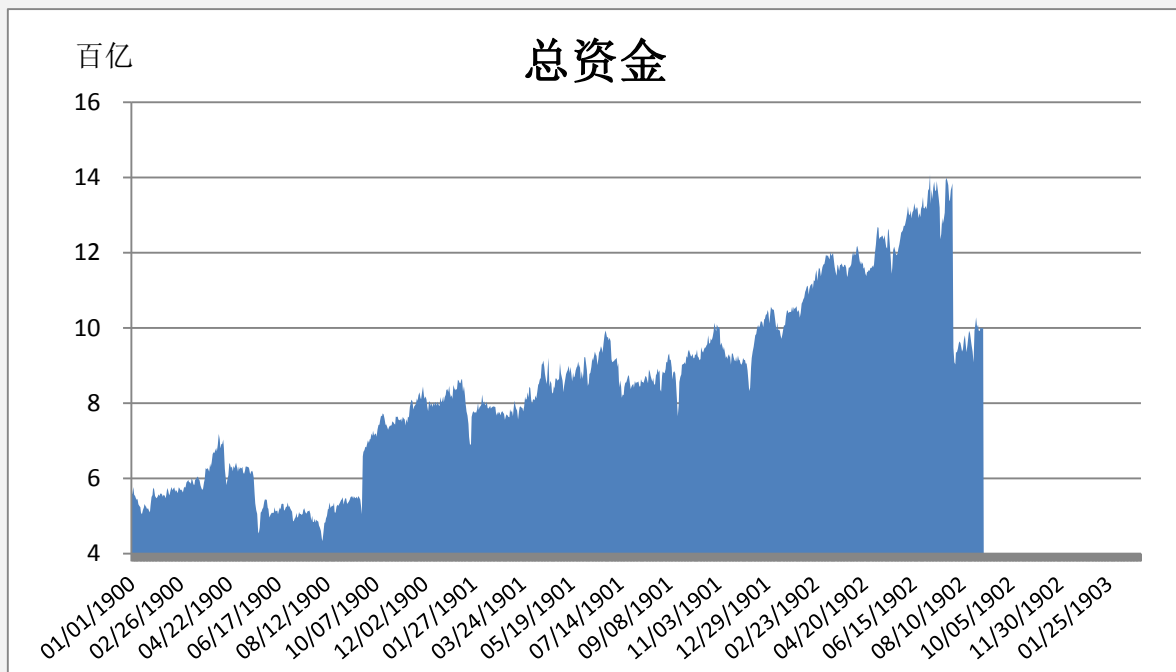


**【各品种保证金日增减】**


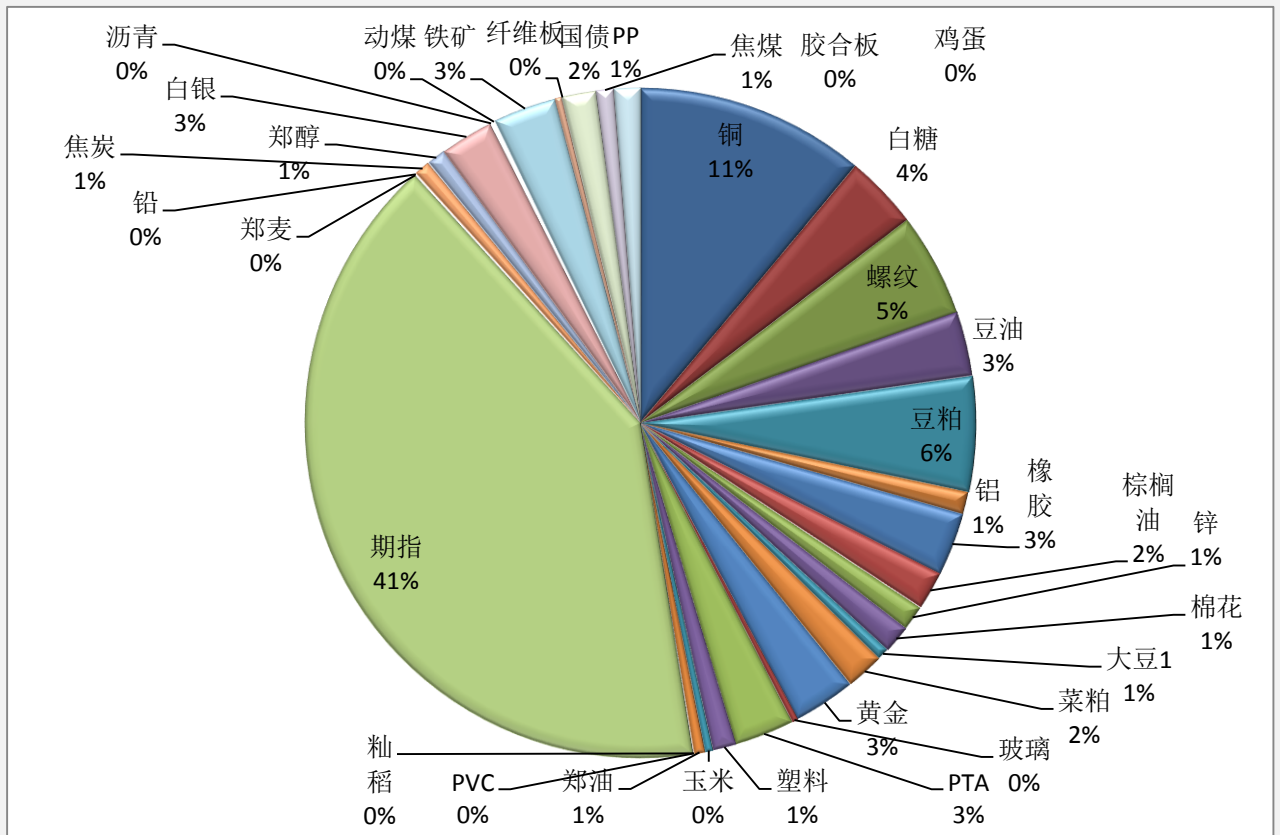
品种	上一交易日(亿元)	今日(亿元)	占比	日增幅(亿元)	日增率
沥青	1.17	1.34	0.12%	0.17	14.68%
塑料	10.71	12.15	1.12%	1.44	13.43%
焦煤	8.53	9.07	0.84%	0.54	6.27%
黄金	31.00	32.71	3.01%	1.71	5.50%
纤维板	0.02	0.02	0.00%	0.00	5.47%
白银	26.36	27.79	2.56%	1.43	5.43%
郑油	5.48	5.68	0.52%	0.21	3.75%
PVC	0.55	0.57	0.05%	0.02	3.24%
铅	1.01	1.04	0.10%	0.03	3.24%
PTA	30.09	31.06	2.86%	0.97	3.21%
橡胶	32.18	33.13	3.05%	0.95	2.95%
豆油	32.69	33.47	3.08%	0.78	2.38%
玻璃	3.25	3.32	0.31%	0.06	1.99%
铜	117.79	120.01	11.06%	2.22	1.89%
锌	12.77	12.96	1.19%	0.19	1.50%
菜粕	19.57	19.78	1.82%	0.21	1.06%
焦炭	8.08	8.14	0.75%	0.06	0.71%
PP	13.67	13.67	1.26%	0.00	0.00%
动煤	1.94	1.94	0.18%	0.00	-0.08%
国债	17.68	17.65	1.63%	-0.03	-0.18%
早稻	0.01	0.00	0.00%	0.00	-0.47%
玉米	4.25	4.22	0.39%	-0.02	-0.52%
铝	11.80	11.71	1.08%	-0.09	-0.78%

热卷	0.46	0.46	0.04%	-0.01	-1.64%
大豆1	6.42	6.30	0.58%	-0.11	-1.77%
胶合板	0.18	0.18	0.02%	0.00	-1.89%
鸡蛋	3.79	3.72	0.34%	-0.07	-1.92%
郑醇	10.14	9.93	0.91%	-0.22	-2.12%
棕榈油	20.49	20.01	1.84%	-0.48	-2.33%
棉花	15.07	14.67	1.35%	-0.39	-2.60%
豆粕	61.98	60.10	5.54%	-1.87	-3.02%
郑麦	0.22	0.22	0.02%	-0.01	-3.18%
螺纹	58.11	54.67	5.04%	-3.44	-5.92%
期指	473.15	442.21	40.74%	-30.94	-6.54%
白糖	41.53	38.69	3.56%	-2.84	-6.83%
铁矿	35.26	32.85	3.03%	-2.41	-6.83%

### 【期货市场保证金总量】



**【各品种保证金占比】**



**注：本报告按品种总持仓和交易所保证金比例计算，未考虑增加保证金和套利按单边计算因素。**

**产品说明：**由于期货市场中的持仓量由于多空双方都可以无限开仓，因此持仓量可以无限增加。股票的股本在不发行新股和不回购老股的情况下是恒定不变的，所以持仓量可以说是期货的特有指标。持仓量的增减反应投资者对某个商品的投资“热情”，是判断趋势行情能否持续和重要点位的突破是否有效的重要参数。归纳起来有4点：**1、持仓量在上升趋势中增加是看涨的； 2、持仓量在上升趋势中减少是看跌的； 3、持仓量在下降趋势中增加是看跌的； 4、持仓量在下降趋势中减少是看涨的。**



扫一扫获取更多国都特色产品。

### 免责声明：

如果您对本报告有任何意见或建议，请致信于国都信箱(tzzx@guodu.cc)，欢迎您及时告诉我们您对本刊的任何想法！

本刊所有信息均建立在可靠的资料来源基础上。我们力求能为您提供精确的数据，客观的分析和全面的观点。但我们必须声明，对所有信息可能导致的任何损失概不负责。

本报告并不提供量身定制的投资建议。报告的撰写并未虑及读者的具体财务状况及目标。国都期货研究团队建议投资者应独立评估特定的投资和战略，并鼓励投资者征求专业财务顾问的意见。具体的投资或战略是否恰当取决于投资者自身的状况和目标。

版权声明：(c) 本报告版权为国都期货有限公司所有。本刊所含文字、数据和图表未经国都期货有限公司书面许可，任何人不得以电子、机械、影印、录音或其他任何形式复制、传播或存储于任何检索系统。未经许可，复制本刊任何内容皆属违反版权法行为，可能将受到法律起诉，并承担与之相关的所有损失赔偿和法律费用。涉及版权的所有问题请垂询：010-84183008/3009。