

纤维板、白银、黄金资金流入明显

研究员: 韩炜
 从业资格: F0243252
 电话: 010-84183020
 邮箱: hanwei@guodu.cc

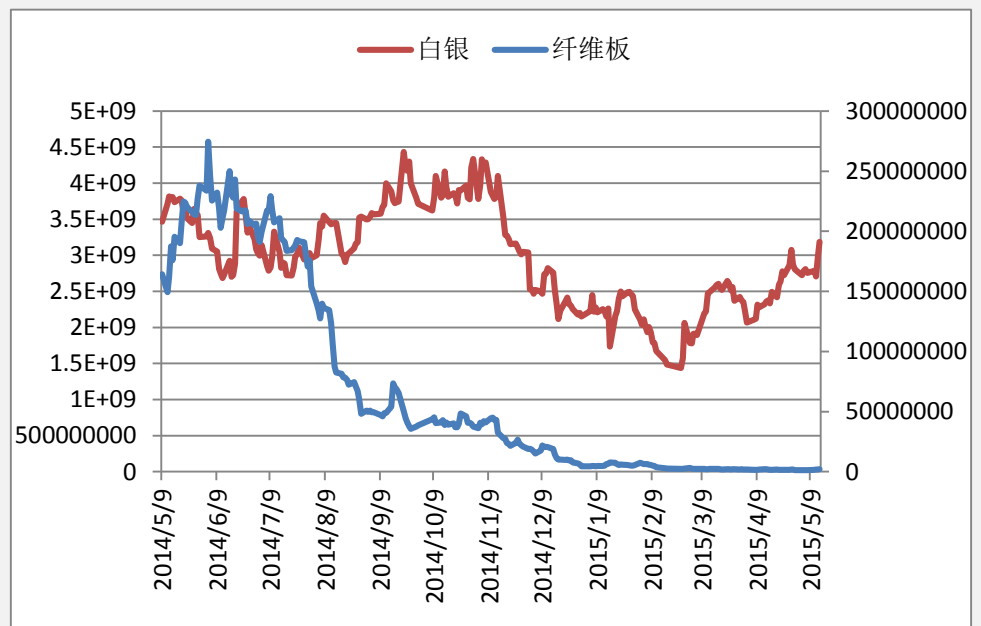
地址: 北京市东城区东直门南大街3号国华投资大厦10层
 国都期货有限公司
 网址: www.guodu.cc

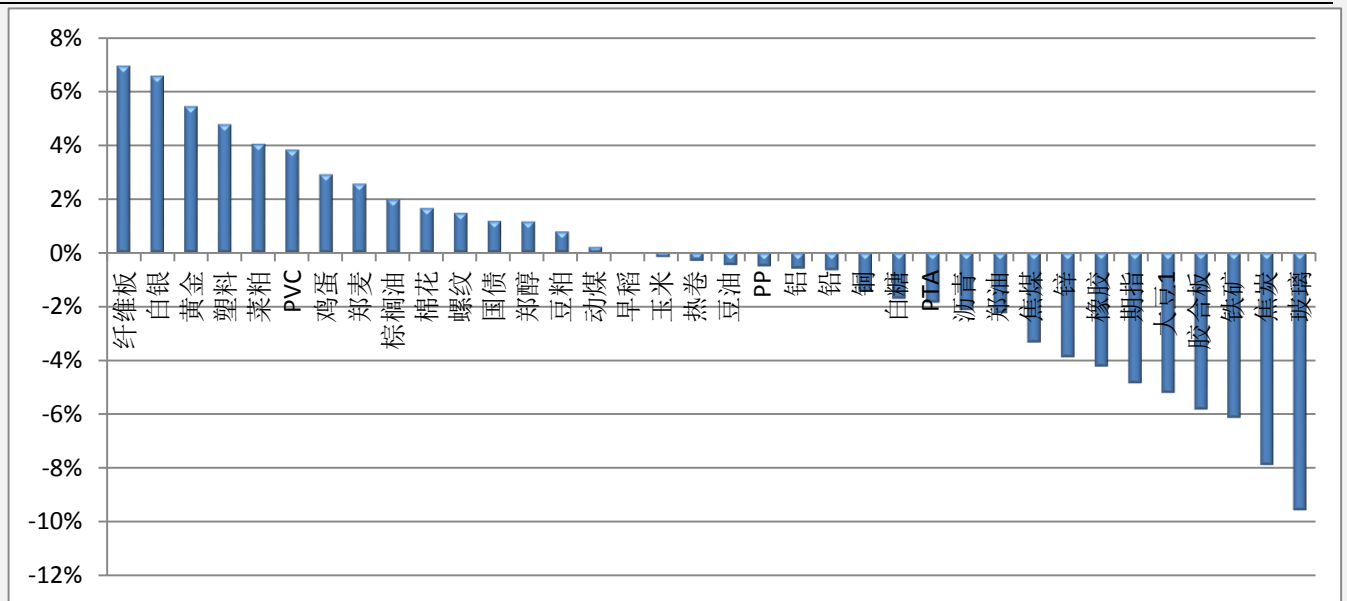

历史回顾

品种	提示日期	提示详情	今日提示
豆油	5月4日	短多	持有
郑油	5月4日	短多	持有
黄金	5月14日	短多	短多
白银	5月14日	短多	短多

【资金流向概述及建议】

今天市场整体资金流出 2.1% 或 22.61 至 1075.55 亿，纤维板、白银、黄金资金流入明显。玻璃、焦炭、铁矿、胶合板、大豆流出明显。豆油、郑油多单持有。黄金、白银短多。

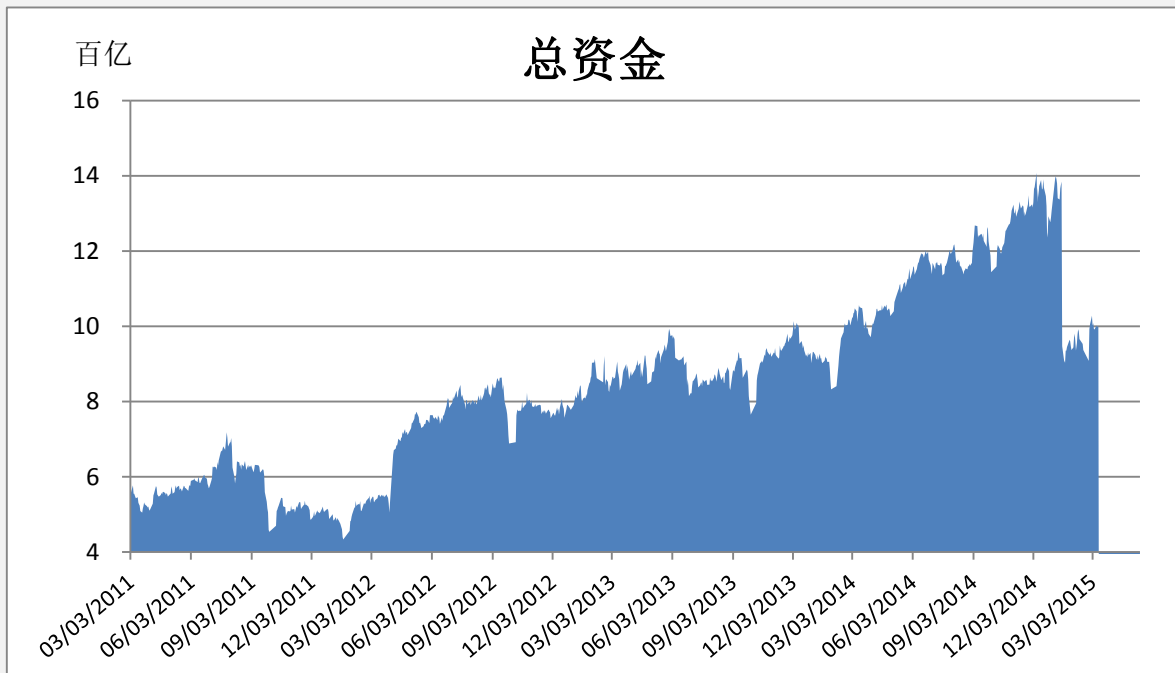
【资金流入商品跟踪】

【各品种保证金日增减】



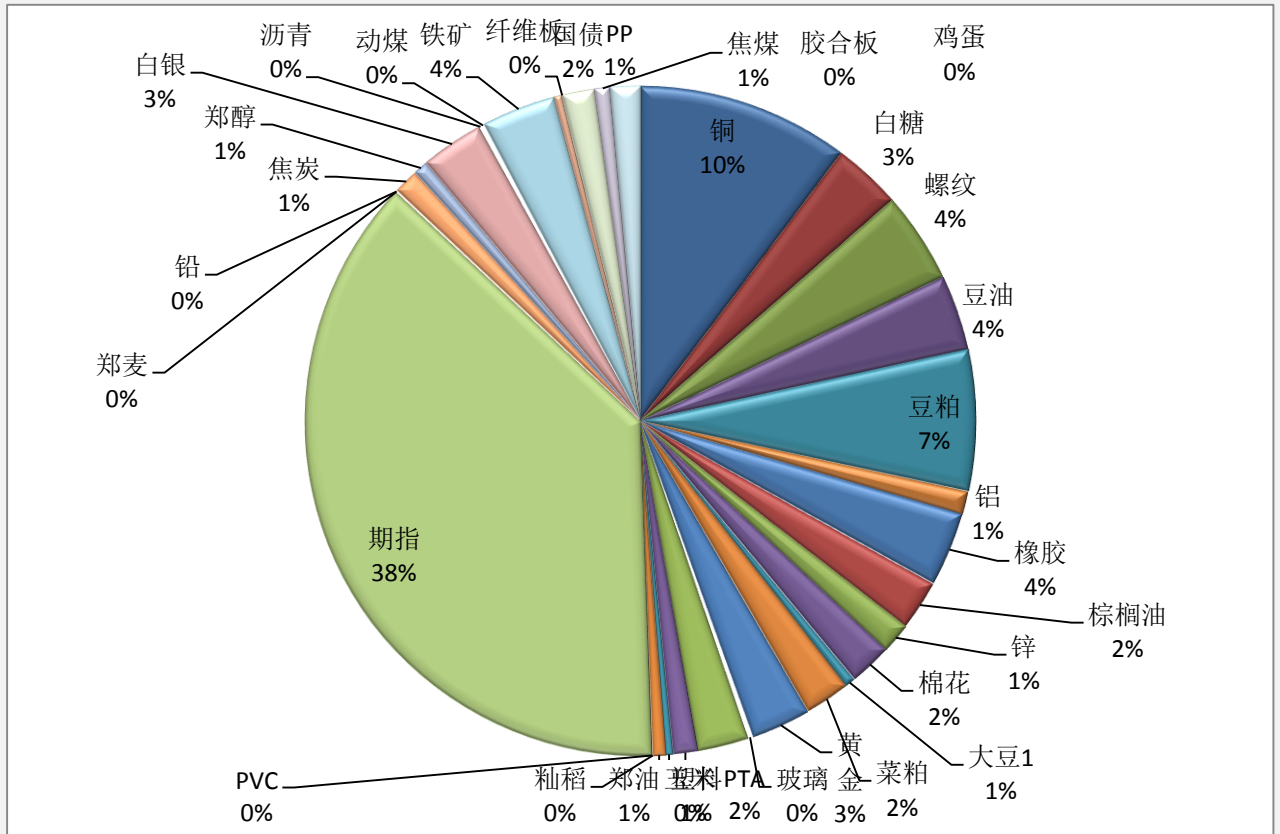
品种	上一交易日 (亿元)	今日 (亿元)	占比	日增幅 (亿元)	日增率
纤维板	0.02	0.02	0.00%	0.00	6.94%
白银	29.89	31.85	3.02%	1.96	6.56%
黄金	28.53	30.08	2.86%	1.55	5.44%
塑料	11.78	12.34	1.17%	0.56	4.76%
菜粕	21.94	22.82	2.17%	0.89	4.04%
PVC	0.43	0.45	0.04%	0.02	3.82%
鸡蛋	3.97	4.09	0.39%	0.12	2.91%
郑麦	0.14	0.15	0.01%	0.00	2.57%
棕榈油	24.88	25.37	2.41%	0.49	1.98%
棉花	21.30	21.65	2.06%	0.35	1.66%
螺纹	45.70	46.37	4.40%	0.67	1.47%
国债	16.33	16.53	1.57%	0.19	1.18%
郑醇	7.32	7.41	0.70%	0.08	1.16%
豆粕	70.68	71.24	6.77%	0.56	0.79%
动煤	1.57	1.57	0.15%	0.00	0.22%
早稻	0.00	0.00	0.00%	0.00	0.00%
玉米	3.80	3.79	0.36%	-0.01	-0.16%
热卷	0.58	0.57	0.05%	0.00	-0.31%
豆油	38.55	38.37	3.64%	-0.18	-0.46%
PP	14.96	14.89	1.41%	-0.08	-0.52%
铝	12.14	12.07	1.15%	-0.07	-0.60%
铅	1.05	1.04	0.10%	-0.01	-0.66%
铜	109.22	107.63	10.22%	-1.59	-1.46%
白糖	35.23	34.63	3.29%	-0.60	-1.71%
PTA	26.33	25.84	2.45%	-0.49	-1.86%

沥青	1.47	1.44	0.14%	-0.03	-2.14%
郑油	6.54	6.39	0.61%	-0.15	-2.25%
焦煤	8.25	7.97	0.76%	-0.28	-3.34%
锌	16.15	15.52	1.47%	-0.63	-3.89%
橡胶	39.19	37.54	3.56%	-1.66	-4.23%
期指	414.94	394.79	37.49%	-20.15	-4.86%
大豆1	5.76	5.46	0.52%	-0.30	-5.21%
胶合板	0.10	0.10	0.01%	-0.01	-5.82%
铁矿	39.94	37.49	3.56%	-2.45	-6.14%
焦炭	13.67	12.59	1.20%	-1.08	-7.88%
玻璃	3.19	2.89	0.27%	-0.31	-9.57%

【期货市场保证金总量】



【各品种保证金占比】



注：本报告按品种总持仓和交易所保证金比例计算，未考虑增加保证金和套利按单边计算因素。

产品说明： 由于期货市场中的持仓量由于多空双方都可以无限开仓，因此持仓量可以无限增加。股票的股本在不发行新股和不回购老股的情况下是恒定不变的，所以持仓量可以说是期货的特有指标。持仓量的增减反应投资者对某个商品的投资“热情”，是判断趋势行情能否持续和重要点位的突破是否有效的重要参数。归纳起来有 4 点：**1、持仓量在上升趋势中增加是看涨的； 2、持仓量在上升趋势中减少是看跌的； 3、持仓量在下降趋势中增加是看跌的； 4、持仓量在下降趋势中减少是看涨的。**



扫一扫获取更多国都特色产品。

免责声明：

如果您对本报告有任何意见或建议，请致信于国都信箱(tzzx@guodu.cc)，欢迎您及时告诉我们您对本刊的任何想法！

本刊所有信息均建立在可靠的资料来源基础上。我们力求能为您提供精确的数据，客观的分析和全面的观点。但我们必须声明，对所有信息可能导致的任何损失概不负责。

本报告并不提供量身定制的投资建议。报告的撰写并未虑及读者的具体财务状况及目标。国都期货研究团队建议投资者应独立评估特定的投资和战略，并鼓励投资者征求专业财务顾问的意见。具体的投资或战略是否恰当取决于投资者自身的状况和目标。

版权声明：(c) 本报告版权为国都期货有限公司所有。本刊所含文字、数据和图表未经国都期货有限公司书面许可，任何人不得以电子、机械、影印、录音或其他任何形式复制、传播或存储于任何检索系统。未经许可，复制本刊任何内容皆属违反版权法行为，可能将受到法律起诉，并承担与之相关的所有损失赔偿和法律费用。涉及版权的所有问题请垂询：010-84183008/3009。