

**玻璃、纤维板资金流入明显**

研究员: 韩炜  
 从业资格: F0243252  
 电话: 010-84183020  
 邮箱: hanwei@guodu.cc

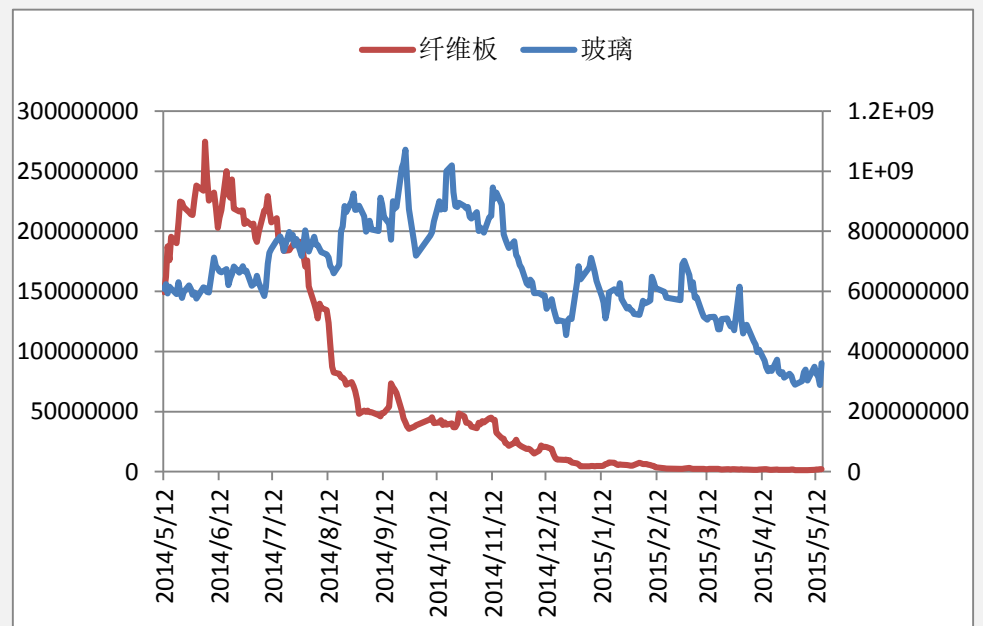
地址: 北京市东城区东直门南大街3号国华投资大厦10层  
 国都期货有限公司  
 网址: www.guodu.cc

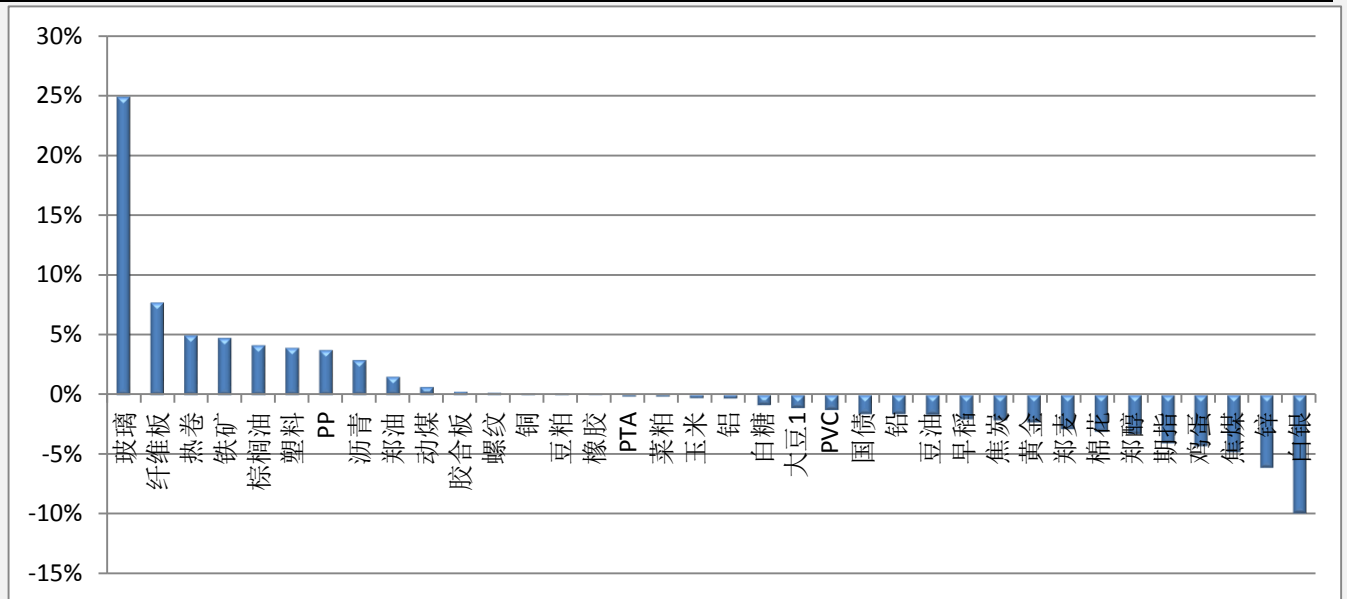


历史回顾			
品种	提示日期	提示详情	今日提示
豆油	5月4日	短多	持有
郑油	5月4日	短多	持有
黄金	5月14日	短多	持有
白银	5月14日	短多	离场

**【资金流向概述及建议】**

今天市场整体资金流出 1.78% 或 18.74 至 1034.21 亿，玻璃、纤维板资金流入明显。白银、锌流出明显。豆油、郑油、黄金多单持有。白银多单注意离场。

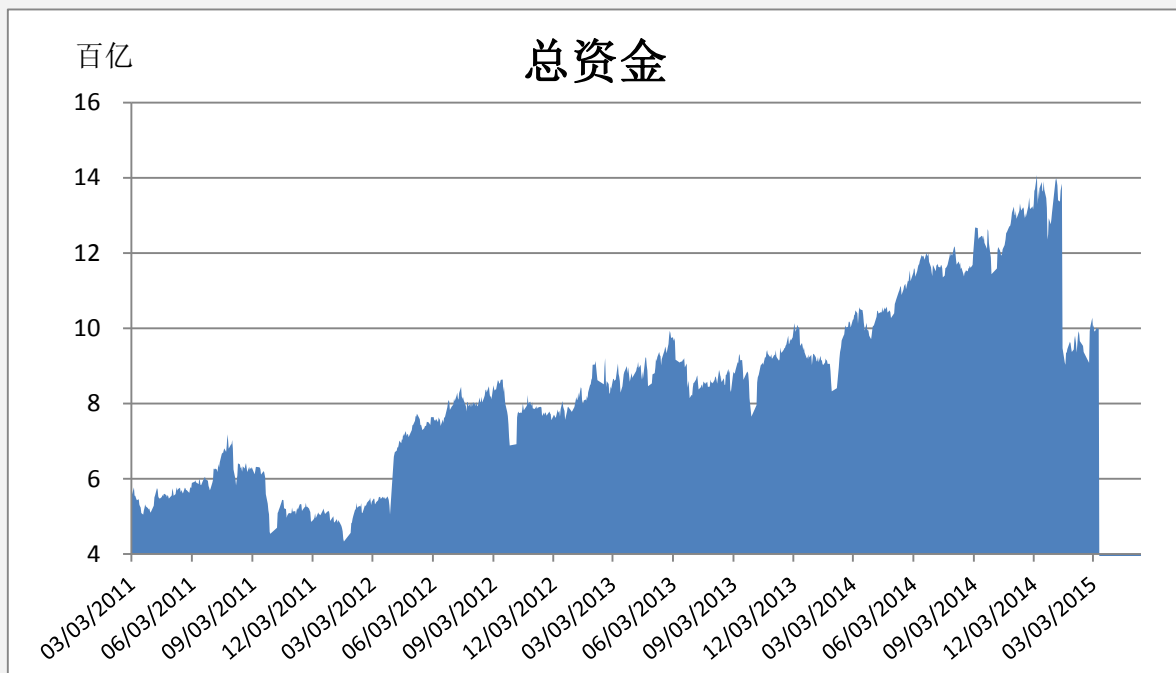
**【资金流入商品跟踪】**

**【各品种保证金日增减】**



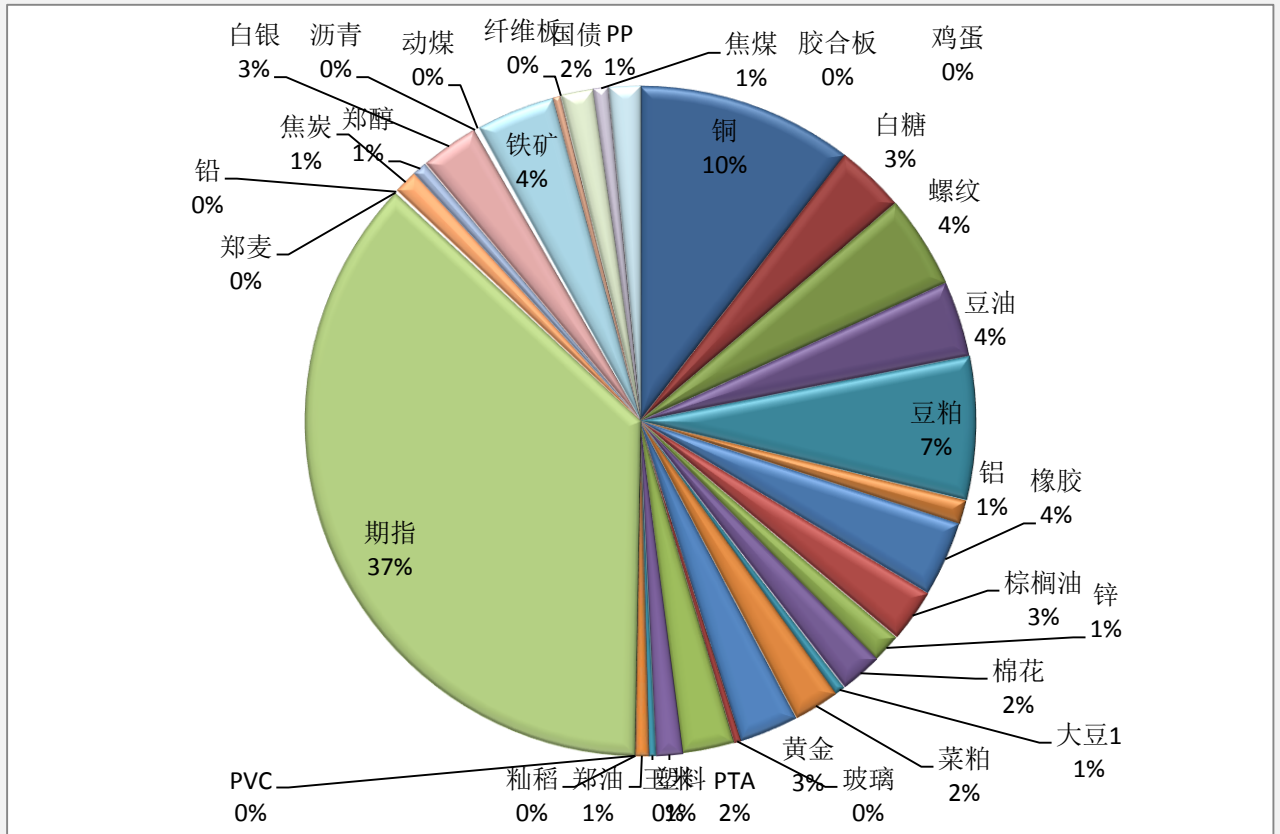
品种	上一交易日 (亿元)	今日 (亿元)	占比	日增幅 (亿元)	日增率
玻璃	2.89	3.61	0.35%	0.72	24.86%
纤维板	0.02	0.02	0.00%	0.00	7.72%
热卷	0.57	0.60	0.06%	0.03	5.00%
铁矿	37.49	39.28	3.80%	1.79	4.78%
棕榈油	25.37	26.43	2.56%	1.06	4.18%
塑料	12.34	12.83	1.24%	0.49	3.95%
PP	14.89	15.45	1.49%	0.56	3.77%
沥青	1.44	1.48	0.14%	0.04	2.93%
郑油	6.39	6.49	0.63%	0.10	1.53%
动煤	1.57	1.58	0.15%	0.01	0.68%
胶合板	0.10	0.10	0.01%	0.00	0.29%
螺纹	46.37	46.46	4.49%	0.09	0.19%
铜	107.63	107.76	10.42%	0.13	0.12%
豆粕	71.24	71.32	6.90%	0.08	0.11%
橡胶	37.54	37.54	3.63%	0.00	0.01%
PTA	25.84	25.81	2.50%	-0.03	-0.12%
菜粕	22.82	22.79	2.20%	-0.03	-0.13%
玉米	3.79	3.78	0.37%	-0.01	-0.27%
铝	12.07	12.03	1.16%	-0.04	-0.29%
白糖	34.63	34.33	3.32%	-0.29	-0.85%
大豆1	5.46	5.40	0.52%	-0.06	-1.09%
PVC	0.45	0.44	0.04%	-0.01	-1.24%
国债	16.53	16.26	1.57%	-0.26	-1.58%
铅	1.04	1.02	0.10%	-0.02	-1.59%
豆油	38.37	37.74	3.65%	-0.63	-1.65%

早稻	0.00	0.00	0.00%	0.00	-2.01%
焦炭	12.59	12.33	1.19%	-0.27	-2.12%
黄金	30.08	29.40	2.84%	-0.69	-2.28%
郑麦	0.15	0.14	0.01%	0.00	-2.86%
棉花	21.65	20.98	2.03%	-0.66	-3.07%
郑醇	7.41	7.16	0.69%	-0.24	-3.26%
期指	394.79	378.86	36.63%	-15.93	-4.04%
鸡蛋	4.09	3.91	0.38%	-0.18	-4.28%
焦煤	7.97	7.59	0.73%	-0.38	-4.79%
锌	15.52	14.57	1.41%	-0.95	-6.11%
白银	31.85	28.70	2.77%	-3.15	-9.90%

### 【期货市场保证金总量】



### 【各品种保证金占比】



**注：本报告按品种总持仓和交易所保证金比例计算，未考虑增加保证金和套利按单边计算因素。**

**产品说明：** 由于期货市场中的持仓量由于多空双方都可以无限开仓，因此持仓量可以无限增加。股票的股本在不发行新股和不回购老股的情况下是恒定不变的，所以持仓量可以说是期货的特有指标。持仓量的增减反应投资者对某个商品的投资“热情”，是判断趋势行情能否持续和重要点位的突破是否有效的重要参数。归纳起来有 4 点：**1、持仓量在上升趋势中增加是看涨的； 2、持仓量在上升趋势中减少是看跌的； 3、持仓量在下降趋势中增加是看跌的； 4、持仓量在下降趋势中减少是看涨的。**



扫一扫获取更多国都特色产品。

### 免责声明：

如果您对本报告有任何意见或建议，请致信于国都信箱(tzzx@guodu.cc)，欢迎您及时告诉我们您对本刊的任何想法！

本刊所有信息均建立在可靠的资料来源基础上。我们力求能为您提供精确的数据，客观的分析和全面的观点。但我们必须声明，对所有信息可能导致的任何损失概不负责。

本报告并不提供量身定制的投资建议。报告的撰写并未虑及读者的具体财务状况及目标。国都期货研究团队建议投资者应独立评估特定的投资和战略，并鼓励投资者征求专业财务顾问的意见。具体的投资或战略是否恰当取决于投资者自身的状况和目标。

版权声明：(c) 本报告版权为国都期货有限公司所有。本刊所含文字、数据和图表未经国都期货有限公司书面许可，任何人不得以电子、机械、影印、录音或其他任何形式复制、传播或存储于任何检索系统。未经许可，复制本刊任何内容皆属违反版权法行为，可能将受到法律起诉，并承担与之相关的所有损失赔偿和法律费用。涉及版权的所有问题请垂询：010-84183008/3009。