

动煤、白银、PVC 资金流入明显

研究员: 韩炜
 从业资格: F0243252
 电话: 010-84183020
 邮箱: hanwei@guodu.cc

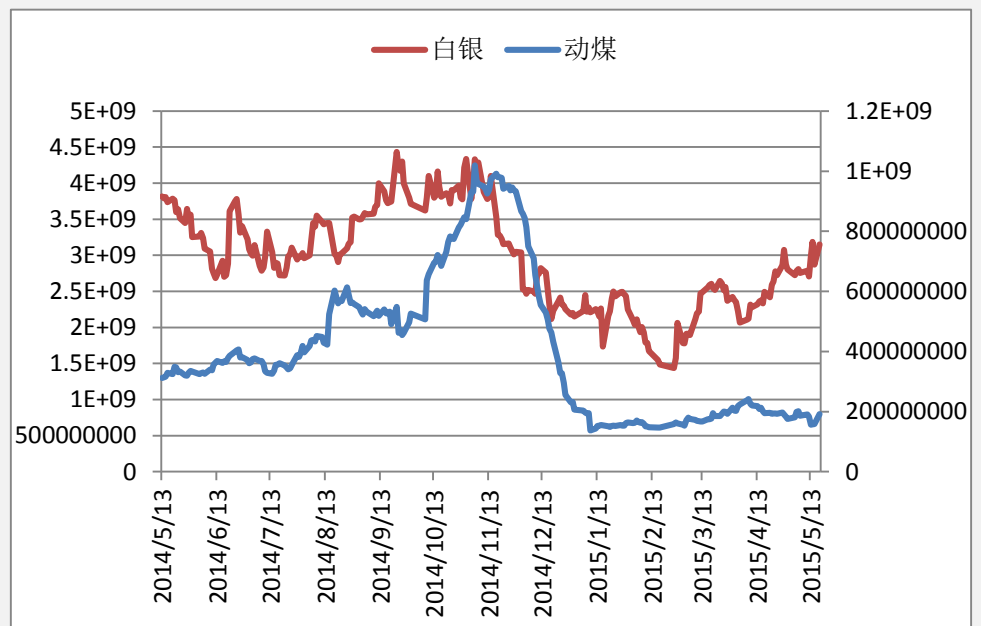
地址: 北京市东城区东直门南大街3号国华投资大厦10层
 国都期货有限公司
 网址: www.guodu.cc

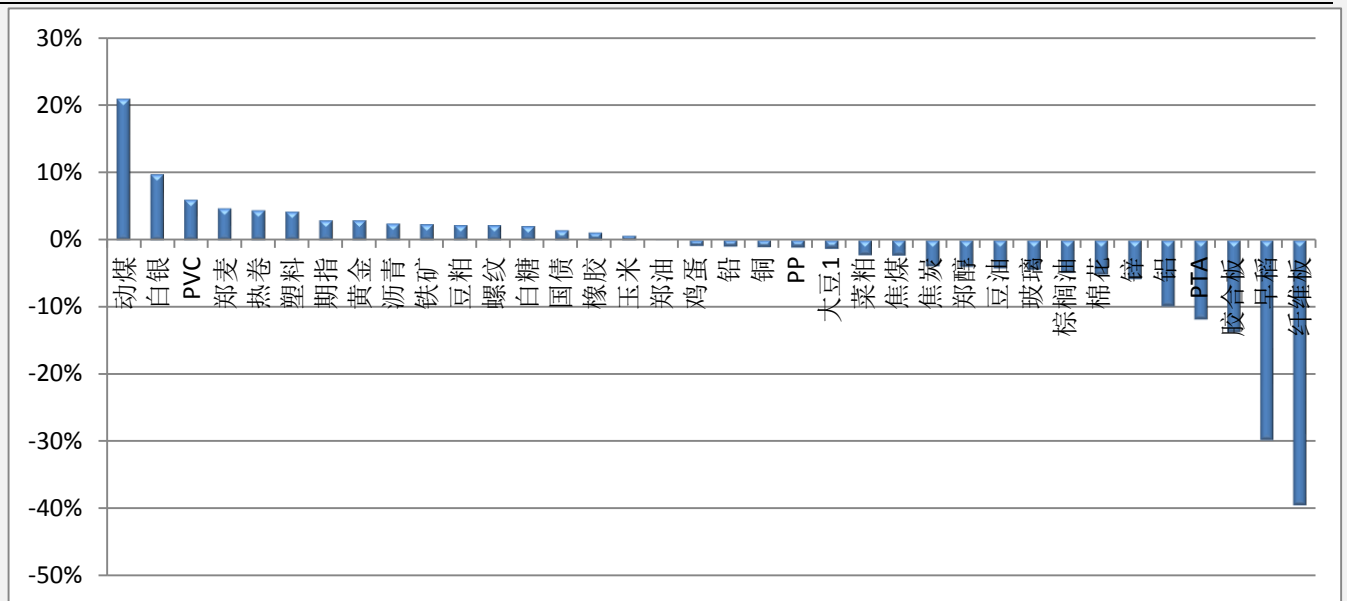

历史回顾

品种	提示日期	提示详情	今日提示
豆油	5月4日	短多	持有
郑油	5月4日	短多	持有
黄金	5月14日	短多	持有
白银	5月18日	短多	短多

【资金流向概述及建议】

今天市场整体资金流入 0.86% 或 8.9 至 1043.10 亿, 动煤、白银、PVC 资金流入明显。纤维板、胶合板、PTA、铝、锌、棉花流出明显。豆油、郑油、黄金多单持有。白银短多。

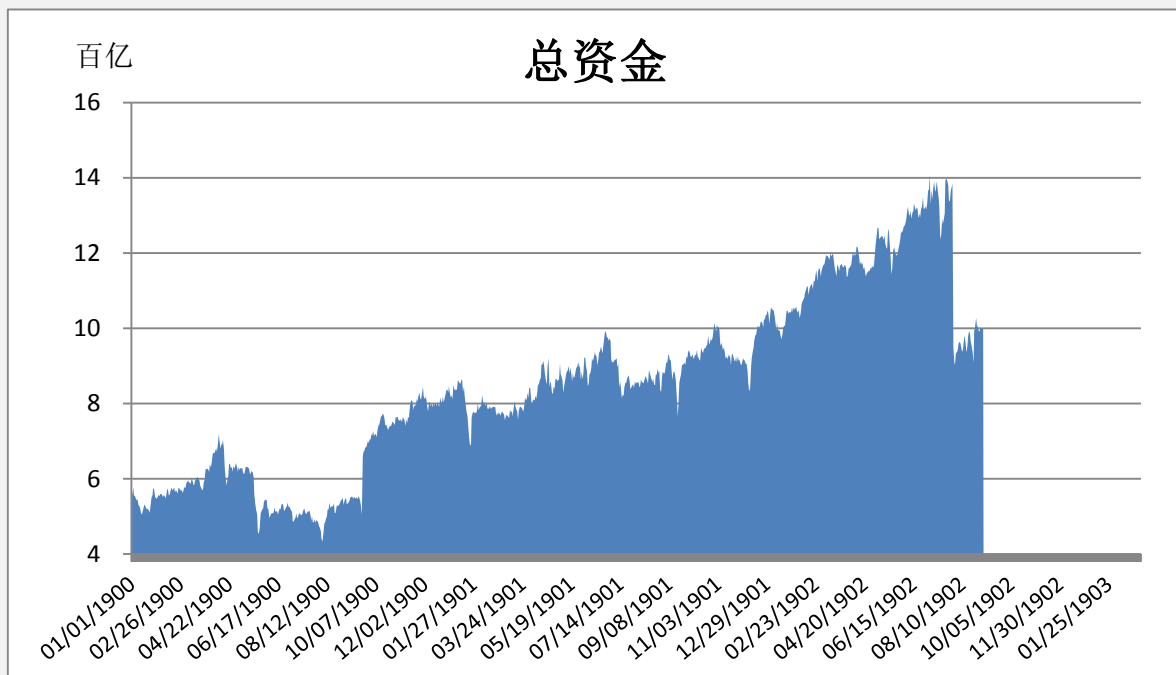
【资金流入商品跟踪】

【各品种保证金日增减】



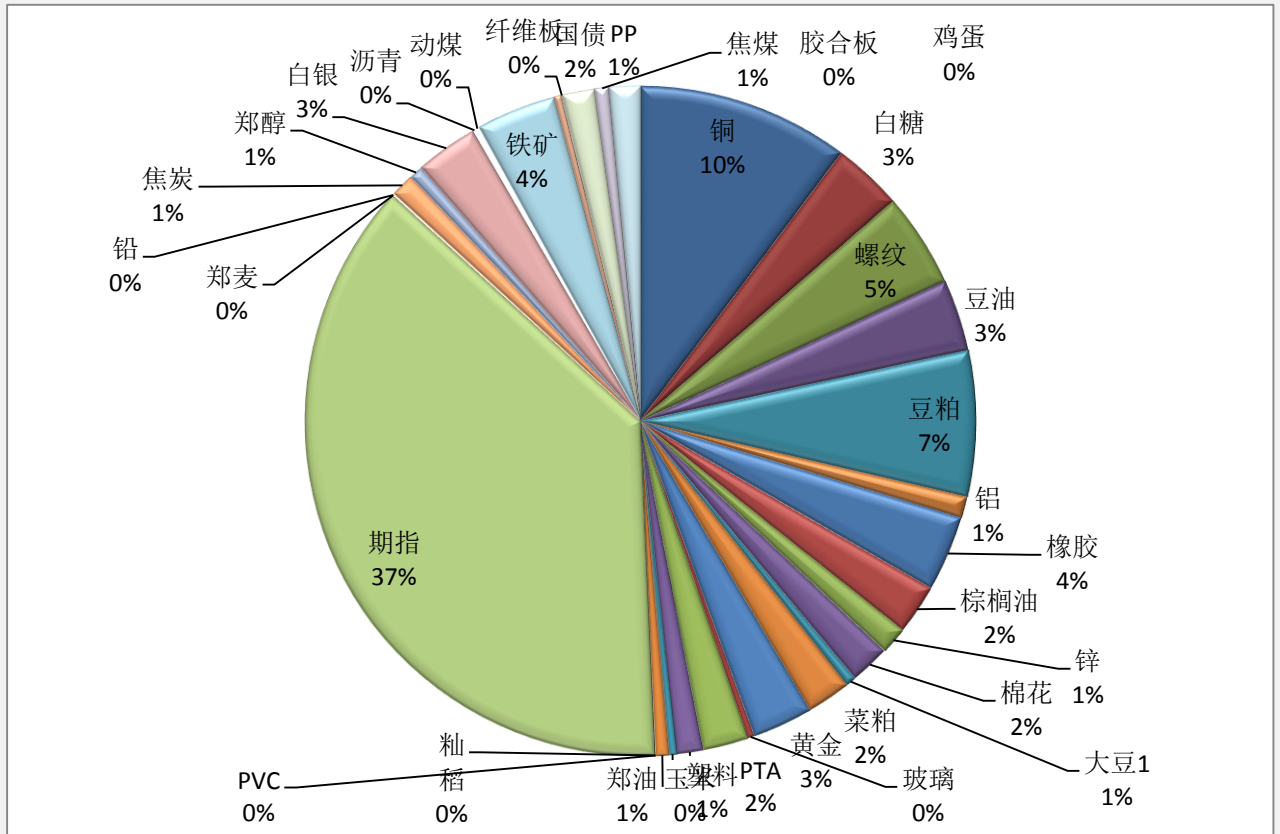
品种	上一交易日 (亿元)	今日 (亿元)	占比	日增幅 (亿元)	日增率
动煤	1.58	1.91	0.18%	0.33	20.94%
白银	28.70	31.51	3.02%	2.81	9.79%
PVC	0.44	0.47	0.04%	0.03	6.01%
郑麦	0.14	0.15	0.01%	0.01	4.73%
热卷	0.60	0.63	0.06%	0.03	4.41%
塑料	12.83	13.37	1.28%	0.54	4.23%
期指	378.86	390.14	37.40%	11.28	2.98%
黄金	29.40	30.27	2.90%	0.87	2.97%
沥青	1.48	1.52	0.15%	0.04	2.50%
铁矿	39.28	40.21	3.85%	0.93	2.37%
豆粕	71.32	72.91	6.99%	1.60	2.24%
螺纹	46.46	47.49	4.55%	1.03	2.23%
白糖	34.33	35.06	3.36%	0.73	2.12%
国债	16.26	16.50	1.58%	0.24	1.47%
橡胶	37.54	37.97	3.64%	0.43	1.13%
玉米	3.78	3.81	0.37%	0.03	0.67%
郑油	6.49	6.49	0.62%	0.00	0.01%
鸡蛋	3.91	3.88	0.37%	-0.03	-0.86%
铅	1.02	1.01	0.10%	-0.01	-0.95%
铜	107.76	106.61	10.22%	-1.14	-1.06%
PP	15.45	15.28	1.47%	-0.17	-1.08%
大豆1	5.40	5.33	0.51%	-0.07	-1.29%
菜粕	22.79	22.29	2.14%	-0.51	-2.22%
焦煤	7.59	7.42	0.71%	-0.17	-2.31%
焦炭	12.33	11.85	1.14%	-0.48	-3.86%

郑醇	7.16	6.88	0.66%	-0.28	-3.93%
豆油	37.74	36.15	3.47%	-1.59	-4.22%
玻璃	3.61	3.45	0.33%	-0.16	-4.40%
棕榈油	26.43	25.16	2.41%	-1.27	-4.81%
棉花	20.98	19.91	1.91%	-1.07	-5.10%
锌	14.57	13.73	1.32%	-0.84	-5.78%
铝	12.03	10.86	1.04%	-1.18	-9.77%
PTA	25.81	22.79	2.18%	-3.02	-11.71%
胶合板	0.10	0.08	0.01%	-0.01	-13.65%
早稻	0.00	0.00	0.00%	0.00	-29.70%
纤维板	0.02	0.01	0.00%	-0.01	-39.48%

【期货市场保证金总量】



【各品种保证金占比】



注：本报告按品种总持仓和交易所保证金比例计算，未考虑增加保证金和套利按单边计算因素。

产品说明： 由于期货市场中的持仓量由于多空双方都可以无限开仓，因此持仓量可以无限增加。股票的股本在不发行新股和不回购老股的情况下是恒定不变的，所以持仓量可以说是期货的特有指标。持仓量的增减反应投资者对某个商品的投资“热情”，是判断趋势行情能否持续和重要点位的突破是否有效的重要参数。归纳起来有 4 点：**1、持仓量在上升趋势中增加是看涨的； 2、持仓量在上升趋势中减少是看跌的； 3、持仓量在下降趋势中增加是看跌的； 4、持仓量在下降趋势中减少是看涨的。**



扫一扫获取更多国都特色产品。

免责声明：

如果您对本报告有任何意见或建议，请致信于国都信箱(tzzx@guodu.cc)，欢迎您及时告诉我们您对本刊的任何想法！

本刊所有信息均建立在可靠的资料来源基础上。我们力求能为您提供精确的数据，客观的分析和全面的观点。但我们必须声明，对所有信息可能导致的任何损失概不负责。

本报告并不提供量身定制的投资建议。报告的撰写并未虑及读者的具体财务状况及目标。国都期货研究团队建议投资者应独立评估特定的投资和战略，并鼓励投资者征求专业财务顾问的意见。具体的投资或战略是否恰当取决于投资者自身的状况和目标。

版权声明：(c) 本报告版权为国都期货有限公司所有。本刊所含文字、数据和图表未经国都期货有限公司书面许可，任何人不得以电子、机械、影印、录音或其他任何形式复制、传播或存储于任何检索系统。未经许可，复制本刊任何内容皆属违反版权法行为，可能将受到法律起诉，并承担与之相关的所有损失赔偿和法律费用。涉及版权的所有问题请垂询：010-84183008/3009。