

PVC 资金流入明显

研究员: 韩炜

从业资格: F0243252

电话: 010-84183020

邮箱: hanwei@guodu.cc

地址: 北京市东城区东直门南大街3号国华投资大厦10层
 国都期货有限公司

网址: www.guodu.cc

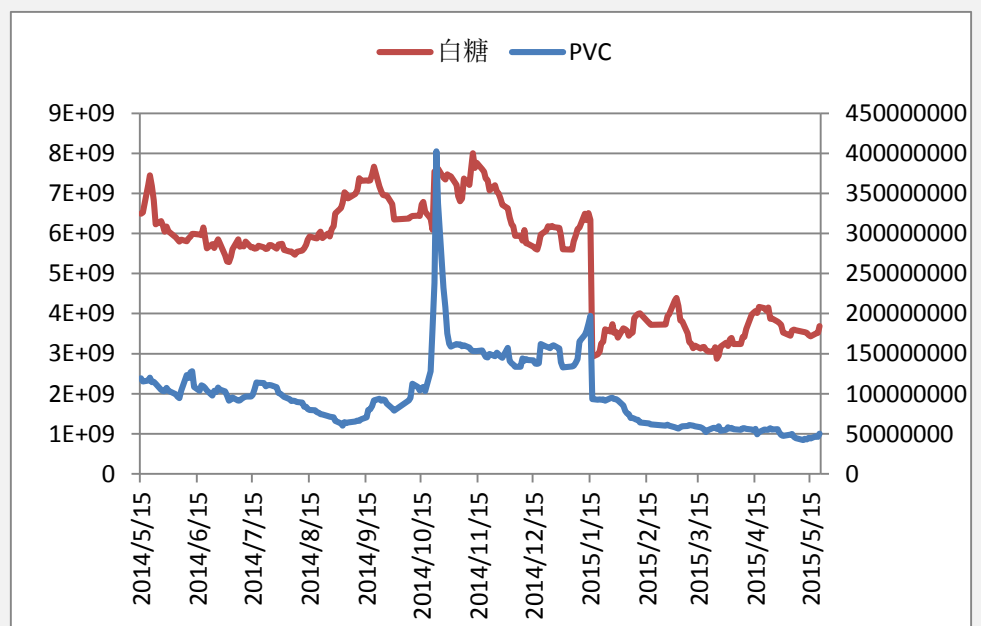


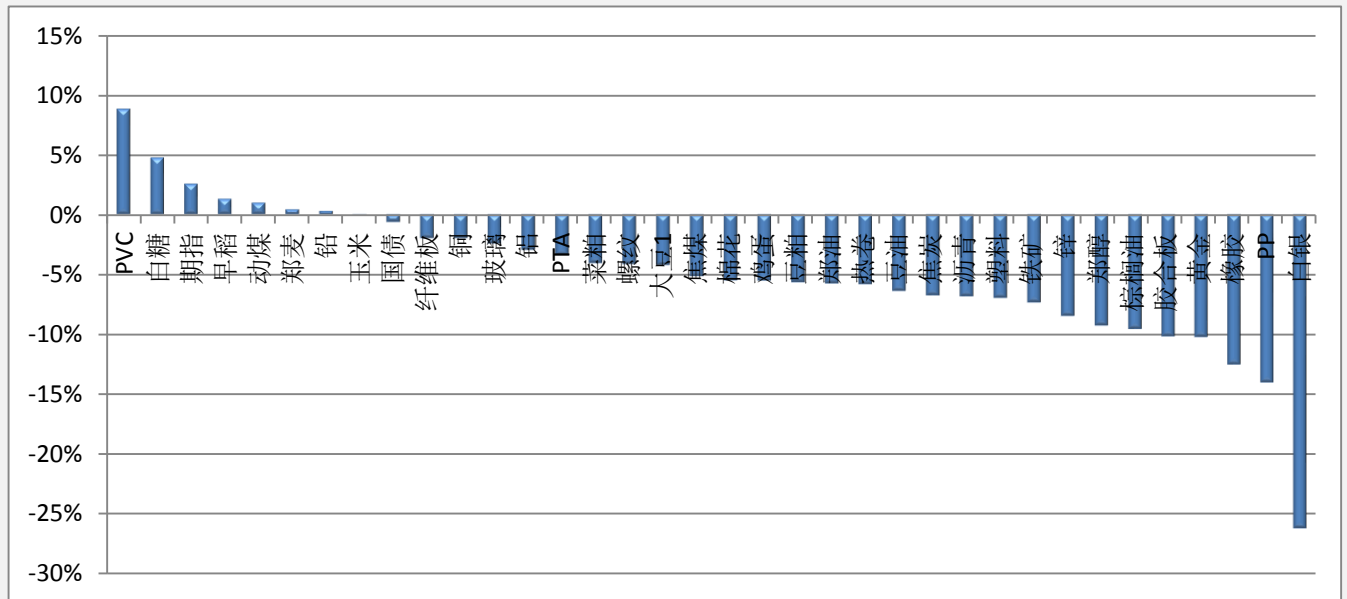
历史回顾			
品种	提示日期	提示详情	今日提示
黄金	5月14日	短多	离场
股指	5月19日	短多	持有
郑醇	5月19日	短空	离场

【资金流向概述及建议】

今天市场整体资金流出 2.42% 或 26.94 至 1085.95 亿, PVC 资金流入明显。白银、PP、橡胶、黄金、胶合板、棕榈油、郑醇、锌、铁矿、塑料、焦炭、豆油、郑油、豆粕、鸡蛋、棉花、焦煤流出明显。股指多单持有。郑醇空单注意离场。黄金多单注意离场。

【资金流入商品跟踪】

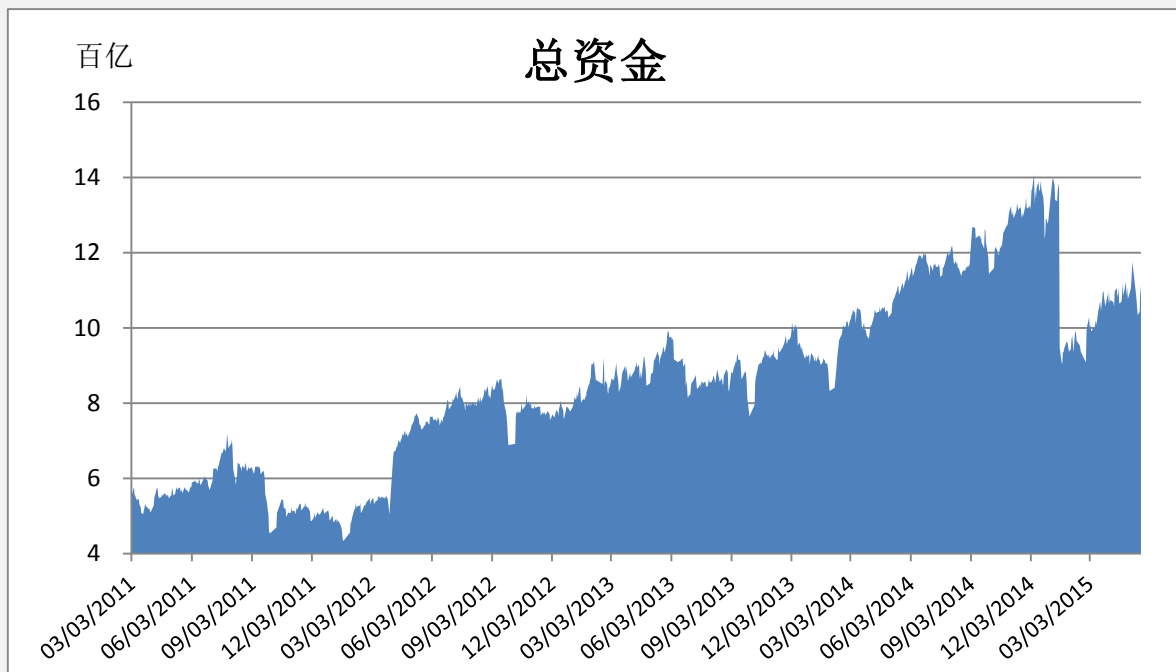


【各品种保证金日增减】


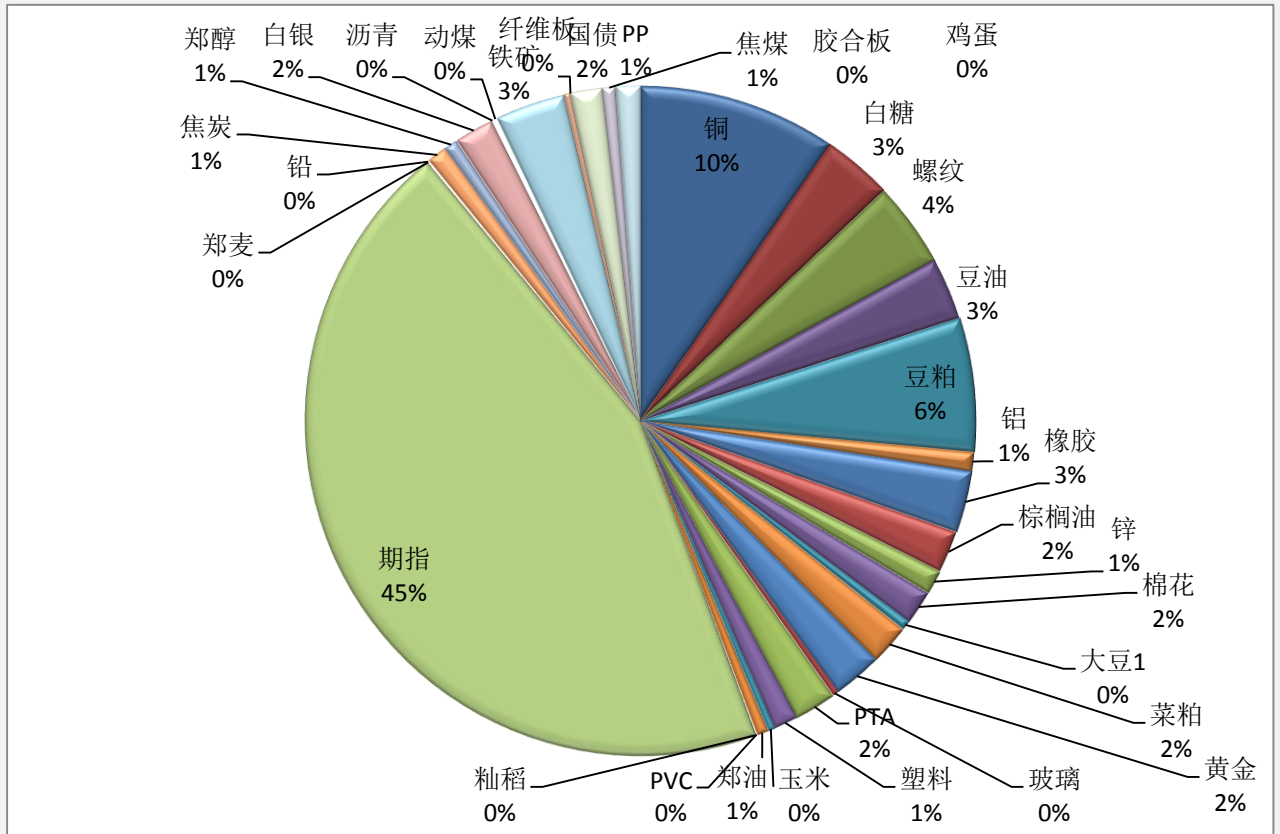
品种	上一交易日 (亿元)	今日 (亿元)	占比	日增幅 (亿元)	日增率
PVC	0.46	0.50	0.05%	0.04	8.84%
白糖	35.19	36.87	3.40%	1.68	4.78%
期指	472.38	484.54	44.62%	12.17	2.58%
早稻	0.00	0.00	0.00%	0.00	1.30%
动煤	1.90	1.92	0.18%	0.02	0.99%
郑麦	0.07	0.07	0.01%	0.00	0.41%
铅	1.01	1.02	0.09%	0.00	0.29%
玉米	3.71	3.71	0.34%	0.00	-0.02%
国债	16.82	16.71	1.54%	-0.11	-0.66%
纤维板	0.01	0.01	0.00%	0.00	-1.98%
铜	105.66	103.55	9.54%	-2.11	-2.00%
玻璃	3.22	3.14	0.29%	-0.08	-2.44%
铝	10.60	10.28	0.95%	-0.32	-2.99%
PTA	22.60	21.82	2.01%	-0.77	-3.42%
菜粕	21.95	21.06	1.94%	-0.90	-4.09%
螺纹钢	46.69	44.75	4.12%	-1.94	-4.16%
大豆1	5.26	5.04	0.46%	-0.22	-4.23%
焦煤	7.25	6.88	0.63%	-0.38	-5.17%
棉花	18.93	17.89	1.65%	-1.05	-5.54%
鸡蛋	3.72	3.52	0.32%	-0.21	-5.55%
豆粕	73.66	69.46	6.40%	-4.20	-5.70%
郑油	6.31	5.94	0.55%	-0.37	-5.81%
热卷	0.62	0.59	0.05%	-0.04	-5.85%

豆油	34.74	32.51	2.99%	-2.23	-6.42%
焦炭	11.44	10.67	0.98%	-0.78	-6.78%
沥青	1.52	1.42	0.13%	-0.10	-6.87%
塑料	13.71	12.75	1.17%	-0.96	-7.00%
铁矿	39.50	36.59	3.37%	-2.92	-7.38%
锌	13.69	12.52	1.15%	-1.16	-8.51%
郑醇	7.79	7.06	0.65%	-0.72	-9.31%
棕榈油	24.20	21.88	2.01%	-2.33	-9.61%
胶合板	0.08	0.07	0.01%	-0.01	-10.22%
黄金	28.83	25.87	2.38%	-2.96	-10.27%
橡胶	36.95	32.31	2.97%	-4.65	-12.57%
PP	14.66	12.60	1.16%	-2.07	-14.08%
白银	27.74	20.46	1.88%	-7.28	-26.24%

【期货市场保证金总量】



【各品种保证金占比】



注：本报告按品种总持仓和交易所保证金比例计算，未考虑增加保证金和套利按单边计算因素。

产品说明： 由于期货市场中的持仓量由于多空双方都可以无限开仓，因此持仓量可以无限增加。股票的股本在不发行新股和不回购老股的情况下是恒定不变的，所以持仓量可以说是期货的特有指标。持仓量的增减反应投资者对某个商品的投资“热情”，是判断趋势行情能否持续和重要点位的突破是否有效的重要参数。归纳起来有 4 点：**1、持仓量在上升趋势中增加是看涨的； 2、持仓量在上升趋势中减少是看跌的； 3、持仓量在下降趋势中增加是看跌的； 4、持仓量在下降趋势中减少是看涨的。**



扫一扫获取更多国都特色产品。

免责声明：

如果您对本报告有任何意见或建议，请致信于国都信箱(tzzx@guodu.cc)，欢迎您及时告诉我们您对本刊的任何想法！

本刊所有信息均建立在可靠的资料来源基础上。我们力求能为您提供精确的数据，客观的分析和全面的观点。但我们必须声明，对所有信息可能导致的任何损失概不负责。

本报告并不提供量身定制的投资建议。报告的撰写并未虑及读者的具体财务状况及目标。国都期货研究团队建议投资者应独立评估特定的投资和战略，并鼓励投资者征求专业财务顾问的意见。具体的投资或战略是否恰当取决于投资者自身的状况和目标。

版权声明：(c) 本报告版权为国都期货有限公司所有。本刊所含文字、数据和图表未经国都期货有限公司书面许可，任何人不得以电子、机械、影印、录音或其他任何形式复制、传播或存储于任何检索系统。未经许可，复制本刊任何内容皆属违反版权法行为，可能将受到法律起诉，并承担与之相关的所有损失赔偿和法律费用。涉及版权的所有问题请垂询：010-84183008/3009。