

**鸡蛋、纤维板、铁矿资金流入明显**

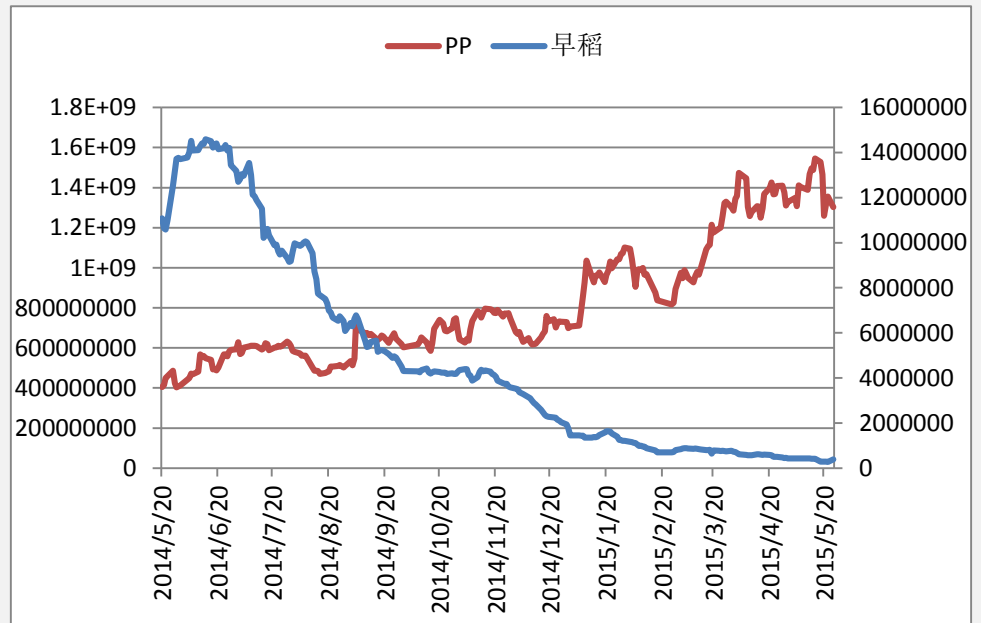
研究员: 韩炜  
 从业资格: F0243252  
 电话: 010-84183020  
 邮箱: hanwei@guodu.cc

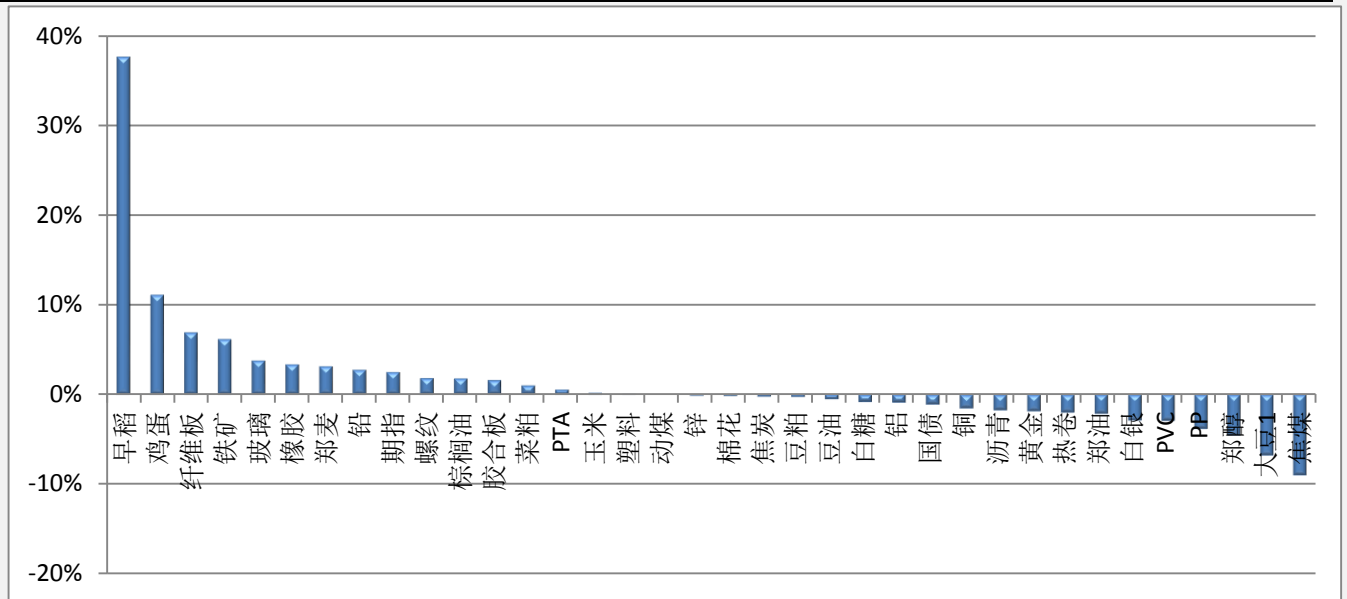
| 历史回顾 |       |      |      |
|------|-------|------|------|
| 品种   | 提示日期  | 提示详情 | 今日提示 |
| 股指   | 5月19日 | 短多   | 持有   |
| 大豆   | 5月22日 | 短多   | 离场   |

**【资金流向概述及建议】**

地址: 北京市东城区东直门南大街3号国华投资大厦10层  
 国都期货有限公司  
 网址: www.guodu.cc

今天市场整体资金流入1.2%或14.11至1187.7亿, 鸡蛋、纤维板、铁矿资金流入明显。焦煤、大豆流出明显。股指多单持有。大豆多单注意离场。

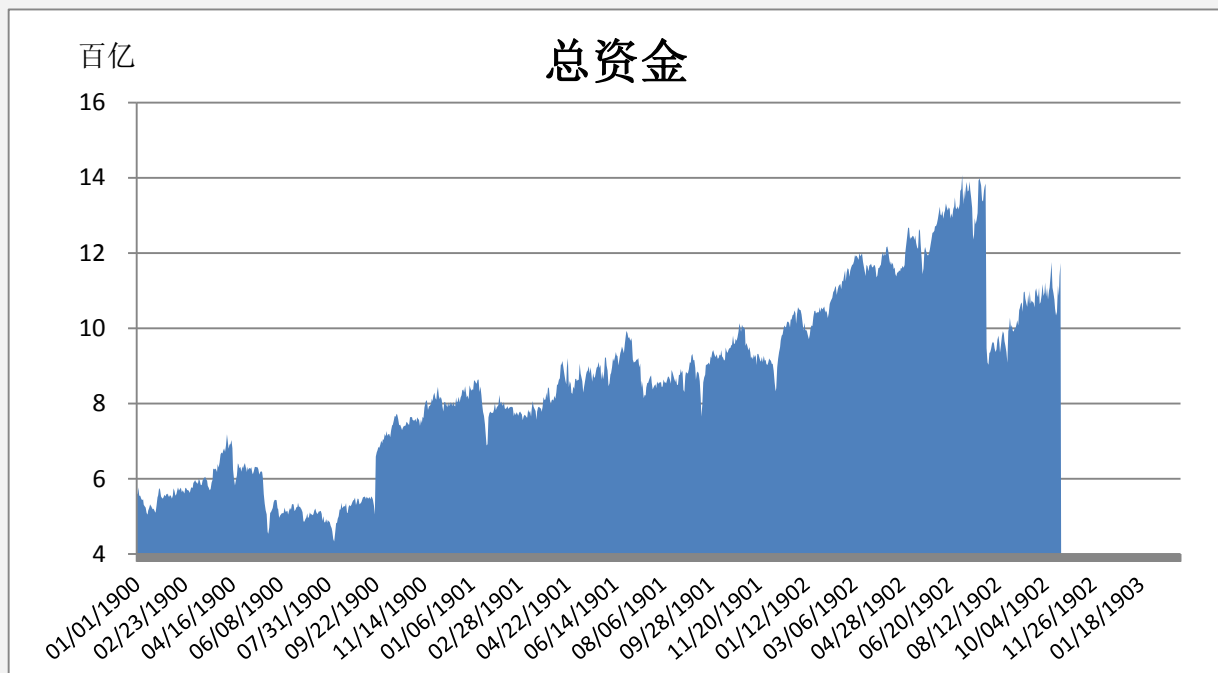
**【资金流入商品跟踪】**

**【各品种保证金日增减】**



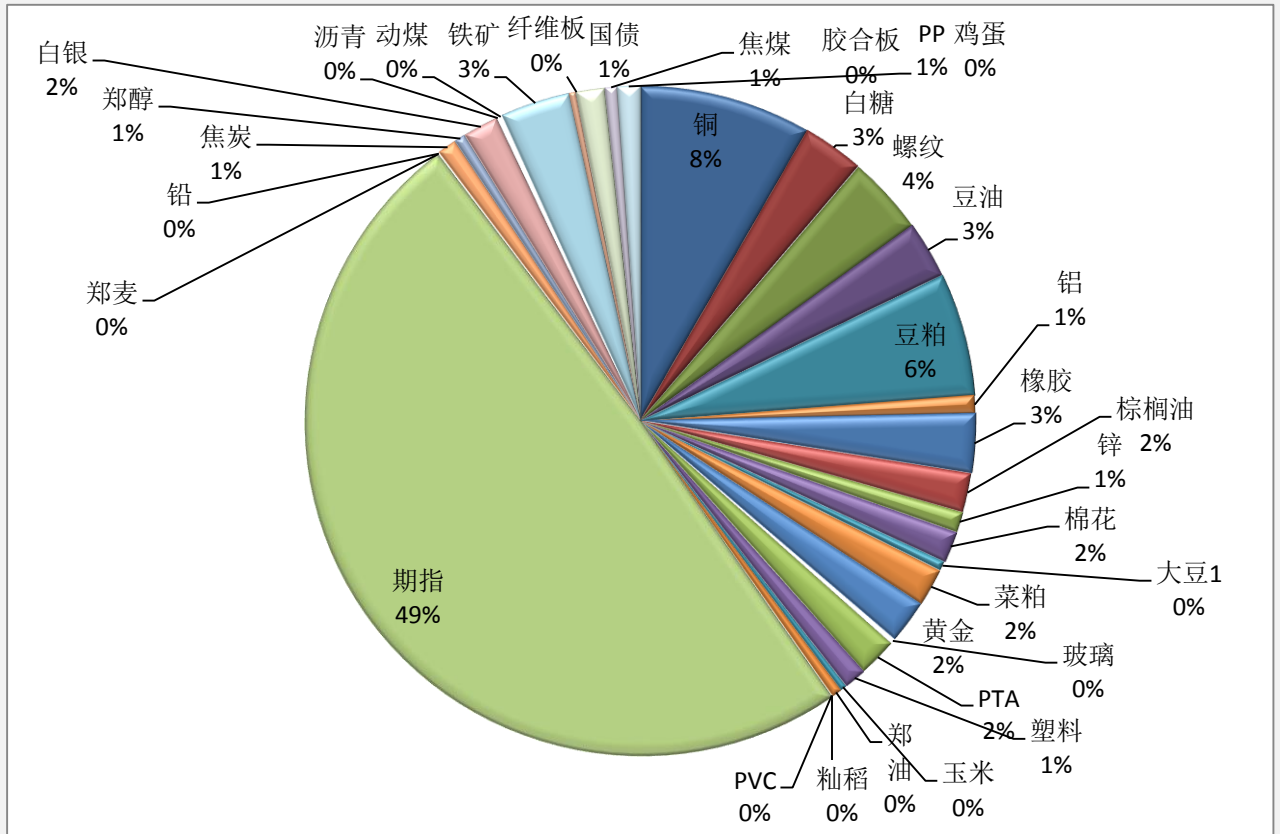
| 品种  | 上一交易日(亿元) | 今日(亿元) | 占比     | 日增幅(亿元) | 日增率    |
|-----|-----------|--------|--------|---------|--------|
| 早稻  | 0.00      | 0.00   | 0.00%  | 0.00    | 37.63% |
| 鸡蛋  | 3.61      | 4.01   | 0.34%  | 0.40    | 11.13% |
| 纤维板 | 0.01      | 0.01   | 0.00%  | 0.00    | 6.96%  |
| 铁矿  | 37.64     | 39.97  | 3.37%  | 2.33    | 6.19%  |
| 玻璃  | 3.03      | 3.14   | 0.26%  | 0.11    | 3.80%  |
| 橡胶  | 32.51     | 33.60  | 2.83%  | 1.09    | 3.37%  |
| 郑麦  | 0.07      | 0.08   | 0.01%  | 0.00    | 3.15%  |
| 铅   | 1.04      | 1.07   | 0.09%  | 0.03    | 2.77%  |
| 期指  | 571.34    | 585.67 | 49.31% | 14.33   | 2.51%  |
| 螺纹  | 44.30     | 45.11  | 3.80%  | 0.81    | 1.83%  |
| 棕榈油 | 22.03     | 22.43  | 1.89%  | 0.40    | 1.81%  |
| 胶合板 | 0.08      | 0.08   | 0.01%  | 0.00    | 1.63%  |
| 菜粕  | 21.46     | 21.68  | 1.83%  | 0.22    | 1.03%  |
| PTA | 22.01     | 22.13  | 1.86%  | 0.12    | 0.57%  |
| 玉米  | 3.79      | 3.79   | 0.32%  | 0.01    | 0.19%  |
| 塑料  | 12.96     | 12.97  | 1.09%  | 0.01    | 0.06%  |
| 动煤  | 2.01      | 2.01   | 0.17%  | 0.00    | 0.00%  |
| 锌   | 11.69     | 11.67  | 0.98%  | -0.01   | -0.13% |
| 棉花  | 18.03     | 18.01  | 1.52%  | -0.03   | -0.15% |
| 焦炭  | 11.12     | 11.10  | 0.93%  | -0.03   | -0.23% |
| 豆粕  | 70.75     | 70.56  | 5.94%  | -0.20   | -0.28% |
| 豆油  | 33.02     | 32.84  | 2.77%  | -0.18   | -0.53% |
| 白糖  | 35.66     | 35.36  | 2.98%  | -0.30   | -0.84% |
| 铝   | 10.34     | 10.25  | 0.86%  | -0.10   | -0.92% |
| 国债  | 16.35     | 16.17  | 1.36%  | -0.18   | -1.12% |

|     |        |       |       |       |        |
|-----|--------|-------|-------|-------|--------|
| 铜   | 100.14 | 98.56 | 8.30% | -1.57 | -1.57% |
| 沥青  | 1.48   | 1.45  | 0.12% | -0.03 | -1.77% |
| 黄金  | 25.46  | 24.99 | 2.10% | -0.47 | -1.86% |
| 热卷  | 0.62   | 0.61  | 0.05% | -0.01 | -2.03% |
| 郑油  | 5.94   | 5.82  | 0.49% | -0.13 | -2.16% |
| 白银  | 20.84  | 20.24 | 1.70% | -0.61 | -2.92% |
| PVC | 0.47   | 0.45  | 0.04% | -0.01 | -2.94% |
| PP  | 13.55  | 13.03 | 1.10% | -0.52 | -3.83% |
| 郑醇  | 6.72   | 6.41  | 0.54% | -0.31 | -4.59% |
| 大豆1 | 5.81   | 5.41  | 0.46% | -0.40 | -6.81% |
| 焦煤  | 7.69   | 7.00  | 0.59% | -0.70 | -9.04% |

### 【期货市场保证金总量】



### 【各品种保证金占比】



**注：本报告按品种总持仓和交易所保证金比例计算，未考虑增加保证金和套利按单边计算因素。**

**产品说明：** 由于期货市场中的持仓量由于多空双方都可以无限开仓，因此持仓量可以无限增加。股票的股本在不发行新股和不回购老股的情况下是恒定不变的，所以持仓量可以说是期货的特有指标。持仓量的增减反应投资者对某个商品的投资“热情”，是判断趋势行情能否持续和重要点位的突破是否有效的重要参数。归纳起来有 4 点：**1、持仓量在上升趋势中增加是看涨的； 2、持仓量在上升趋势中减少是看跌的； 3、持仓量在下降趋势中增加是看跌的； 4、持仓量在下降趋势中减少是看涨的。**



扫一扫获取更多国都特色产品。

### 免责声明：

如果您对本报告有任何意见或建议，请致信于国都信箱(tzzx@guodu.cc)，欢迎您及时告诉我们您对本刊的任何想法！

本刊所有信息均建立在可靠的资料来源基础上。我们力求能为您提供精确的数据，客观的分析和全面的观点。但我们必须声明，对所有信息可能导致的任何损失概不负责。

本报告并不提供量身定制的投资建议。报告的撰写并未虑及读者的具体财务状况及目标。国都期货研究团队建议投资者应独立评估特定的投资和战略，并鼓励投资者征求专业财务顾问的意见。具体的投资或战略是否恰当取决于投资者自身的状况和目标。

版权声明：(c) 本报告版权为国都期货有限公司所有。本刊所含文字、数据和图表未经国都期货有限公司书面许可，任何人不得以电子、机械、影印、录音或其他任何形式复制、传播或存储于任何检索系统。未经许可，复制本刊任何内容皆属违反版权法行为，可能将受到法律起诉，并承担与之相关的所有损失赔偿和法律费用。涉及版权的所有问题请垂询：010-84183008/3009。