

**棕榈油、塑料、白银、橡胶、胶合板、郑油、PVC 资金流入明显**

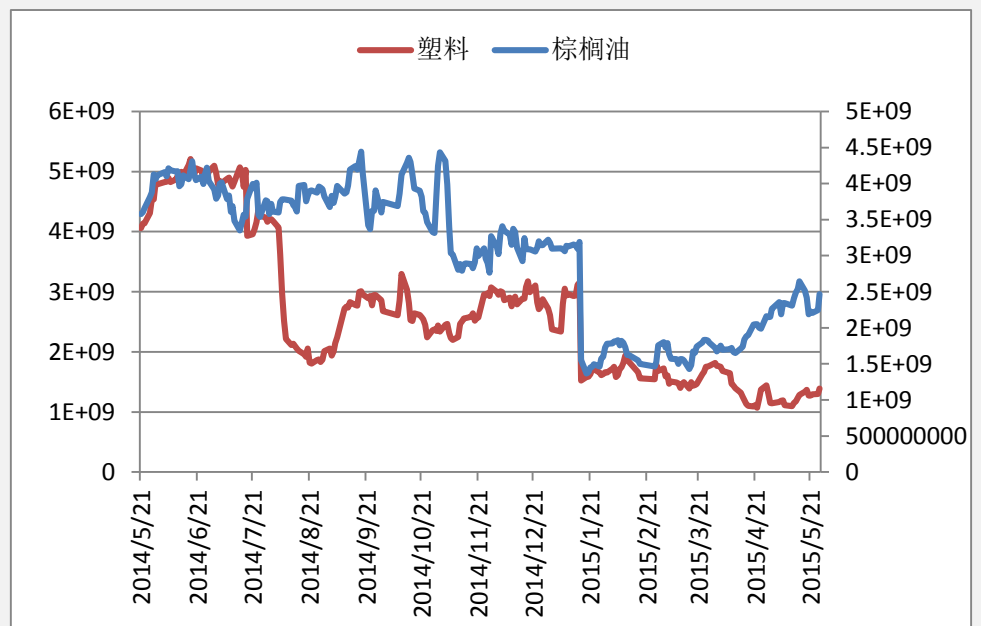
研究员: 韩炜  
 从业资格: F0243252  
 电话: 010-84183020  
 邮箱: hanwei@guodu.cc

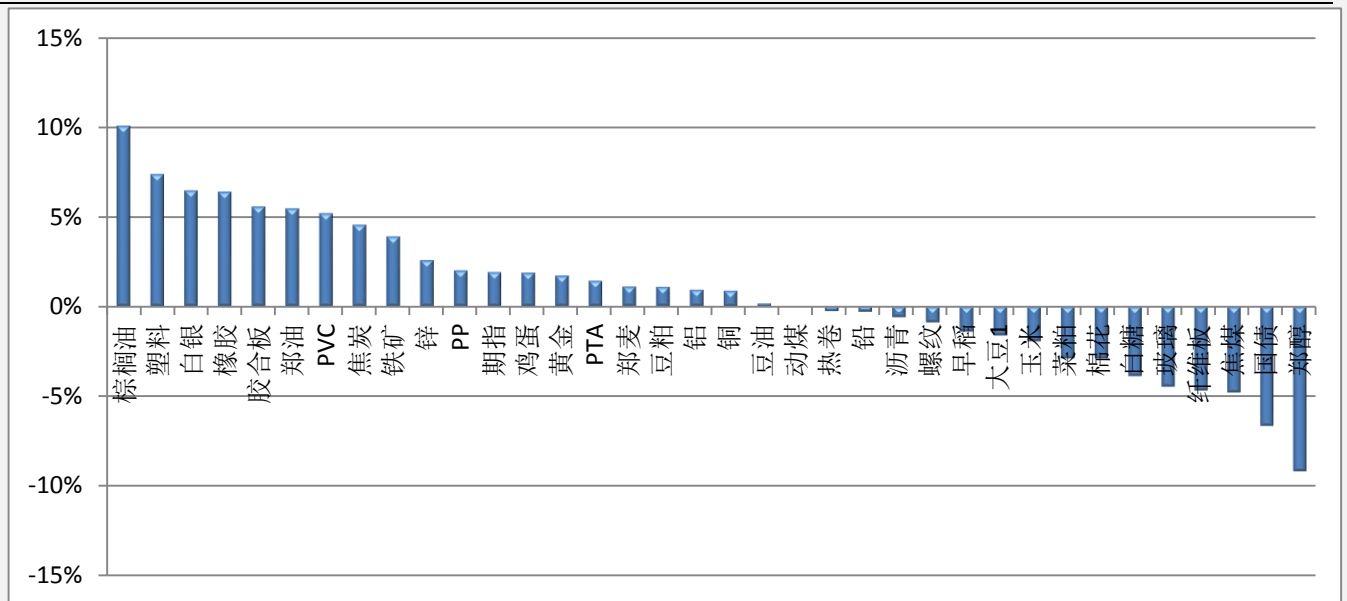
历史回顾			
品种	提示日期	提示详情	今日提示
股指	5月19日	短多	持有
棕榈油	5月26日	短多	短多

**【资金流向概述及建议】**

地址: 北京市东城区东直门南大街3号国华投资大厦10层  
 国都期货有限公司  
 网址: www.guodu.cc

今天市场整体资金流入 1.53% 或 18.11 至 1205.81 亿, 棕榈油、塑料、白银、橡胶、胶合板、郑油、PVC 资金流入明显。郑醇、国债流出明显。股指多单持有。棕榈油短多。

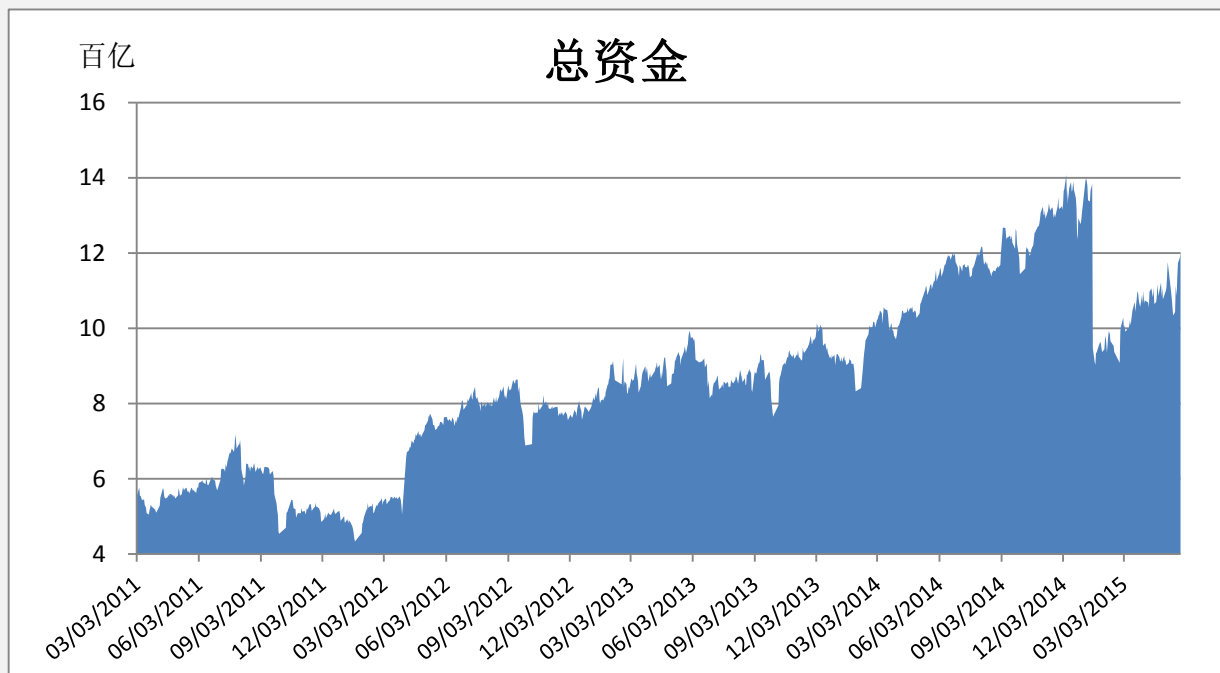
**【资金流入商品跟踪】**

**【各品种保证金日增减】**



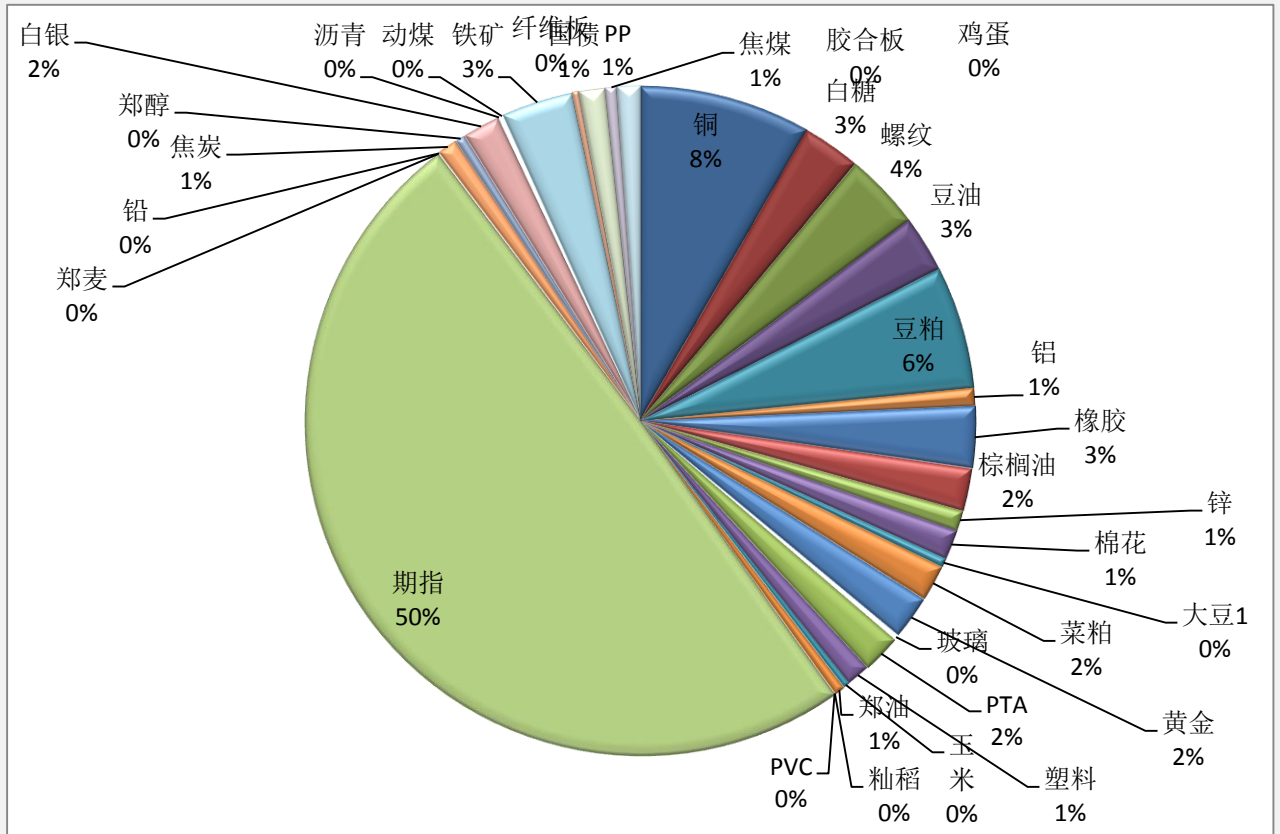
品种	上一交易日 (亿元)	今日 (亿元)	占比	日增幅 (亿元)	日增率
棕榈油	22.43	24.69	2.05%	2.25	10.04%
塑料	12.97	13.92	1.15%	0.96	7.37%
白银	20.24	21.54	1.79%	1.30	6.44%
橡胶	33.60	35.75	2.96%	2.15	6.38%
胶合板	0.08	0.08	0.01%	0.00	5.55%
郑油	5.82	6.13	0.51%	0.32	5.45%
PVC	0.45	0.48	0.04%	0.02	5.18%
焦炭	11.10	11.60	0.96%	0.50	4.53%
铁矿	39.97	41.53	3.44%	1.55	3.89%
锌	11.67	11.97	0.99%	0.30	2.57%
PP	13.03	13.29	1.10%	0.26	2.00%
期指	585.67	596.83	49.50%	11.15	1.90%
鸡蛋	4.01	4.08	0.34%	0.07	1.87%
黄金	24.99	25.41	2.11%	0.43	1.71%
PTA	22.13	22.45	1.86%	0.31	1.42%
郑麦	0.08	0.08	0.01%	0.00	1.11%
豆粕	70.56	71.32	5.91%	0.76	1.08%
铝	10.25	10.34	0.86%	0.09	0.92%
铜	98.56	99.43	8.25%	0.87	0.88%
豆油	32.84	32.90	2.73%	0.05	0.16%
动煤	2.01	2.01	0.17%	0.00	0.00%
热卷	0.61	0.60	0.05%	0.00	-0.27%
铅	1.07	1.07	0.09%	0.00	-0.32%
沥青	1.45	1.44	0.12%	-0.01	-0.61%
螺纹钢	45.11	44.71	3.71%	-0.41	-0.90%

早稻	0.00	0.00	0.00%	0.00	-1.41%
大豆 1	5.41	5.33	0.44%	-0.09	-1.63%
玉米	3.79	3.72	0.31%	-0.07	-1.96%
菜粕	21.68	21.05	1.75%	-0.63	-2.90%
棉花	18.01	17.48	1.45%	-0.52	-2.91%
白糖	35.36	33.99	2.82%	-1.37	-3.88%
玻璃	3.14	3.00	0.25%	-0.14	-4.47%
纤维板	0.01	0.01	0.00%	0.00	-4.69%
焦煤	7.00	6.66	0.55%	-0.34	-4.80%
国债	16.17	15.10	1.25%	-1.08	-6.65%
郑醇	6.41	5.83	0.48%	-0.59	-9.18%

**【期货市场保证金总量】**



**【各品种保证金占比】**



**注：本报告按品种总持仓和交易所保证金比例计算，未考虑增加保证金和套利按单边计算因素。**

**产品说明：** 由于期货市场中的持仓量由于多空双方都可以无限开仓，因此持仓量可以无限增加。股票的股本在不发行新股和不回购老股的情况下是恒定不变的，所以持仓量可以说是期货的特有指标。持仓量的增减反应投资者对某个商品的投资“热情”，是判断趋势行情能否持续和重要点位的突破是否有效的重要参数。归纳起来有 4 点：**1、持仓量在上升趋势中增加是看涨的； 2、持仓量在上升趋势中减少是看跌的； 3、持仓量在下降趋势中增加是看跌的； 4、持仓量在下降趋势中减少是看涨的。**



扫一扫获取更多国都特色产品。

### 免责声明：

如果您对本报告有任何意见或建议，请致信于国都信箱(tzzx@guodu.cc)，欢迎您及时告诉我们您对本刊的任何想法！

本刊所有信息均建立在可靠的资料来源基础上。我们力求能为您提供精确的数据，客观的分析和全面的观点。但我们必须声明，对所有信息可能导致的任何损失概不负责。

本报告并不提供量身定制的投资建议。报告的撰写并未虑及读者的具体财务状况及目标。国都期货研究团队建议投资者应独立评估特定的投资和战略，并鼓励投资者征求专业财务顾问的意见。具体的投资或战略是否恰当取决于投资者自身的状况和目标。

版权声明：(c) 本报告版权为国都期货有限公司所有。本刊所含文字、数据和图表未经国都期货有限公司书面许可，任何人不得以电子、机械、影印、录音或其他任何形式复制、传播或存储于任何检索系统。未经许可，复制本刊任何内容皆属违反版权法行为，可能将受到法律起诉，并承担与之相关的所有损失赔偿和法律费用。涉及版权的所有问题请垂询：010-84183008/3009。