

**玉米、沥青资金流入明显**

研究员: 韩炜  
 从业资格: F0243252  
 电话: 010-84183020  
 邮箱: hanwei@guodu.cc

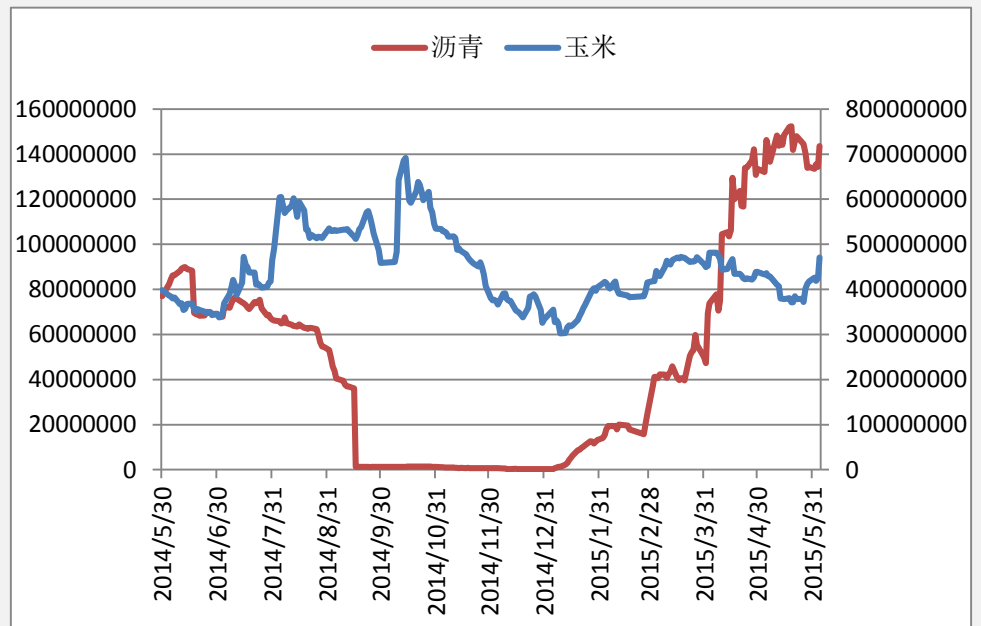
历史回顾			
品种	提示日期	提示详情	今日提示
棕榈油	5月26日	短多	离场
股指	6月1日	短多	离场
白糖	6月2日	短多	持有
玉米	6月4日	短空	短空

地址: 北京市东城区东直门南大街3号国华投资大厦10层  
 国都期货有限公司  
 网址: www.guodu.cc

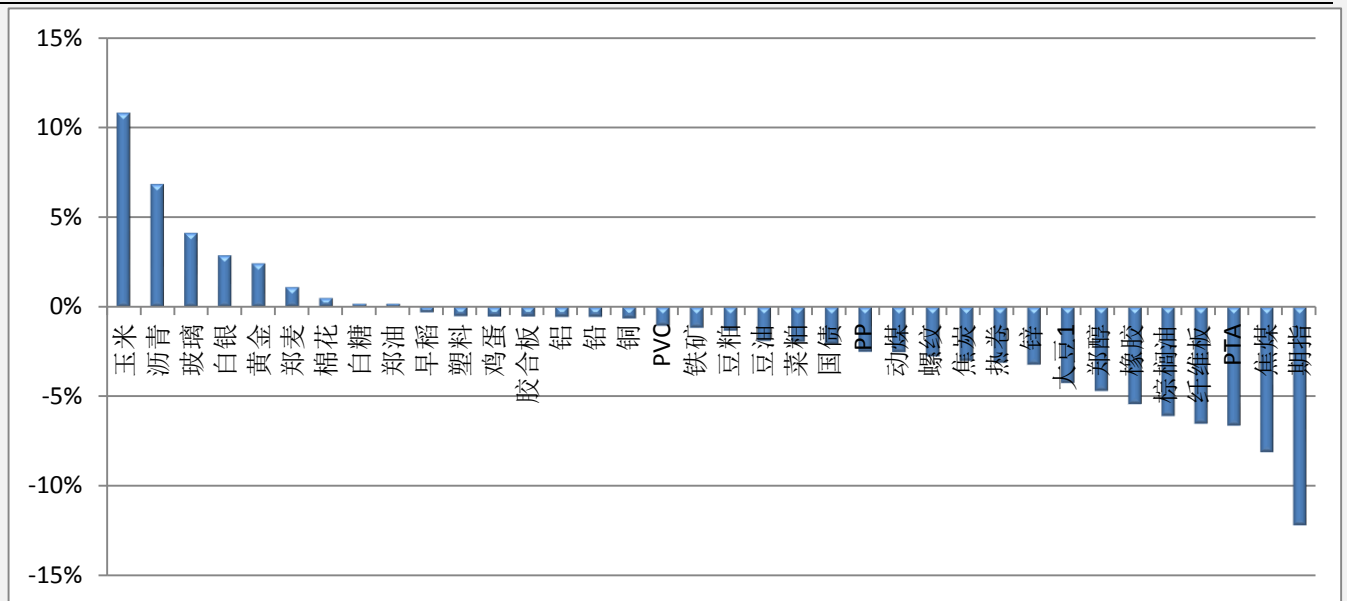
**【资金流向概述及建议】**

今天市场整体资金流出 6.75% 或 79.06 至 1092.15 亿, 玉米、沥青资金流入明显。股指、焦煤、PTA、棕榈油、橡胶流出明显。白糖多单持有。棕榈油、股指多单注意离场。玉米短空。

**【资金流入商品跟踪】**



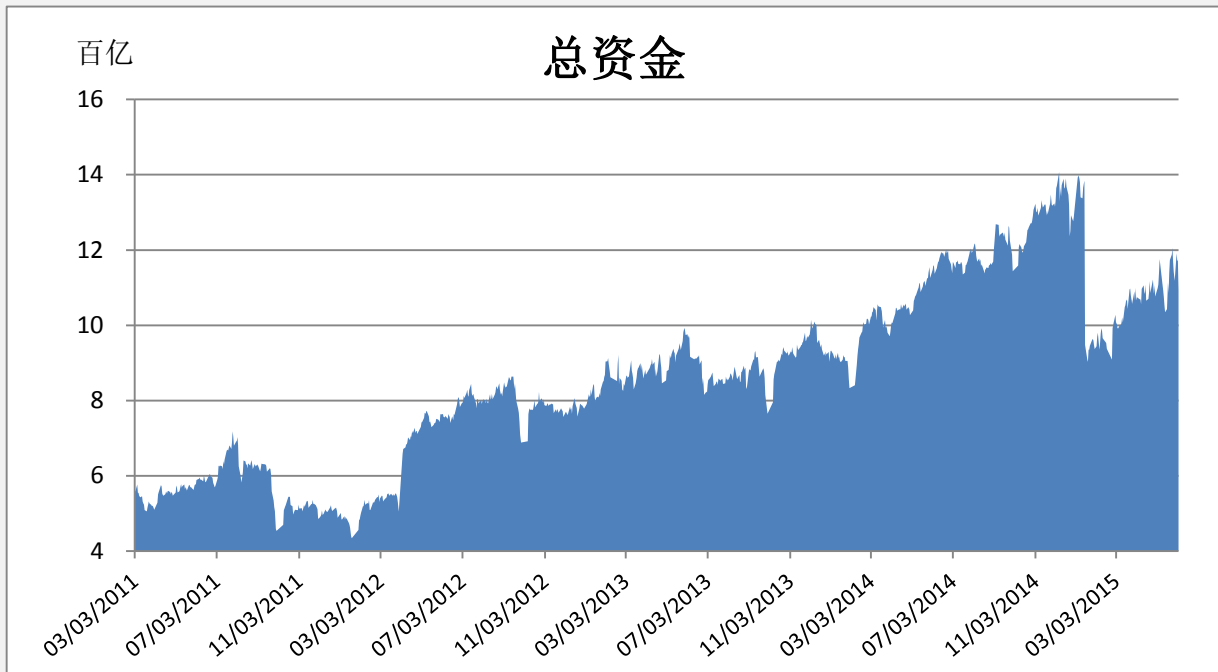
**【各品种保证金日增减】**



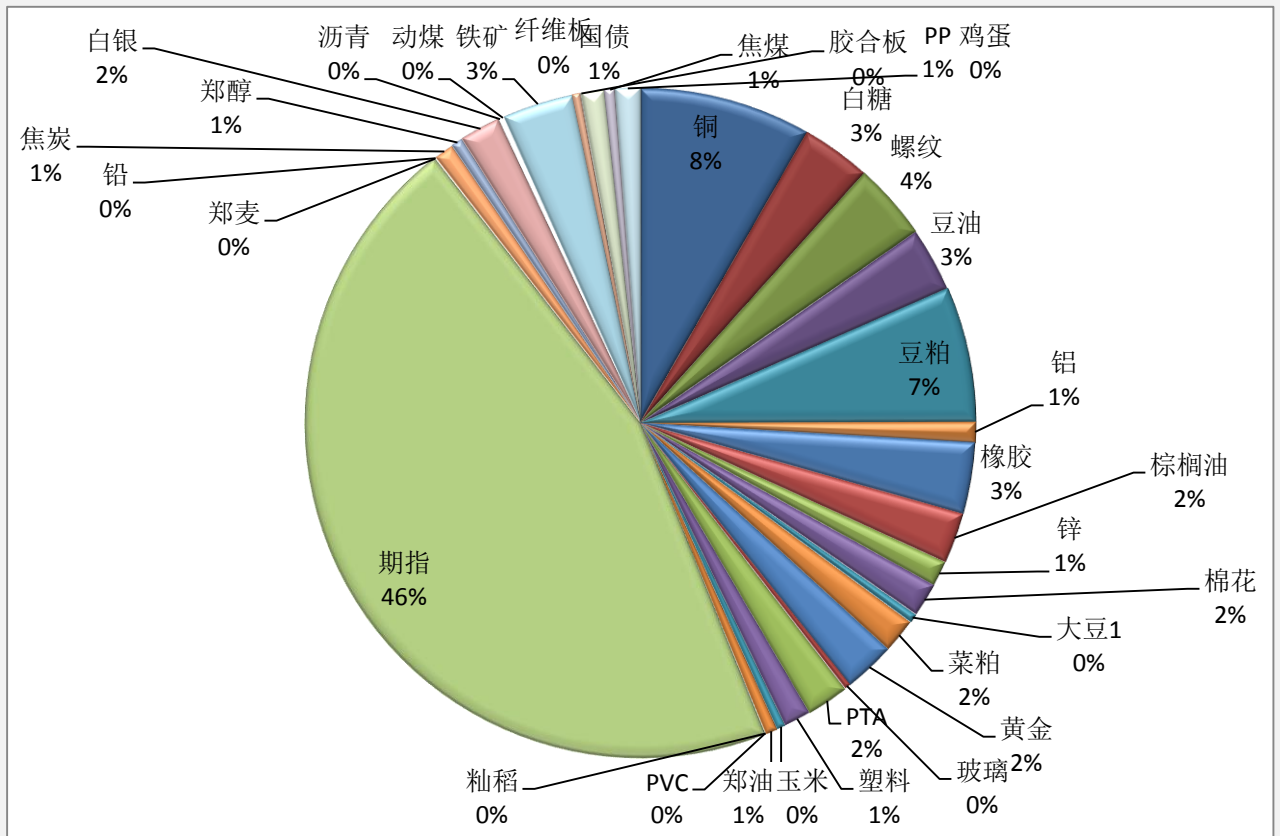
品种	上一交易日 (亿元)	今日 (亿元)	占比	日增幅 (亿元)	日增率
玉米	4.25	4.71	0.43%	0.46	10.82%
沥青	1.34	1.44	0.13%	0.09	6.84%
玻璃	3.08	3.20	0.29%	0.13	4.13%
白银	20.77	21.37	1.96%	0.60	2.88%
黄金	26.62	27.27	2.50%	0.65	2.43%
郑麦	0.09	0.09	0.01%	0.00	1.11%
棉花	17.73	17.82	1.63%	0.09	0.49%
白糖	36.49	36.55	3.35%	0.06	0.17%
郑油	6.30	6.31	0.58%	0.01	0.17%
早稻	0.00	0.00	0.00%	0.00	-0.31%
塑料	14.15	14.08	1.29%	-0.07	-0.52%
鸡蛋	4.48	4.45	0.41%	-0.02	-0.53%
胶合板	0.09	0.09	0.01%	0.00	-0.54%
铝	10.69	10.63	0.97%	-0.06	-0.55%
铅	1.01	1.00	0.09%	-0.01	-0.56%
铜	90.92	90.34	8.27%	-0.59	-0.65%
PVC	0.48	0.47	0.04%	-0.01	-1.05%
铁矿	37.79	37.35	3.42%	-0.44	-1.16%
豆粕	72.10	71.14	6.51%	-0.95	-1.32%
豆油	34.28	33.63	3.08%	-0.65	-1.90%
菜粕	18.50	18.14	1.66%	-0.36	-1.95%
国债	12.50	12.24	1.12%	-0.26	-2.08%
PP	13.27	12.93	1.18%	-0.33	-2.50%
动煤	1.76	1.72	0.16%	-0.04	-2.53%
螺纹	41.80	40.65	3.72%	-1.15	-2.75%

焦炭	10.72	10.40	0.95%	-0.32	-3.00%
热卷	0.55	0.53	0.05%	-0.02	-3.12%
锌	13.85	13.40	1.23%	-0.45	-3.22%
大豆 1	4.87	4.66	0.43%	-0.21	-4.24%
郑醇	6.50	6.20	0.57%	-0.30	-4.68%
橡胶	39.71	37.55	3.44%	-2.15	-5.42%
棕榈油	28.44	26.71	2.45%	-1.73	-6.08%
纤维板	0.01	0.01	0.00%	0.00	-6.50%
PTA	23.94	22.36	2.05%	-1.59	-6.62%
焦煤	6.10	5.61	0.51%	-0.49	-8.10%
期指	566.04	497.09	45.51%	-68.94	-12.18%

**【期货市场保证金总量】**



**【各品种保证金占比】**



**注：本报告按品种总持仓和交易所保证金比例计算，未考虑增加保证金和套利按单边计算因素。**

**产品说明：** 由于期货市场中的持仓量由于多空双方都可以无限开仓，因此持仓量可以无限增加。股票的股本在不发行新股和不回购老股的情况下是恒定不变的，所以持仓量可以说是期货的特有指标。持仓量的增减反应投资者对某个商品的投资“热情”，是判断趋势行情能否持续和重要点位的突破是否有效的重要参数。归纳起来有 4 点：**1、持仓量在上升趋势中增加是看涨的； 2、持仓量在上升趋势中减少是看跌的； 3、持仓量在下降趋势中增加是看跌的； 4、持仓量在下降趋势中减少是看涨的。**



扫一扫获取更多国都特色产品。

### 免责声明：

如果您对本报告有任何意见或建议，请致信于国都信箱(tzzx@guodu.cc)，欢迎您及时告诉我们您对本刊的任何想法！

本刊所有信息均建立在可靠的资料来源基础上。我们力求能为您提供精确的数据，客观的分析和全面的观点。但我们必须声明，对所有信息可能导致的任何损失概不负责。

本报告并不提供量身定制的投资建议。报告的撰写并未虑及读者的具体财务状况及目标。国都期货研究团队建议投资者应独立评估特定的投资和战略，并鼓励投资者征求专业财务顾问的意见。具体的投资或战略是否恰当取决于投资者自身的状况和目标。

版权声明：(c) 本报告版权为国都期货有限公司所有。本刊所含文字、数据和图表未经国都期货有限公司书面许可，任何人不得以电子、机械、影印、录音或其他任何形式复制、传播或存储于任何检索系统。未经许可，复制本刊任何内容皆属违反版权法行为，可能将受到法律起诉，并承担与之相关的所有损失赔偿和法律费用。涉及版权的所有问题请垂询：010-84183008/3009。