

郑麦、纤维板、白银、PVC、棕榈油资金流入明显

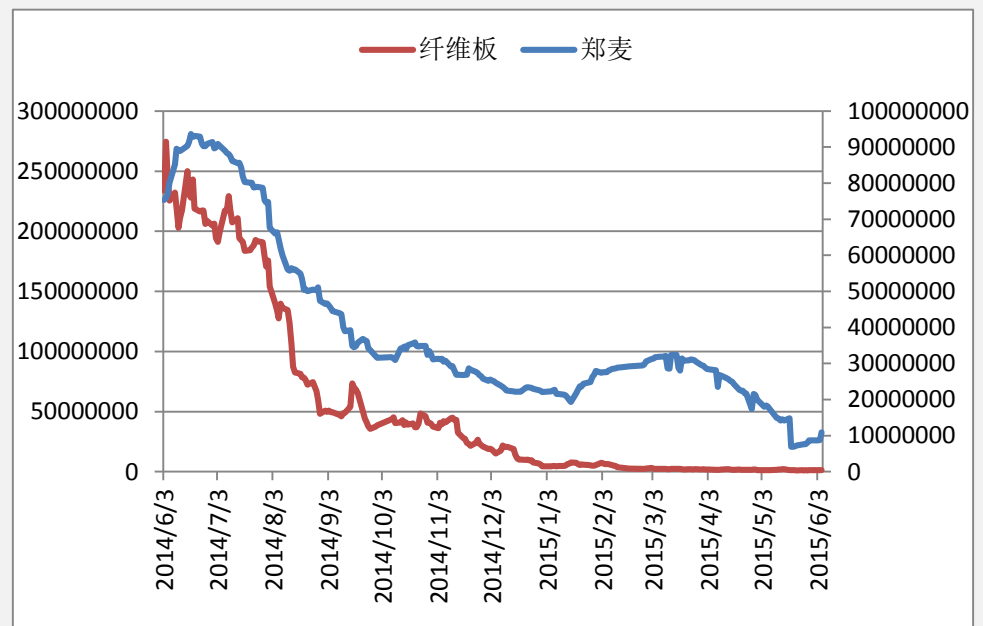
研究员: 韩炜
 从业资格: F0243252
 电话: 010-84183020
 邮箱: hanwei@guodu.cc

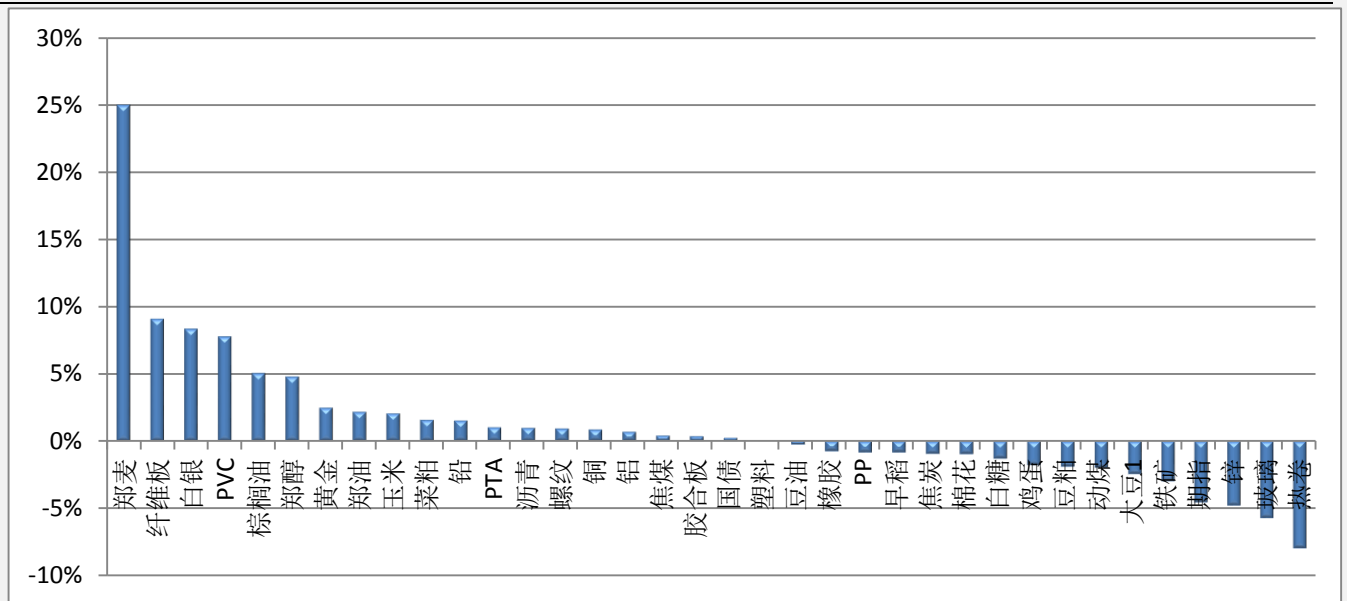
历史回顾			
品种	提示日期	提示详情	今日提示
白糖	6月2日	短多	持有
玉米	6月4日	短空	持有
棕榈油	6月5日	短多	短多
PVC	6月5日	短空	短空

地址: 北京市东城区东直门南大街3号国华投资大厦10层
 国都期货有限公司
 网址: www.guodu.cc

【资金流向概述及建议】

今天市场整体资金流出 1.94% 或 21.15 至 1092.15 亿, 郑麦、纤维板、白银、PVC、棕榈油资金流入明显。玻璃流出明显。白糖多单持有。玉米空单持有。棕榈油短多。PVC 短空。

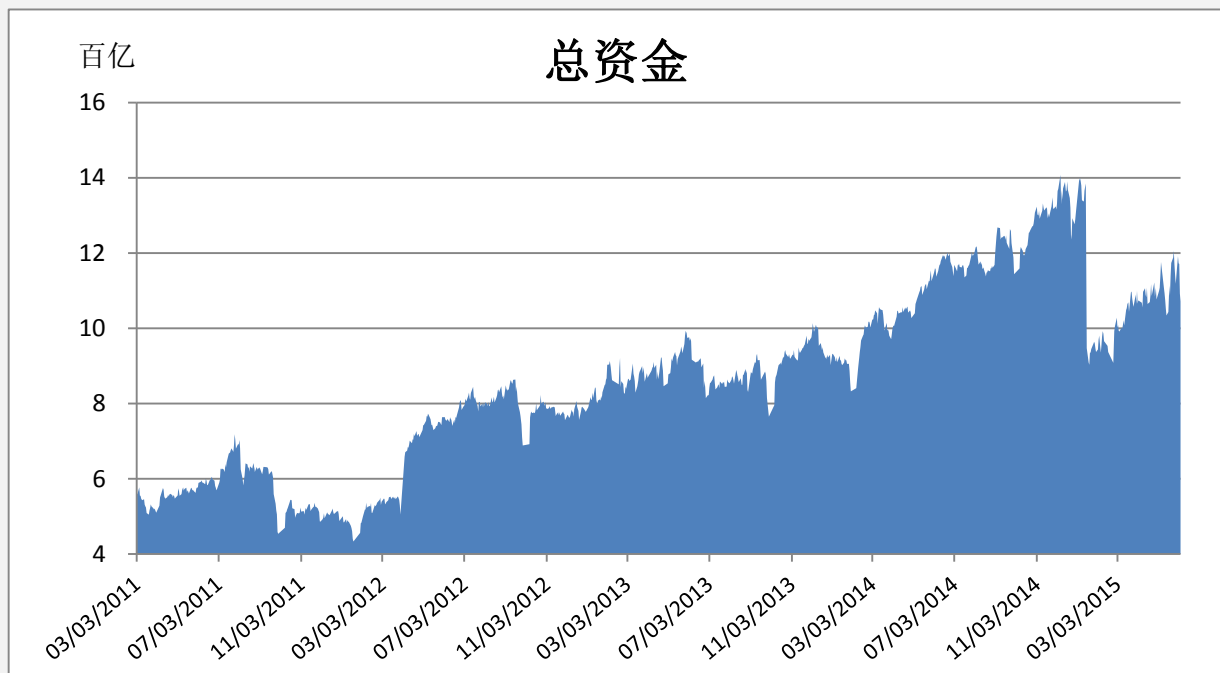
【资金流入商品跟踪】

【各品种保证金日增减】



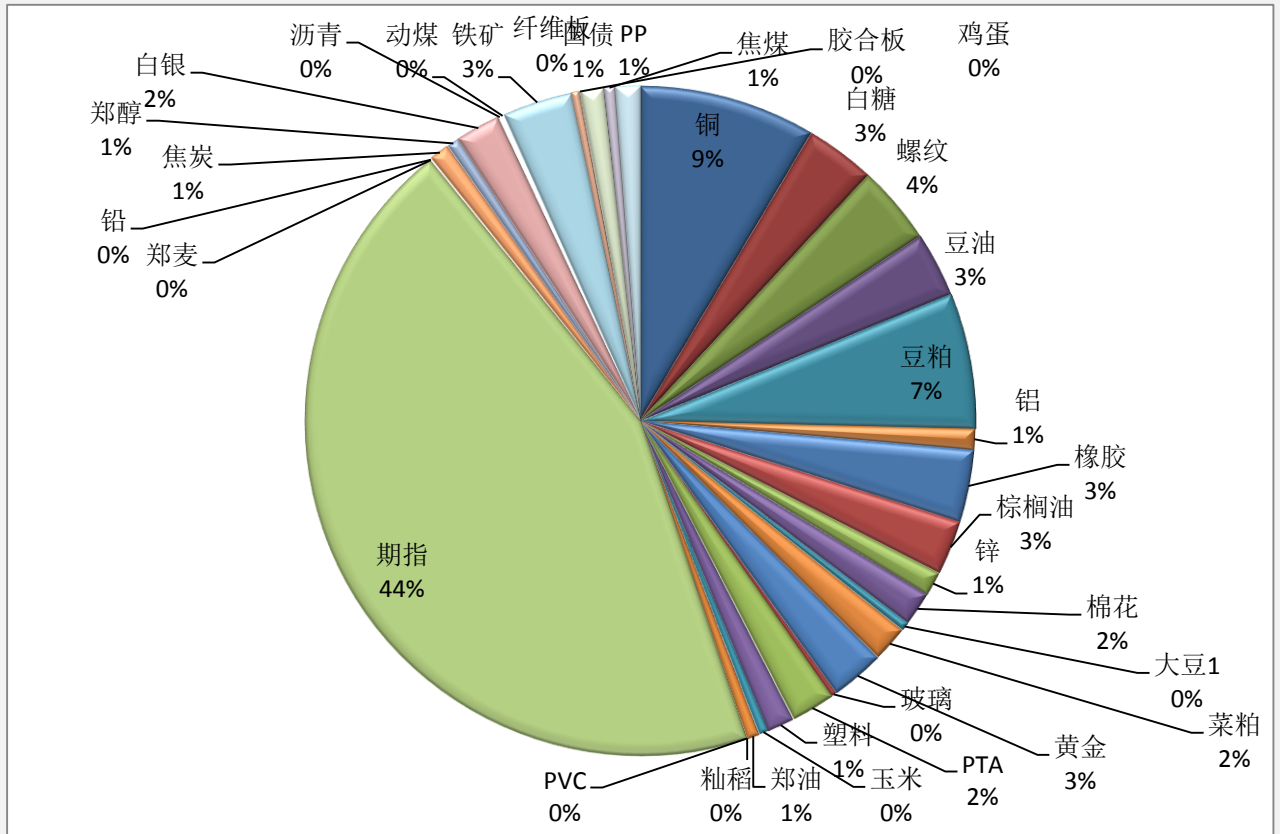
品种	上一交易日 (亿元)	今日 (亿元)	占比	日增幅 (亿元)	日增率
郑麦	0.09	0.11	0.01%	0.02	24.97%
纤维板	0.01	0.01	0.00%	0.00	9.09%
白银	21.37	23.15	2.16%	1.78	8.35%
PVC	0.47	0.51	0.05%	0.04	7.79%
棕榈油	26.71	28.06	2.62%	1.35	5.07%
郑醇	6.20	6.50	0.61%	0.30	4.81%
黄金	27.27	27.95	2.61%	0.68	2.50%
郑油	6.31	6.45	0.60%	0.14	2.17%
玉米	4.71	4.80	0.45%	0.10	2.06%
菜粕	18.14	18.42	1.72%	0.28	1.57%
铅	1.00	1.02	0.10%	0.02	1.53%
PTA	22.36	22.58	2.11%	0.23	1.02%
沥青	1.44	1.45	0.14%	0.01	0.99%
螺纹钢	40.65	41.03	3.83%	0.38	0.95%
铜	90.34	91.11	8.51%	0.77	0.86%
铝	10.63	10.71	1.00%	0.07	0.69%
焦煤	5.61	5.63	0.53%	0.02	0.42%
胶合板	0.09	0.09	0.01%	0.00	0.37%
国债	12.24	12.27	1.15%	0.03	0.25%
塑料	14.08	14.08	1.31%	0.00	0.02%
豆油	33.63	33.54	3.13%	-0.08	-0.25%
橡胶	37.55	37.27	3.48%	-0.28	-0.74%
PP	12.93	12.83	1.20%	-0.11	-0.84%
早稻	0.00	0.00	0.00%	0.00	-0.85%
焦炭	10.40	10.30	0.96%	-0.10	-0.94%

棉花	17.82	17.65	1.65%	-0.17	-0.97%
白糖	36.55	36.08	3.37%	-0.48	-1.30%
鸡蛋	4.45	4.37	0.41%	-0.08	-1.77%
豆粕	71.14	69.80	6.52%	-1.35	-1.89%
动煤	1.72	1.68	0.16%	-0.03	-1.97%
大豆1	4.66	4.55	0.42%	-0.11	-2.45%
铁矿	37.35	36.24	3.38%	-1.11	-2.98%
期指	497.09	474.46	44.30%	-22.63	-4.55%
锌	13.40	12.76	1.19%	-0.64	-4.78%
玻璃	3.20	3.02	0.28%	-0.18	-5.71%
热卷	0.53	0.49	0.05%	-0.04	-7.96%

【期货市场保证金总量】



【各品种保证金占比】



注：本报告按品种总持仓和交易所保证金比例计算，未考虑增加保证金和套利按单边计算因素。

产品说明： 由于期货市场中的持仓量由于多空双方都可以无限开仓，因此持仓量可以无限增加。股票的股本在不发行新股和不回购老股的情况下是恒定不变的，所以持仓量可以说是期货的特有指标。持仓量的增减反应投资者对某个商品的投资“热情”，是判断趋势行情能否持续和重要点位的突破是否有效的重要参数。归纳起来有 4 点：**1、持仓量在上升趋势中增加是看涨的； 2、持仓量在上升趋势中减少是看跌的； 3、持仓量在下降趋势中增加是看跌的； 4、持仓量在下降趋势中减少是看涨的。**



扫一扫获取更多国都特色产品。

免责声明：

如果您对本报告有任何意见或建议，请致信于国都信箱(tzzx@guodu.cc)，欢迎您及时告诉我们您对本刊的任何想法！

本刊所有信息均建立在可靠的资料来源基础上。我们力求能为您提供精确的数据，客观的分析和全面的观点。但我们必须声明，对所有信息可能导致的任何损失概不负责。

本报告并不提供量身定制的投资建议。报告的撰写并未虑及读者的具体财务状况及目标。国都期货研究团队建议投资者应独立评估特定的投资和战略，并鼓励投资者征求专业财务顾问的意见。具体的投资或战略是否恰当取决于投资者自身的状况和目标。

版权声明：(c) 本报告版权为国都期货有限公司所有。本刊所含文字、数据和图表未经国都期货有限公司书面许可，任何人不得以电子、机械、影印、录音或其他任何形式复制、传播或存储于任何检索系统。未经许可，复制本刊任何内容皆属违反版权法行为，可能将受到法律起诉，并承担与之相关的所有损失赔偿和法律费用。涉及版权的所有问题请垂询：010-84183008/3009。