

郑麦、铁矿资金流入明显

投资咨询部

电话：010-84183029

地址：北京市东城区东直门南

大街3号国华投资大厦10层

国都期货有限公司

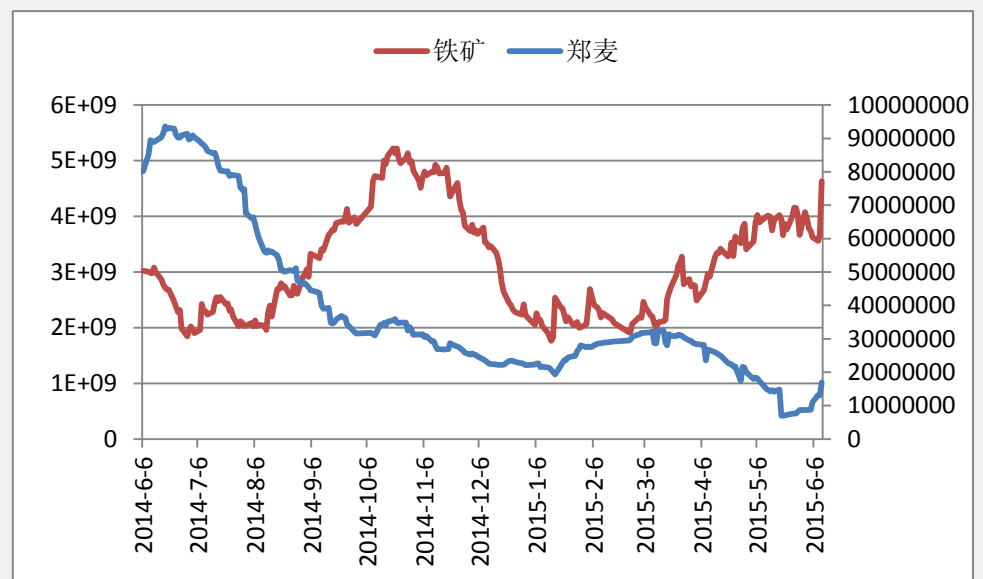
网址：www.guodu.cc

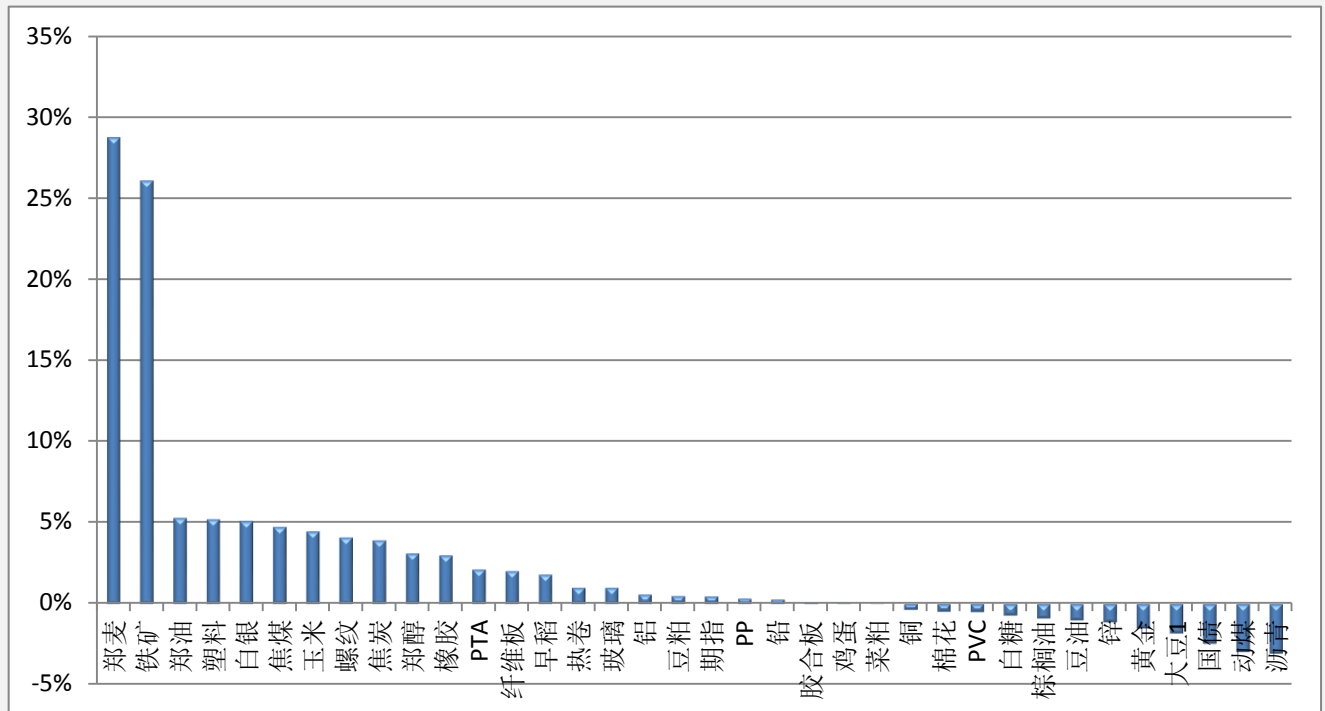

历史回顾

品种	提示日期	提示详情	今日提示
白糖	6月2日	短多	持有
玉米	6月4日	短空	持有
PVC	6月5日	短空	持有
铁矿	6月10日	短多	进场

【
【资金流向概述及建议】

今天市场整体资金流入 1.67% 或 16.56 亿至 1007.14 亿，郑麦、铁矿资金流入明显。动煤、沥青、国债资金流出明显。铁矿试多。白糖多单持有。玉米、PVC 空单持有。

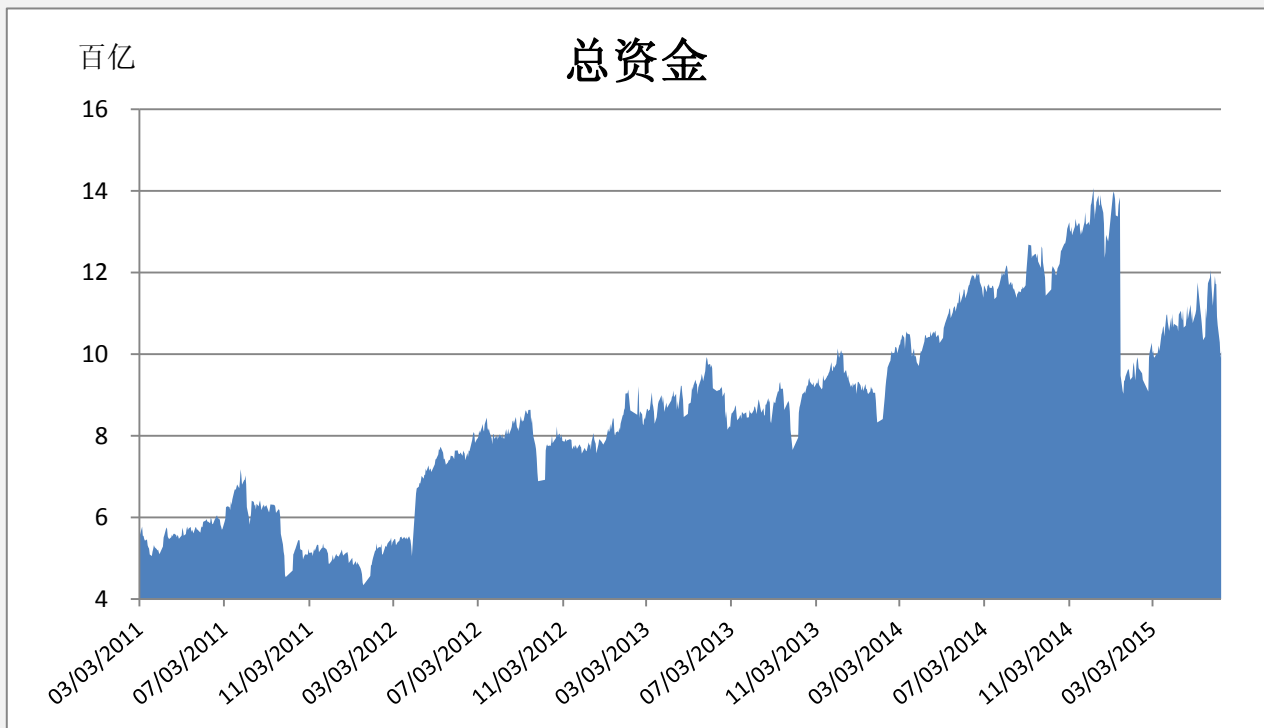
【资金流入商品跟踪】


【各品种保证金日增减】


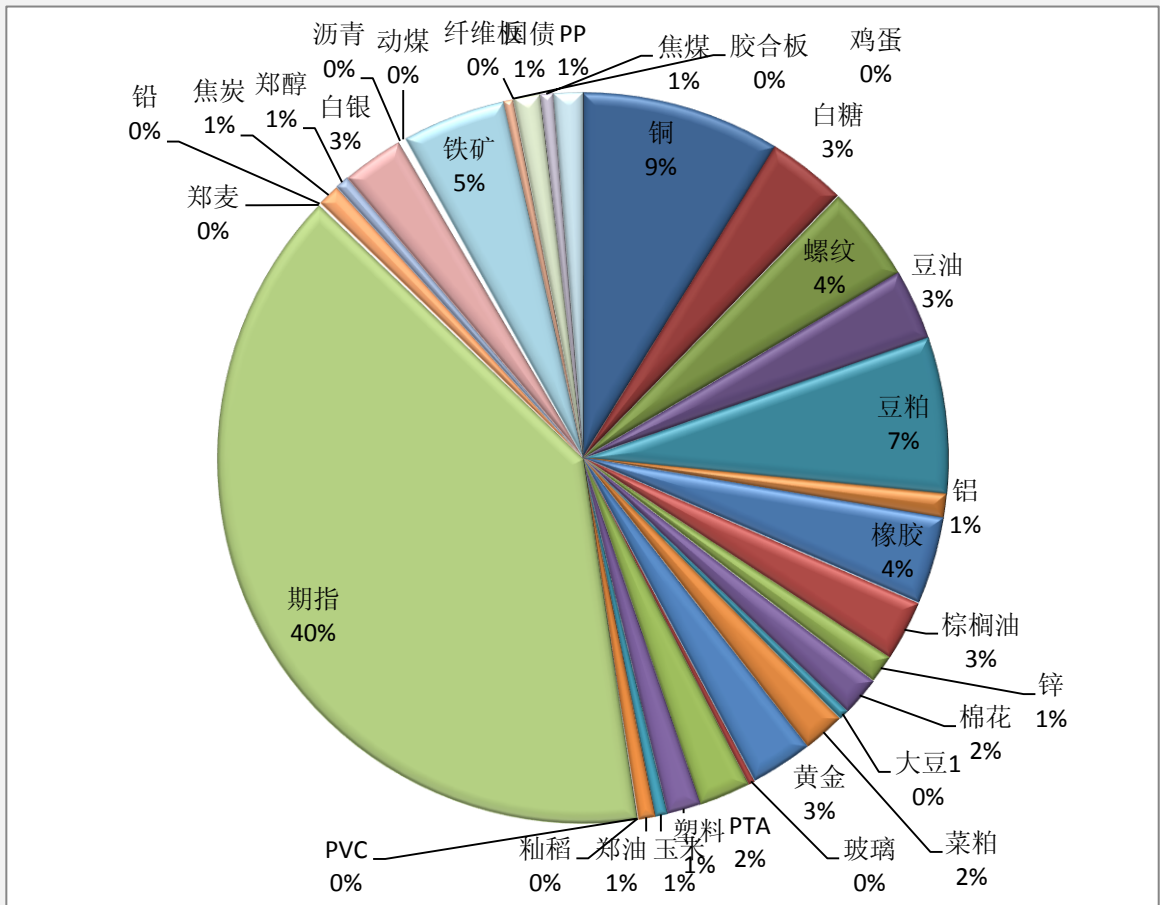
品种	上一交易日	今日	占比	日增幅	日增率
郑麦	13103808	16874957	0.02%	3771149	28.78%
铁矿	3672492376	4631143440	4.60%	958651064	26.10%
郑油	720601404	758888500	0.75%	38287096	5.31%
塑料	1432254942	1507288832	1.50%	75033890	5.24%
白银	2598484699	2731691354	2.71%	133206655	5.13%
焦煤	549940406	576100879	0.57%	26160473	4.76%
玉米	532553280	556497992	0.55%	23944712	4.50%
螺纹钢	4111826902	4280836140	4.25%	169009238	4.11%
焦炭	958918170	996608340	0.99%	37690170	3.93%
郑醇	618225434	637526160	0.63%	19300726	3.12%
橡胶	3764615619	3878029363	3.85%	113413744	3.01%
PTA	2239642656	2287565563	2.27%	47922907	2.14%
纤维板	1275960	1302000	0.00%	26040	2.04%
早稻	395318	402528	0.00%	7210	1.82%
热卷	50127000	50632819	0.05%	505819	1.01%
玻璃	300269592	303271068	0.30%	3001476	1.00%
铝	1076916534	1083242628	1.08%	6326094	0.59%
豆粕	6893198223	6926384777	6.88%	33186554	0.48%
期指	39575620752	39764609203	39.48%	188988451	0.48%

PP	1291434214	1295762063	1.29%	4327849	0.34%
铅	103819896	104104018	0.10%	284122	0.27%
胶合板	9280300	9290600	0.01%	10300	0.11%
鸡蛋	444455752	444589029	0.44%	133277	0.03%
菜粕	1873027793	1873395006	1.86%	367213	0.02%
铜	8882001811	8850160561	8.79%	-31841249	-0.36%
棉花	1761224727	1752648821	1.74%	-8575906	-0.49%
PVC	53534525	53262510	0.05%	-272015	-0.51%
白糖	3535394550	3510061909	3.49%	-25332641	-0.72%
棕榈油	2723868239	2699738109	2.68%	-24130130	-0.89%
豆油	3191401144	3158816700	3.14%	-32584444	-1.02%
锌	1272569551	1258125546	1.25%	-14444005	-1.14%
黄金	2806562640	2764493880	2.74%	-42068760	-1.50%
大豆1	468077330	459527382	0.46%	-8549948	-1.83%
国债	1203873092	1174383269	1.17%	-29489823	-2.45%
动煤	169659896	164611668	0.16%	-5048228	-2.98%
沥青	156595516	151786085	0.15%	-4809431	-3.07%

【期货市场保证金总量】



【各品种保证金占比】



注：本报告按品种总持仓和交易所保证金比例计算，未考虑增加保证金和套利按单边计算因素。

产品说明：由于期货市场中的持仓量由于多空双方都可以无限开仓，因此持仓量可以无限增加。股票的股本在不发行新股和不回购老股的情况下是恒定不变的，所以持仓量可以说是期货的特有指标。持仓量的增减反应投资者对某个商品的投资“热情”，是判断趋势行情能否持续和重要点位的突破是否有效的重要参数。归纳起来有 4 点：**1、持仓量在上升趋势中增加是看涨的； 2、持仓量在上升趋势中减少是看跌的； 3、持仓量在下降趋势中增加是看跌的； 4、持仓量在下降趋势中减少是看涨的。**



扫一扫获取更多国都特色产品。

免责声明：

如果您对本报告有任何意见或建议，请致信于国都信箱(tzzx@guodu.cc)，欢迎您及时告诉我们您对本刊的任何想法！

本刊所有信息均建立在可靠的资料来源基础上。我们力求能为您提供精确的数据，客观的分析和全面的观点。但我们必须声明，对所有信息可能导致的任何损失概不负责。

本报告并不提供量身定制的投资建议。报告的撰写并未虑及读者的具体财务状况及目标。国都期货研究团队建议投资者应独立评估特定的投资和战略，并鼓励投资者征求专业财务顾问的意见。具体的投资或战略是否恰当取决于投资者自身的状况和目标。

版权声明：(c) 本报告版权为国都期货有限公司所有。本刊所含文字、数据和图表未经国都期货有限公司书面许可，任何人不得以电子、机械、影印、录音或其他任何形式复制、传播或存储于任何检索系统。未经许可，复制本刊任何内容皆属违反版权法行为，可能将受到法律起诉，并承担与之相关的所有损失赔偿和法律费用。涉及版权的所有问题请垂询：010-84183008/3009。