

**螺纹钢、沥青资金流入明显**

投资咨询部

电话：010-84183029

地址：北京市东城区东直门南

大街3号国华投资大厦10层

国都期货有限公司

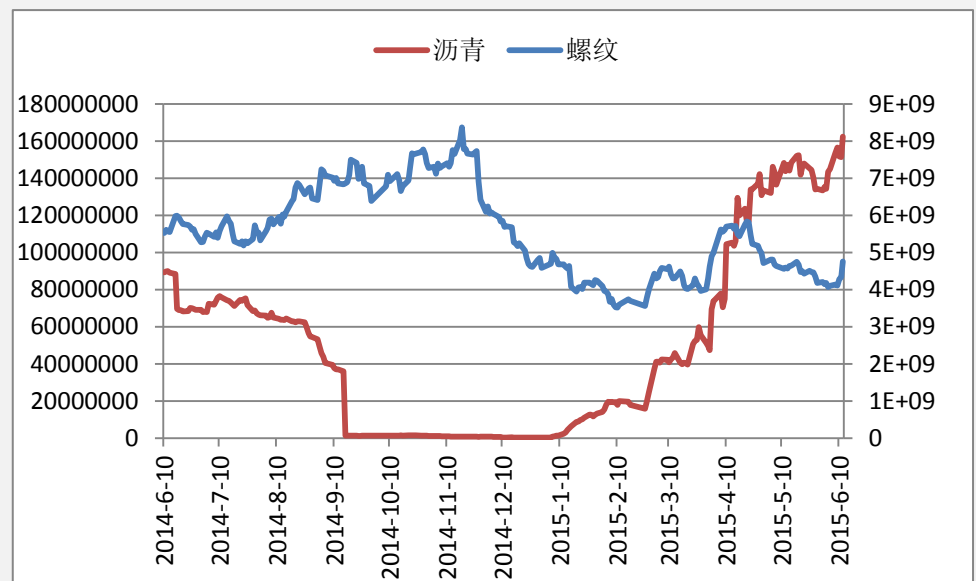
网址：www.guodu.cc

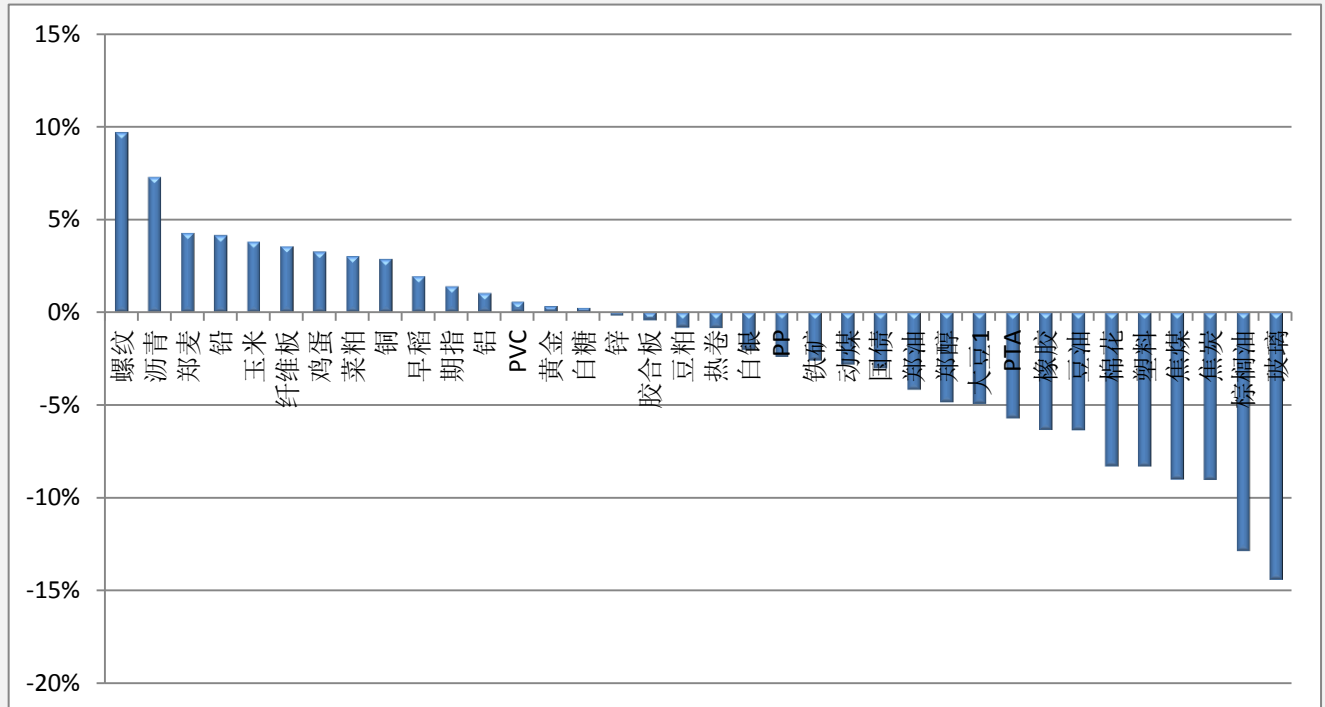

**历史回顾**

品种	提示日期	提示详情	今日提示
玉米	6月4日	短空	持有
PVC	6月5日	短空	持有
铁矿	6月10日	短多	离场
玻璃	6月11日	短多	离场
螺纹钢	6月12日	短空	进场
沥青	6月12日	短空	进场

**【资金流向概述及建议】**

今天市场整体资金流出0.46%或4.62亿至1007.9亿，螺纹钢、沥青资金流入明显。棕榈油、玻璃资金流出明显。螺纹钢、沥青短线试空。铁矿、玻璃多单离场。玉米、PVC空单持有。

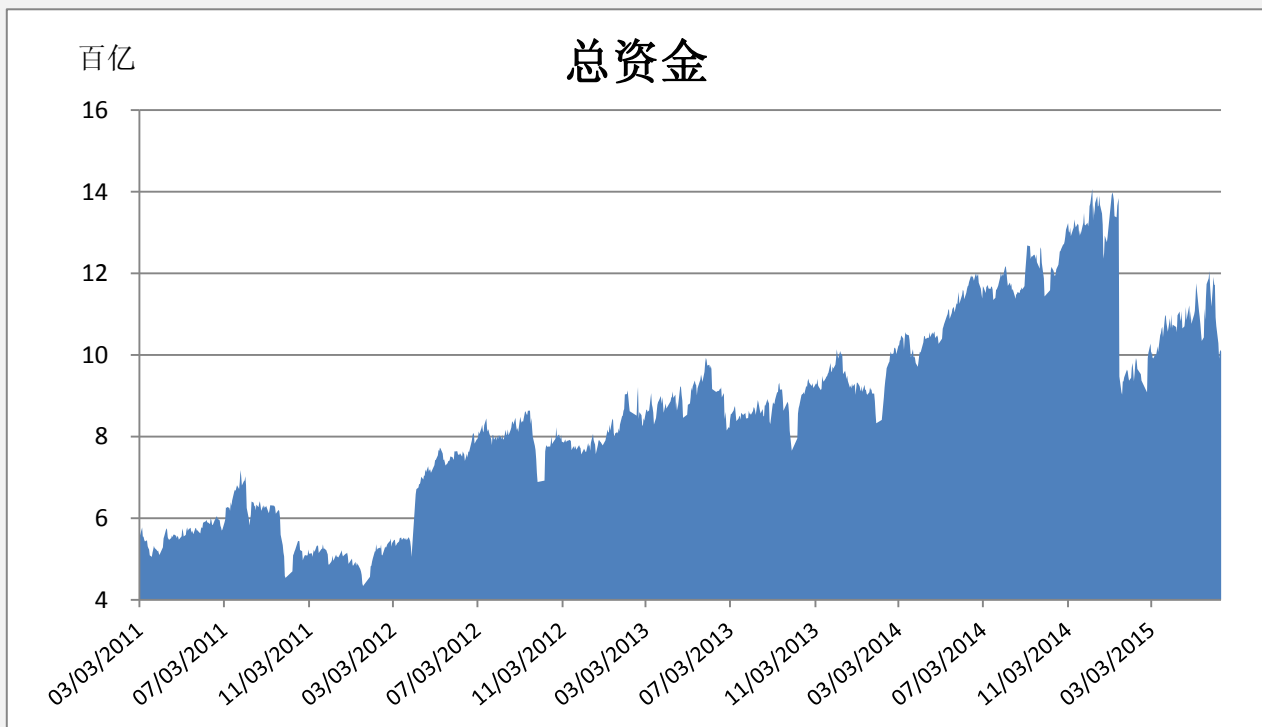
**【资金流入商品跟踪】**


**【各品种保证金日增减】**


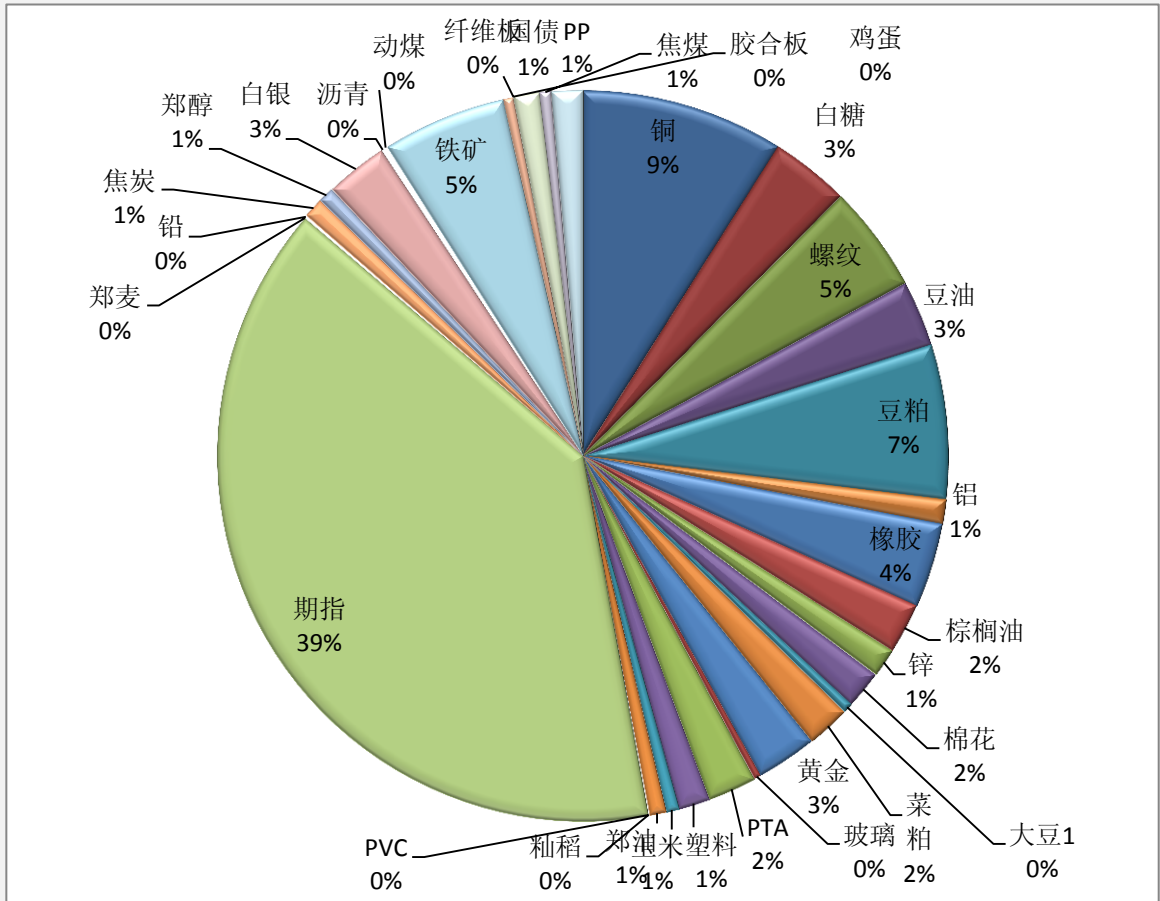
品种	上一交易日	今日	占比	日增幅	日增率
螺纹钢	4334993704	4755080560	4.72%	420086856	9.69%
沥青	151434851	162466289	0.16%	11031437	7.28%
郑麦	26328132	27458537	0.03%	1130405	4.29%
铅	103090469	107371035	0.11%	4280566	4.15%
玉米	563831604	585421360	0.58%	21589756	3.83%
纤维板	1277500	1323000	0.00%	45500	3.56%
鸡蛋	451710576	466465574	0.46%	14754998	3.27%
菜粕	1872873460	1929526380	1.91%	56652920	3.02%
铜	8771453170	9023610141	8.95%	252156971	2.87%
早稻	402528	410380	0.00%	7852	1.95%
期指	38851564752	39394811203	39.09%	543246451	1.40%
铝	1089455990	1100904231	1.09%	11448242	1.05%
PVC	53472578	53779302	0.05%	306724	0.57%
黄金	2698934400	2708166360	2.69%	9231960	0.34%
白糖	3502011521	3510832666	3.48%	8821145	0.25%
锌	1269426285	1267140252	1.26%	-2286033	-0.18%
胶合板	9270000	9231400	0.01%	-38600	-0.42%
豆粕	6884207298	6827819675	6.77%	-56387623	-0.82%

热卷	51824470	51378422	0.05%	-446047	-0.86%
白银	2812229885	2755862582	2.73%	-56367302	-2.00%
PP	1409919698	1376015652	1.37%	-33904046	-2.40%
铁矿	5661203030	5514571720	5.47%	-146631310	-2.59%
动煤	162934912	158340276	0.16%	-4594636	-2.82%
国债	1193765880	1157703494	1.15%	-36062386	-3.02%
郑油	772545252	740314958	0.73%	-32230294	-4.17%
郑醇	726871131	691645680	0.69%	-35225451	-4.85%
大豆 1	463532800	440668776	0.44%	-22864024	-4.93%
PTA	2291411644	2160476583	2.14%	-130935061	-5.71%
橡胶	4031174160	3775804368	3.75%	-255369792	-6.33%
豆油	3154868714	2954853774	2.93%	-200014940	-6.34%
棉花	1849418347	1696353108	1.68%	-153065239	-8.28%
塑料	1543157355	1415175408	1.40%	-127981947	-8.29%
焦煤	565307971	514458605	0.51%	-50849366	-8.99%
焦炭	992212956	902729968	0.90%	-89482988	-9.02%
棕榈油	2571979914	2241770496	2.22%	-330209418	-12.84%
玻璃	359545666	307841266	0.31%	-51704400	-14.38%

### 【期货市场保证金总量】



**【各品种保证金占比】**



**注：本报告按品种总持仓和交易所保证金比例计算，未考虑增加保证金和套利按单边计算因素。**

**产品说明：**由于期货市场中的持仓量由于多空双方都可以无限开仓，因此持仓量可以无限增加。股票的股本在不发行新股和不回购老股的情况下是恒定不变的，所以持仓量可以说是期货的特有指标。持仓量的增减反应投资者对某个商品的投资“热情”，是判断趋势行情能否持续和重要点位的突破是否有效的重要参数。归纳起来有4点：**1、持仓量在上升趋势中增加是看涨的； 2、持仓量在上升趋势中减少是看跌的； 3、持仓量在下降趋势中增加是看跌的； 4、持仓量在下降趋势中减少是看涨的。**



扫一扫获取更多国都特色产品。

### 免责声明：

如果您对本报告有任何意见或建议，请致信于国都信箱(tzzx@guodu.cc)，欢迎您及时告诉我们您对本刊的任何想法！

本刊所有信息均建立在可靠的资料来源基础上。我们力求能为您提供精确的数据，客观的分析和全面的观点。但我们必须声明，对所有信息可能导致的任何损失概不负责。

本报告并不提供量身定制的投资建议。报告的撰写并未虑及读者的具体财务状况及目标。国都期货研究团队建议投资者应独立评估特定的投资和战略，并鼓励投资者征求专业财务顾问的意见。具体的投资或战略是否恰当取决于投资者自身的状况和目标。

版权声明：(c) 本报告版权为国都期货有限公司所有。本刊所含文字、数据和图表未经国都期货有限公司书面许可，任何人不得以电子、机械、影印、录音或其他任何形式复制、传播或存储于任何检索系统。未经许可，复制本刊任何内容皆属违反版权法行为，可能将受到法律起诉，并承担与之相关的所有损失赔偿和法律费用。涉及版权的所有问题请垂询：010-84183008/3009。