

## 棉花、玻璃资金流入明显

投资咨询部

电话：010-84183029

地址：北京市东城区东直门南大街3号国华投资大厦10层  
国都期货有限公司

网址：www.guodu.cc

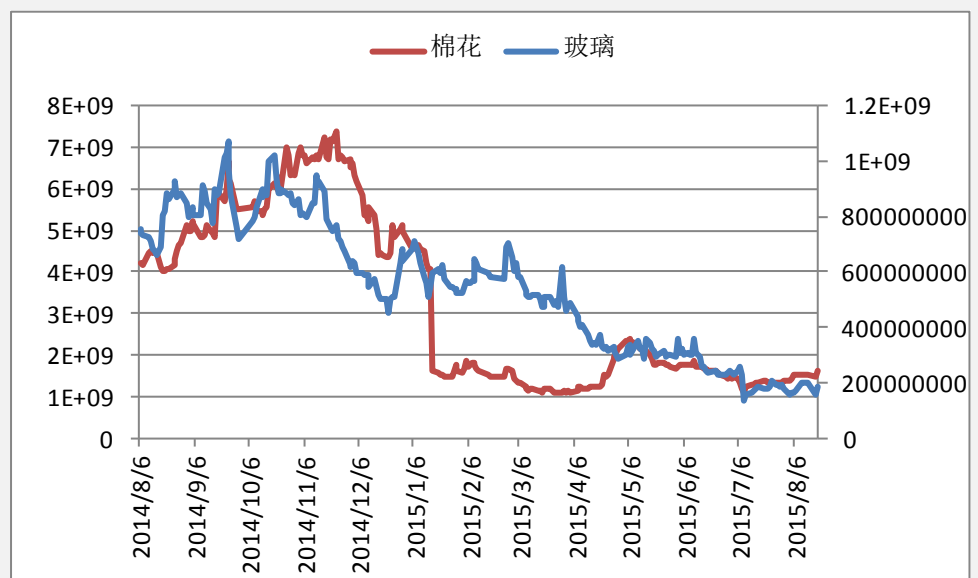


### 【资金流向概述及建议】

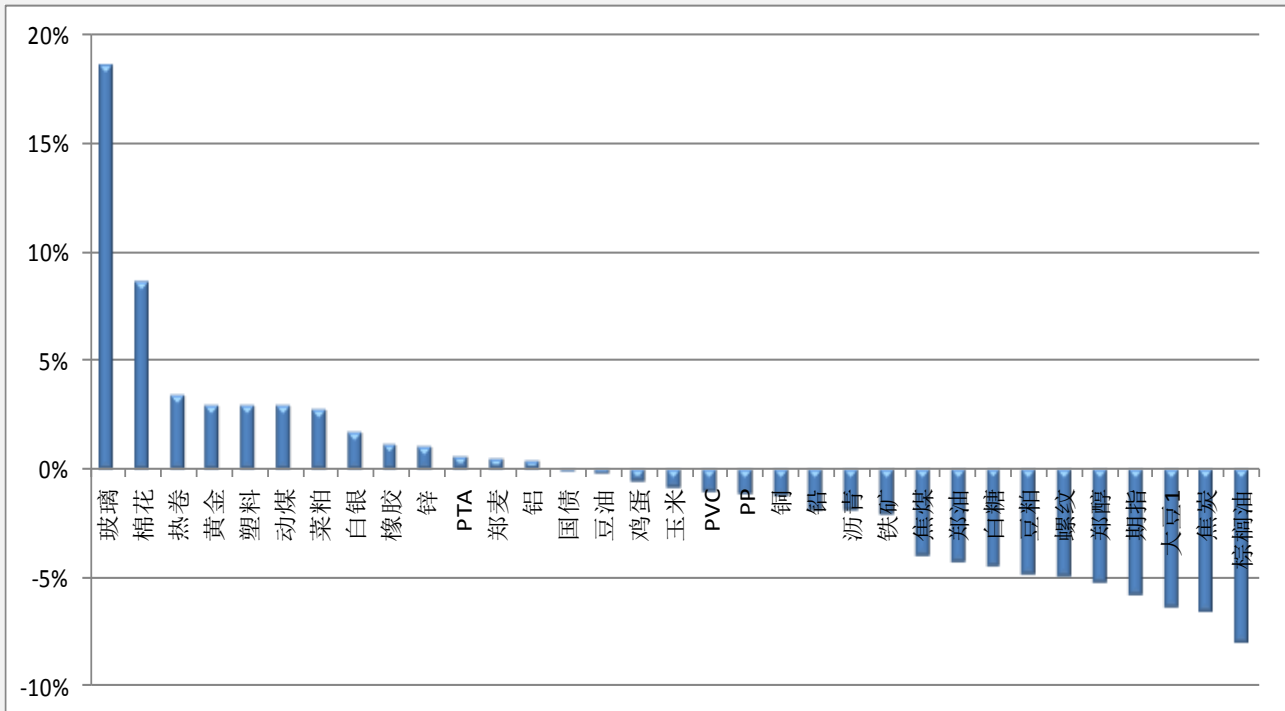
今天市场整体资金流出 2.53%或 17.29 亿至 665.15 亿，今日棉花、玻璃、黄金有明显资金流入。棕榈、焦炭、大豆等明显资金流出。

- 1、铁矿石空单继续持有。
- 2、建议甲醇空单减仓后继续持有。
- 3、棉花成交放大，资金流入明显，上破近期震荡区间上沿，关注做多机会。

### 【资金流入商品跟踪】



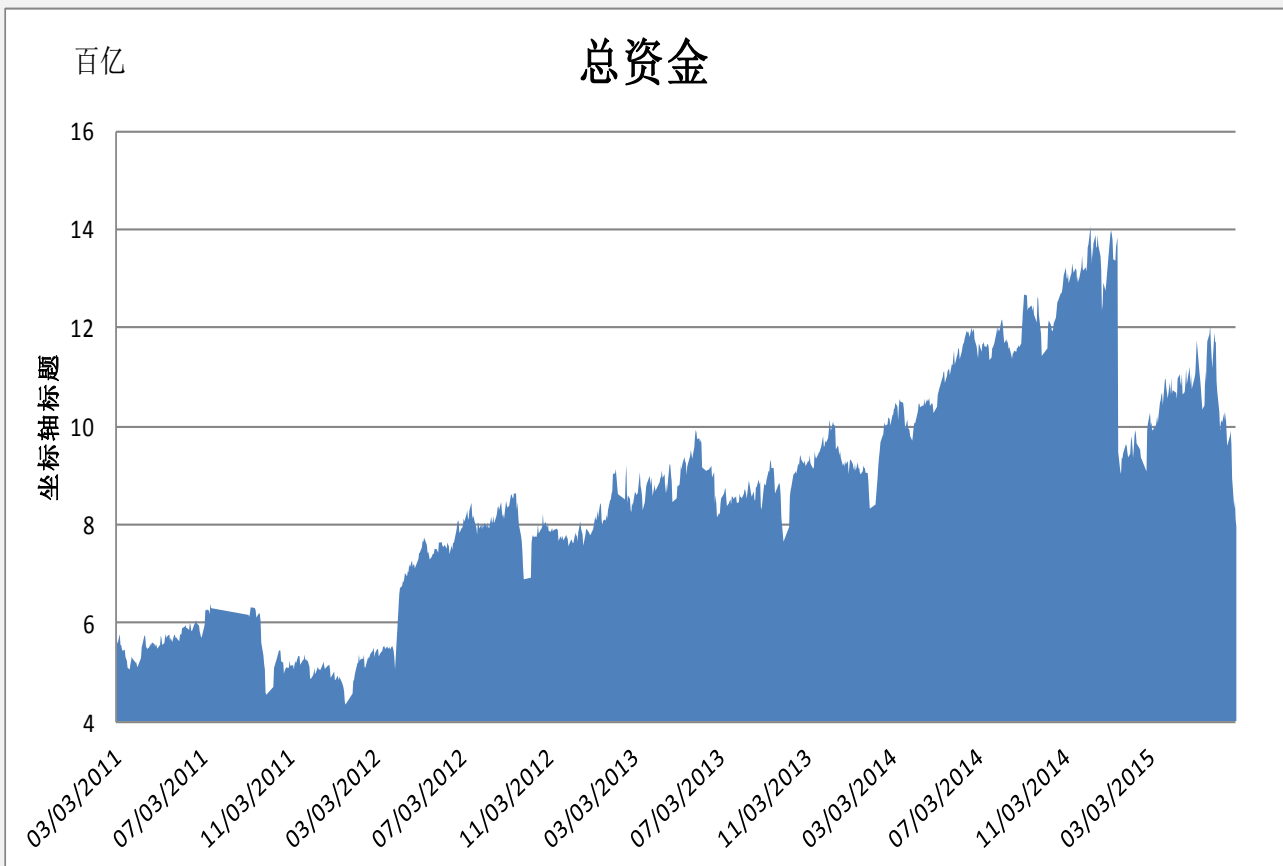
### 【各品种保证金日增减】



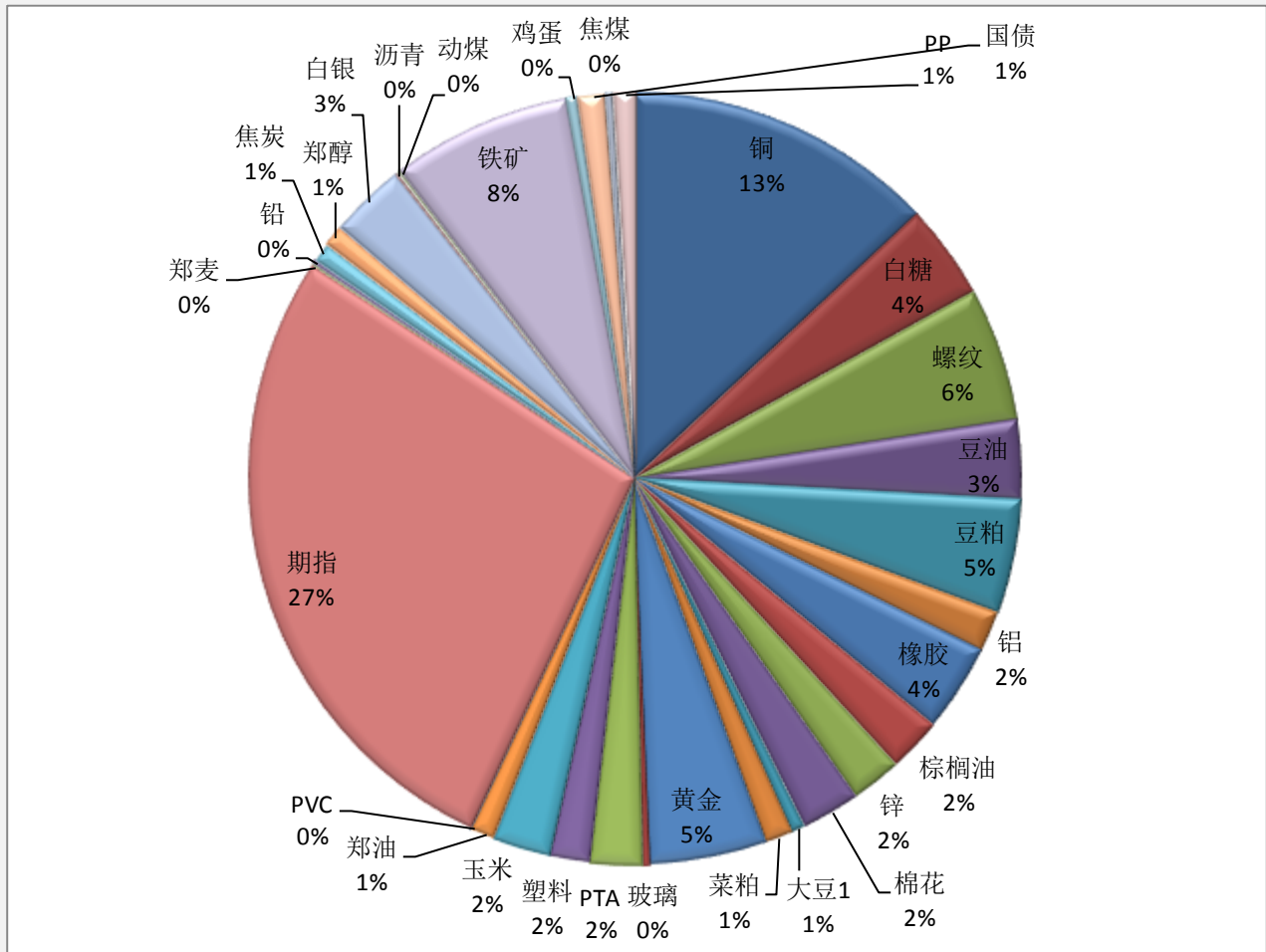
品种	上一交易日 (亿元)	今日(亿元)	占比	日增幅 (亿元)	日增率
玻璃	1.58	1.88	0.28%	0.29	18.60%
棉花	14.88	16.16	2.43%	1.28	8.62%
热卷	0.62	0.64	0.10%	0.02	3.37%
黄金	31.27	32.19	4.84%	0.92	2.94%
塑料	10.74	11.05	1.66%	0.31	2.91%
动煤	0.98	1.01	0.15%	0.03	2.86%
菜粕	7.62	7.83	1.18%	0.21	2.70%
白银	20.91	21.25	3.19%	0.34	1.64%
橡胶	24.14	24.40	3.67%	0.25	1.05%
锌	13.81	13.94	2.10%	0.13	0.96%
PTA	14.15	14.23	2.14%	0.08	0.55%
郑麦	0.63	0.63	0.09%	0.00	0.41%
铝	11.40	11.44	1.72%	0.04	0.38%
国债	7.46	7.45	1.12%	-0.01	-0.14%
豆油	21.91	21.86	3.29%	-0.05	-0.24%
鸡蛋	3.23	3.21	0.48%	-0.02	-0.58%
玉米	16.29	16.15	2.43%	-0.14	-0.88%
PVC	0.40	0.39	0.06%	0.00	-1.12%
PP	6.06	5.99	0.90%	-0.07	-1.14%
铜	87.45	86.37	12.99%	-1.08	-1.23%
铅	1.22	1.19	0.18%	-0.02	-1.91%
沥青	0.74	0.73	0.11%	-0.01	-1.97%

铁矿	51.09	50.01	7.52%	-1.08	-2.11%
焦煤	2.09	2.01	0.30%	-0.09	-4.07%
郑油	6.87	6.57	0.99%	-0.29	-4.28%
白糖	27.63	26.39	3.97%	-1.24	-4.49%
豆粕	33.16	31.54	4.74%	-1.62	-4.89%
螺纹钢	39.20	37.26	5.60%	-1.94	-4.95%
郑醇	6.14	5.82	0.87%	-0.32	-5.24%
期指	192.74	181.47	27.28%	-11.26	-5.84%
大豆1	4.25	3.98	0.60%	-0.27	-6.44%
焦炭	5.61	5.24	0.79%	-0.37	-6.61%
棕榈油	16.19	14.88	2.24%	-1.30	-8.06%

### 【期货市场保证金总量】



### 【各品种保证金占比】



**注：本报告按品种总持仓和交易所保证金比例计算，未考虑增加保证金和套利按单边计算因素。**

**产品说明：**由于期货市场中的持仓量由于多空双方都可以无限开仓，因此持仓量可以无限增加。股票的股本在不发行新股和不回购老股的情况下是恒定不变的，所以持仓量可以说是期货的特有指标。持仓量的增减反应投资者对某个商品的投资“热情”，是判断趋势行情能否持续和重要点位的突破是否有效的重要参数。归纳起来有 4 点：**1、持仓量在上升趋势中增加是看涨的；2、持仓量在上升趋势中减少是看跌的；3、持仓量在下降趋势中增加是看跌的；4、持仓量在下降趋势中减少是看涨的。**



扫一扫获取更多国都特色产品。

### 免责声明：

如果您对本报告有任何意见或建议，请致信于国都信箱(tzzx@guodu.cc)，欢迎您及时告诉我们您对本刊的任何想法！

本刊所有信息均建立在可靠的资料来源基础上。我们力求能为您提供精确的数据，客观的分析和全面的观点。但我们必须声明，对所有信息可能导致的任何损失概不负责。

本报告并不提供量身定制的投资建议。报告的撰写并未虑及读者的具体财务状况及目标。国都期货研究团队建议投资者应独立评估特定的投资和战略，并鼓励投资者征求专业财务顾问的意见。具体的投资或战略是否恰当取决于投资者自身的状况和目标。

版权声明：(c) 本报告版权为国都期货有限公司所有。本刊所含文字、数据和图表未经国都期货有限公司书面许可，任何人不得以电子、机械、影印、录音或其他任何形式复制、传播或存储于任何检索系统。未经许可，复制本刊任何内容皆属违反版权法行为，可能将受到法律起诉，并承担与之相关的所有损失赔偿和法律费用。涉及版权的所有问题请垂询：010-84183008/3009。