

塑料、郑油、期指资金流入明显

投资咨询部

电话：010-84183029

地址：北京市东城区东直门南大街3号国华投资大厦10层
国都期货有限公司

网址：www.guodu.cc

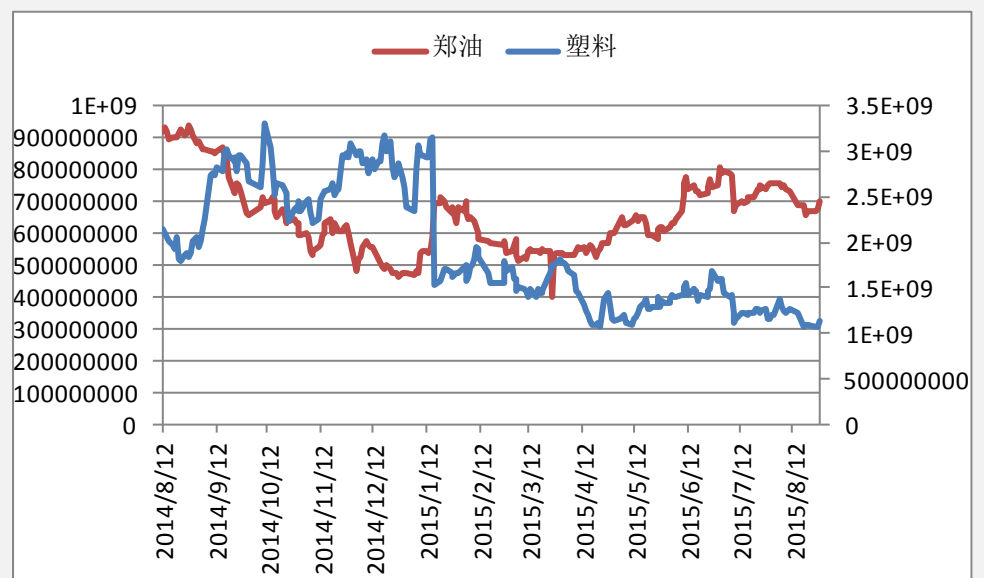


【资金流向概述及建议】

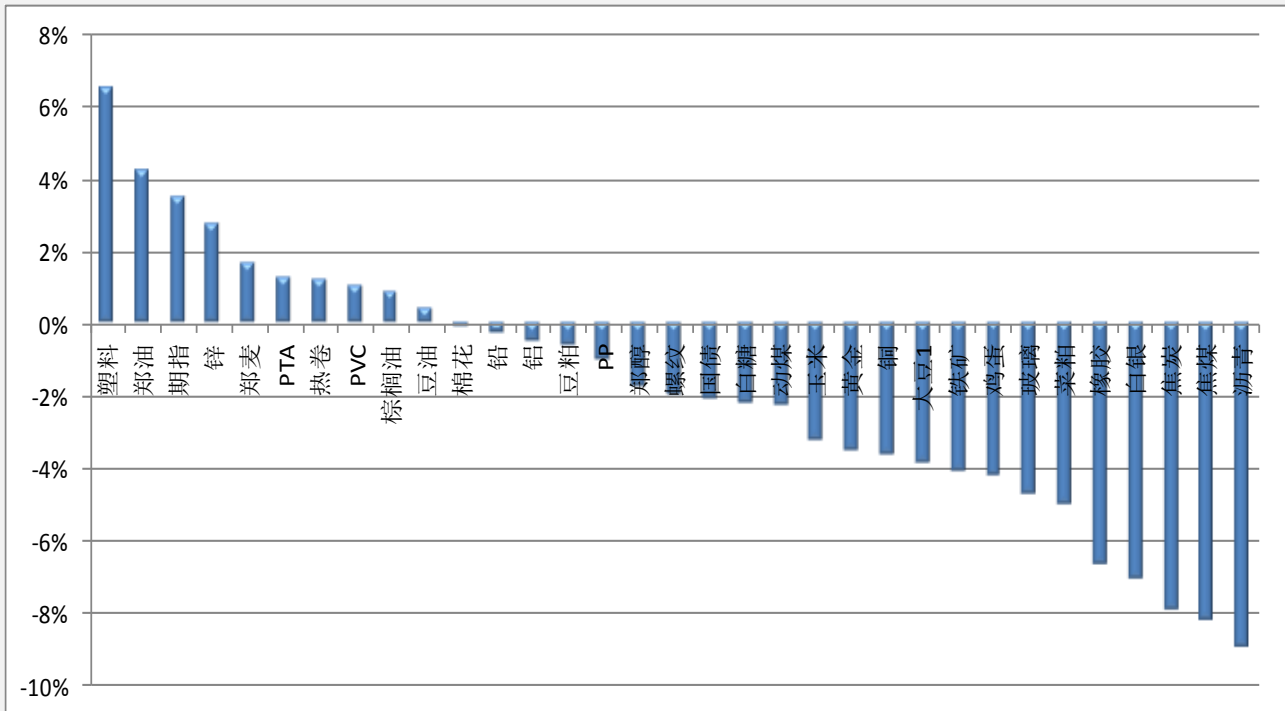
今天市场整体资金流出 1.12%或 6.57 亿至 578 亿，今日塑料、郑油、期指有明显资金流入。焦煤、焦炭、白银等明显资金流出。

- 1、塑料多单持有。
- 2、甲醇空单平仓离场。
- 3、贵金属空单继续持有。

【资金流入商品跟踪】



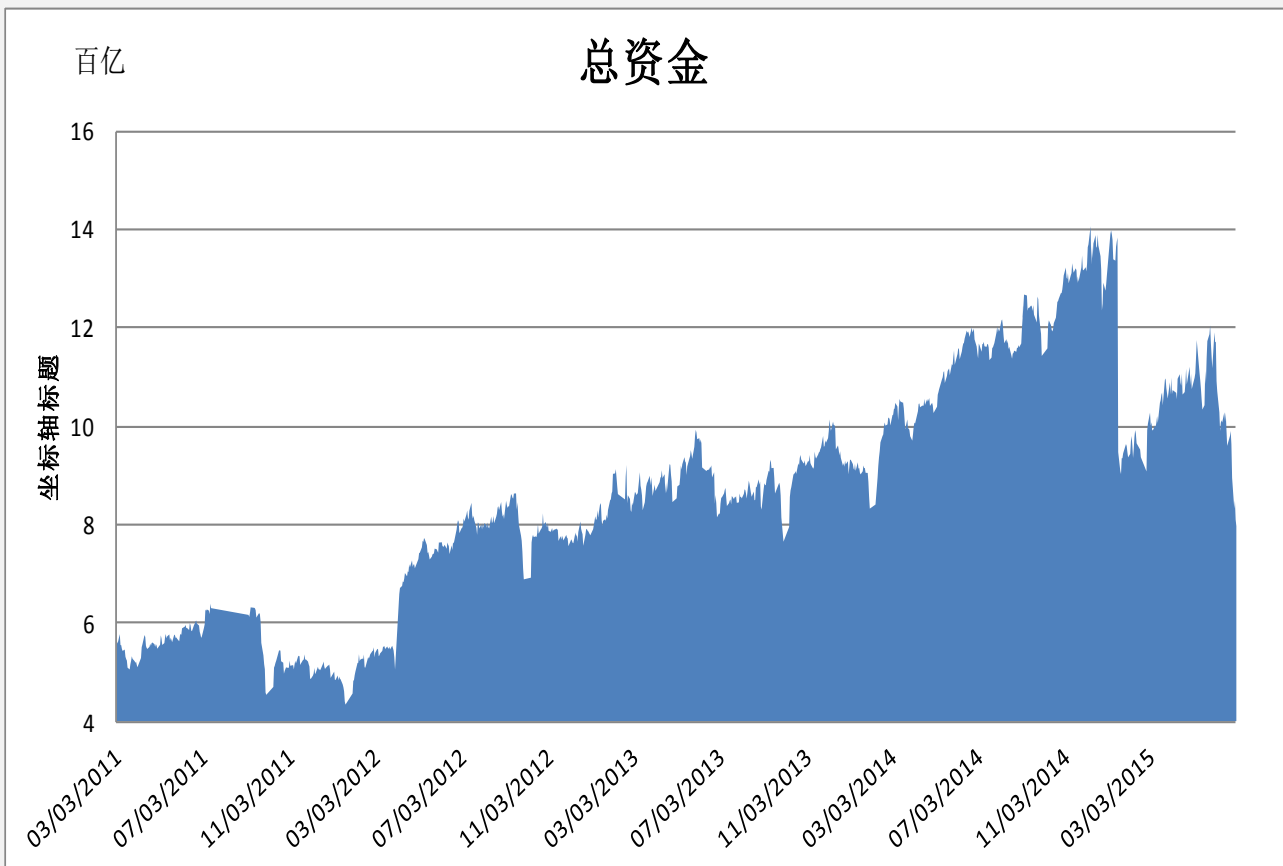
【各品种保证金日增减】



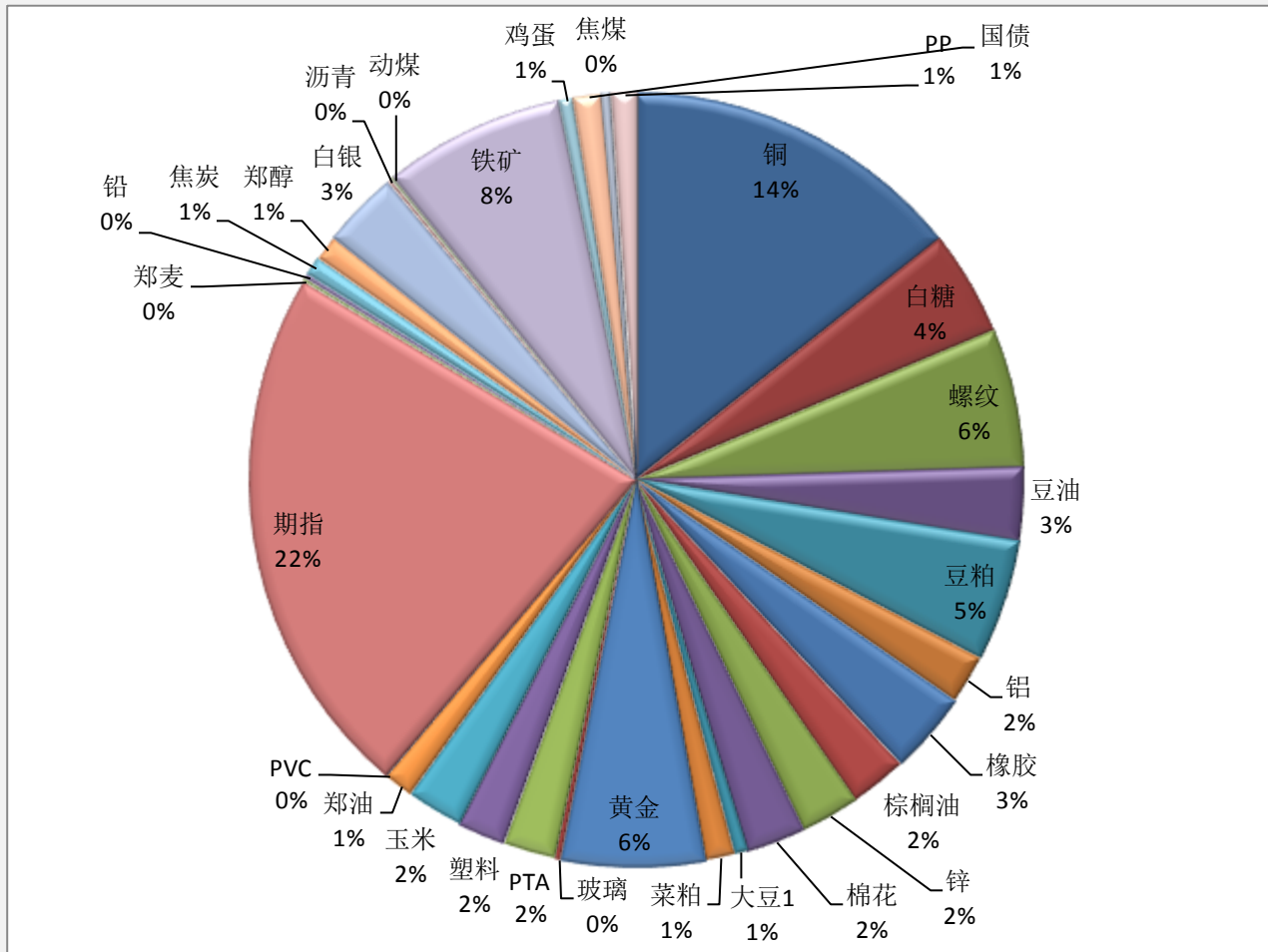
| 品种 | 上一交易日 (亿元) | 今日(亿元) | 占比 | 日增幅 (亿元) | 日增率 |
|-----|------------|--------|--------|----------|--------|
| 塑料 | 10.78 | 11.48 | 1.99% | 0.70 | 6.52% |
| 郑油 | 6.74 | 7.02 | 1.22% | 0.29 | 4.24% |
| 期指 | 124.81 | 129.18 | 22.35% | 4.37 | 3.50% |
| 锌 | 13.83 | 14.21 | 2.46% | 0.38 | 2.74% |
| 郑麦 | 0.79 | 0.81 | 0.14% | 0.01 | 1.67% |
| PTA | 12.29 | 12.45 | 2.15% | 0.16 | 1.30% |
| 热卷 | 0.63 | 0.64 | 0.11% | 0.01 | 1.20% |
| PVC | 0.46 | 0.47 | 0.08% | 0.00 | 1.03% |
| 棕榈油 | 13.55 | 13.67 | 2.36% | 0.12 | 0.90% |
| 豆油 | 17.54 | 17.62 | 3.05% | 0.08 | 0.44% |
| 棉花 | 14.39 | 14.37 | 2.49% | -0.01 | -0.09% |
| 铅 | 1.21 | 1.21 | 0.21% | 0.00 | -0.28% |
| 铝 | 11.76 | 11.70 | 2.02% | -0.06 | -0.50% |
| 豆粕 | 29.63 | 29.45 | 5.09% | -0.18 | -0.62% |
| PP | 5.90 | 5.84 | 1.01% | -0.06 | -1.00% |
| 郑醇 | 6.20 | 6.09 | 1.05% | -0.11 | -1.74% |
| 螺纹钢 | 34.04 | 33.37 | 5.77% | -0.67 | -1.96% |
| 国债 | 7.08 | 6.93 | 1.20% | -0.15 | -2.07% |
| 白糖 | 25.97 | 25.40 | 4.39% | -0.57 | -2.19% |
| 动煤 | 1.08 | 1.06 | 0.18% | -0.02 | -2.24% |
| 玉米 | 14.15 | 13.70 | 2.37% | -0.45 | -3.21% |
| 黄金 | 35.67 | 34.41 | 5.95% | -1.26 | -3.54% |

| | | | | | |
|-----|-------|-------|--------|-------|--------|
| 铜 | 85.81 | 82.70 | 14.31% | -3.11 | -3.62% |
| 大豆1 | 3.42 | 3.29 | 0.57% | -0.13 | -3.85% |
| 铁矿 | 45.35 | 43.50 | 7.53% | -1.85 | -4.08% |
| 鸡蛋 | 3.60 | 3.45 | 0.60% | -0.15 | -4.17% |
| 玻璃 | 1.52 | 1.45 | 0.25% | -0.07 | -4.70% |
| 菜粕 | 7.19 | 6.83 | 1.18% | -0.36 | -5.00% |
| 橡胶 | 21.04 | 19.64 | 3.40% | -1.40 | -6.66% |
| 白银 | 19.96 | 18.56 | 3.21% | -1.41 | -7.04% |
| 焦炭 | 4.94 | 4.55 | 0.79% | -0.39 | -7.90% |
| 焦煤 | 2.45 | 2.25 | 0.39% | -0.20 | -8.21% |
| 沥青 | 0.78 | 0.71 | 0.12% | -0.07 | -8.93% |

【期货市场保证金总量】



【各品种保证金占比】



注：本报告按品种总持仓和交易所保证金比例计算，未考虑增加保证金和套利按单边计算因素。

产品说明：由于期货市场中的持仓量由于多空双方都可以无限开仓，因此持仓量可以无限增加。股票的股本在不发行新股和不回购老股的情况下是恒定不变的，所以持仓量可以说是期货的特有指标。持仓量的增减反应投资者对某个商品的投资“热情”，是判断趋势行情能否持续和重要点位的突破是否有效的重要参数。归纳起来有4点：**1、持仓量在上升趋势中增加是看涨的；2、持仓量在上升趋势中减少是看跌的；3、持仓量在下降趋势中增加是看跌的；4、持仓量在下降趋势中减少是看涨的。**



扫一扫获取更多国都特色产品。

免责声明：

如果您对本报告有任何意见或建议，请致信于国都信箱 (tzzx@guodu.cc)，欢迎您及时告诉我们您对本刊的任何想法！

本刊所有信息均建立在可靠的资料来源基础上。我们力求能为您提供精确的数据，客观的分析和全面的观点。但我们必须声明，对所有信息可能导致的任何损失概不负责。

本报告并不提供量身定制的投资建议。报告的撰写并未虑及读者的具体财务状况及目标。国都期货研究团队建议投资者应独立评估特定的投资和战略，并鼓励投资者征求专业财务顾问的意见。具体的投资或战略是否恰当取决于投资者自身的状况和目标。

版权声明：(c) 本报告版权为国都期货有限公司所有。本刊所含文字、数据和图表未经国都期货有限公司书面许可，任何人不得以电子、机械、影印、录音或其他任何形式复制、传播或存储于任何检索系统。未经许可，复制本刊任何内容皆属违反版权法行为，可能将受到法律起诉，并承担与之相关的所有损失赔偿和法律费用。涉及版权的所有问题请垂询：010-84183008/3009。