

## 沥青、棕榈、郑醇资金流入明显

投资咨询部

电话：010-84183091

010-84183086

地址：北京市东城区东直门南

大街3号国华投资大厦10层

国都期货有限公司

网址：www.guodu.cc



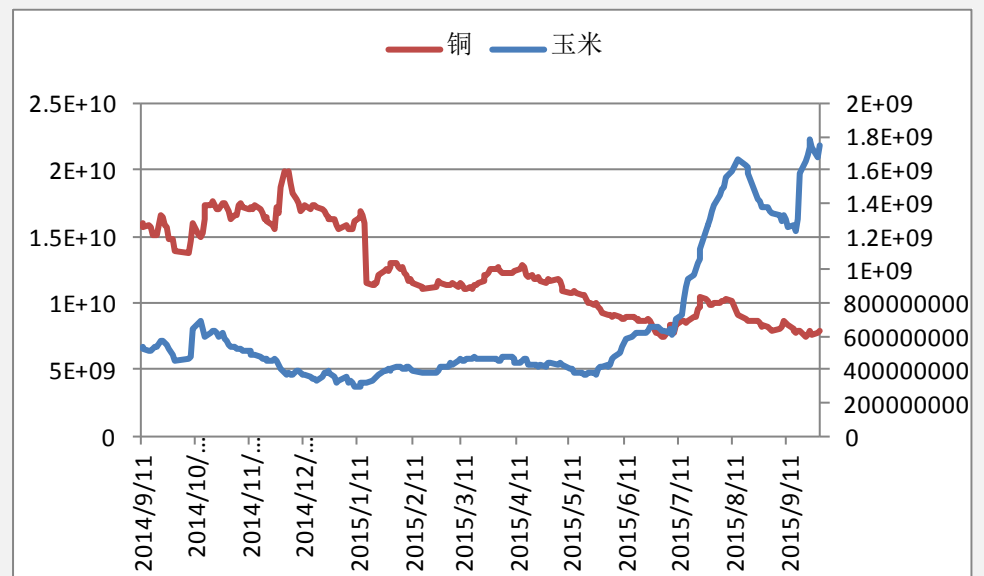
### 【资金流向概述及建议】

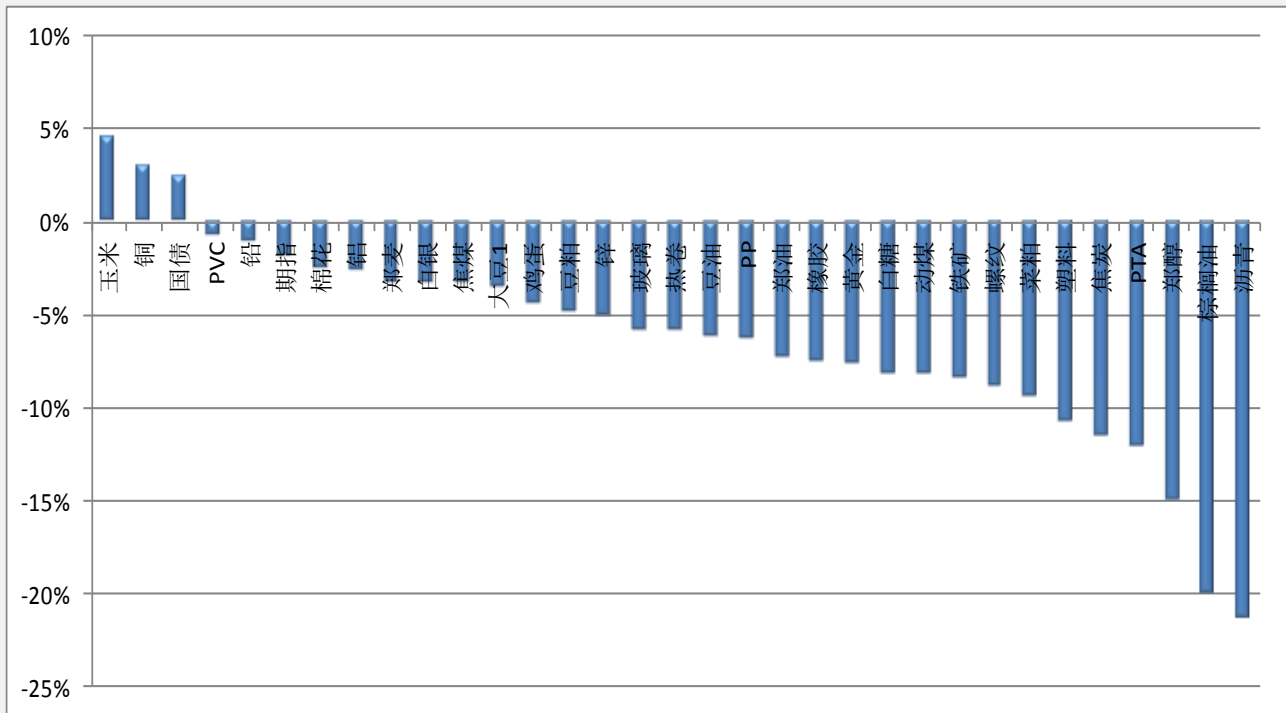
今天市场整体资金流出 5.32% 或 29.91 亿至 532.63 亿，今日玉米、铜、国

债有明显资金流入。沥青、棕榈、郑醇等明显资金流出。

- 1、螺纹空单持有。
- 2、甲醇多单离场。
- 3、棕榈多单离场。

### 【资金流入商品跟踪】

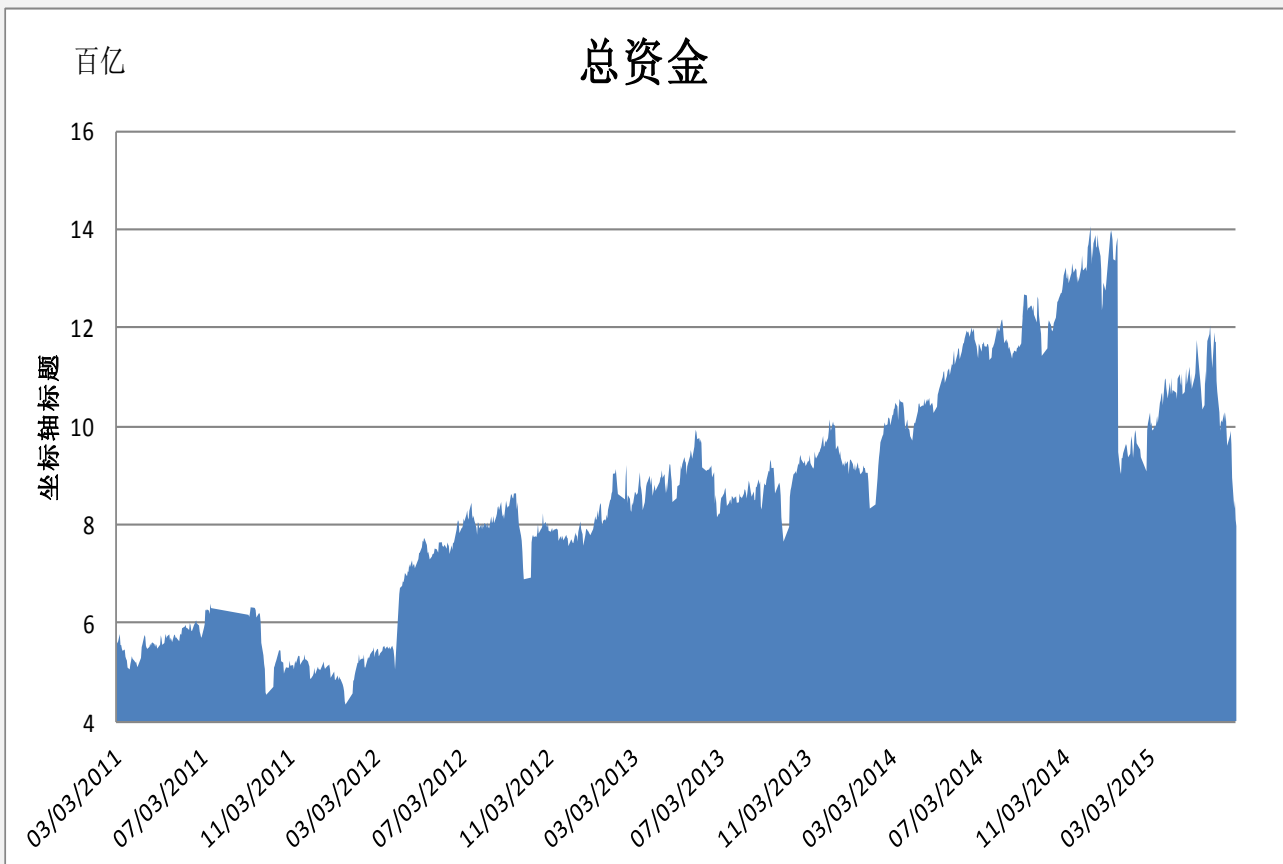


**【各品种保证金日增减】**


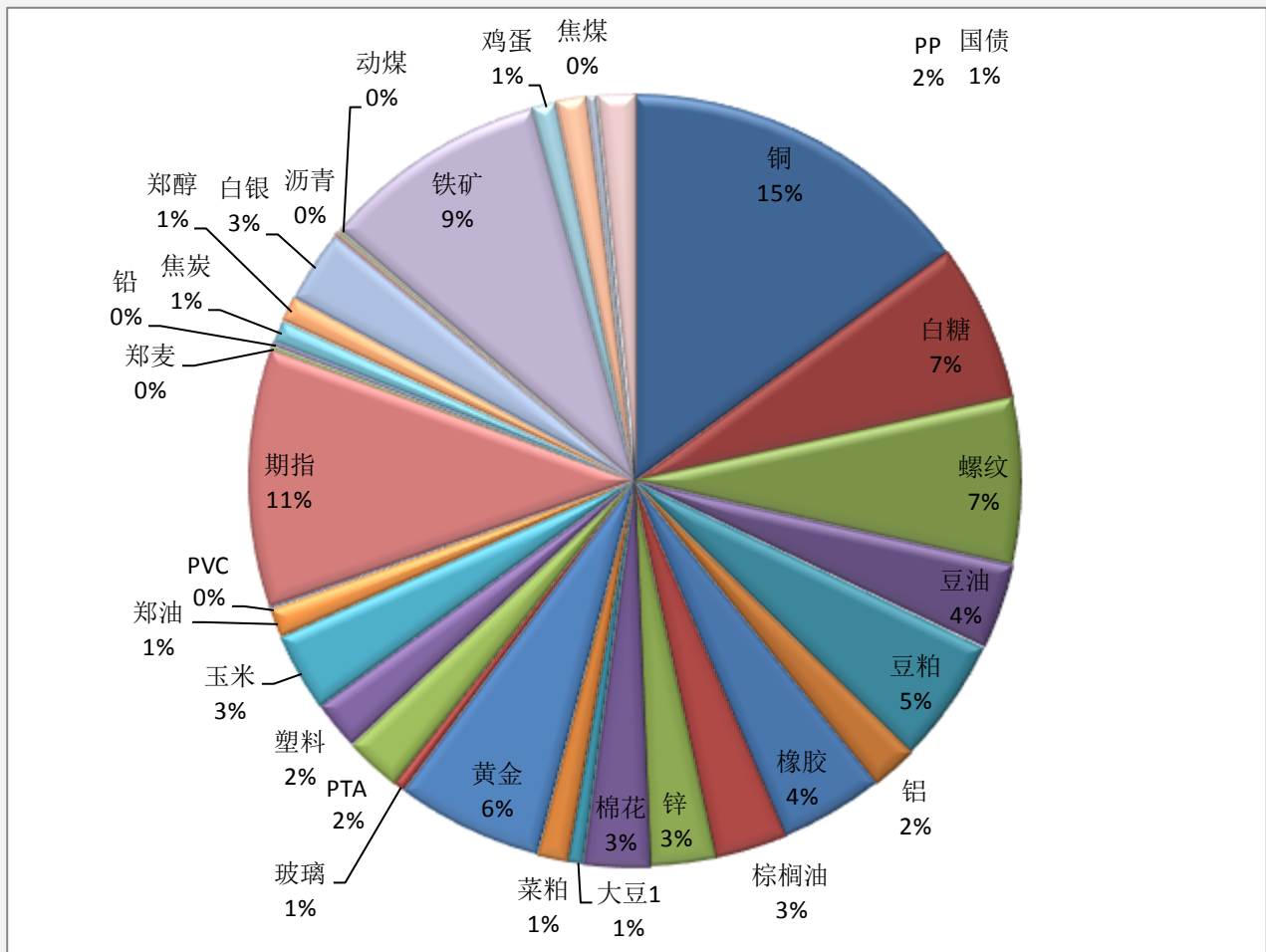
| 品种  | 上一交易日 (亿元) | 今日(亿元) | 占比     | 日增幅 (亿元) | 日增率    |
|-----|------------|--------|--------|----------|--------|
| 玉米  | 16.70      | 17.46  | 3.28%  | 0.76     | 4.57%  |
| 铜   | 77.27      | 79.59  | 14.94% | 2.32     | 3.00%  |
| 国债  | 6.66       | 6.83   | 1.28%  | 0.17     | 2.49%  |
| PVC | 0.50       | 0.49   | 0.09%  | 0.00     | -0.79% |
| 铅   | 1.07       | 1.06   | 0.20%  | -0.01    | -1.11% |
| 期指  | 58.42      | 57.32  | 10.76% | -1.10    | -1.88% |
| 棉花  | 15.01      | 14.63  | 2.75%  | -0.39    | -2.57% |
| 铝   | 10.71      | 10.43  | 1.96%  | -0.28    | -2.62% |
| 郑麦  | 1.02       | 0.98   | 0.18%  | -0.03    | -3.24% |
| 白银  | 16.85      | 16.30  | 3.06%  | -0.55    | -3.27% |
| 焦煤  | 2.14       | 2.07   | 0.39%  | -0.07    | -3.32% |
| 大豆1 | 3.65       | 3.52   | 0.66%  | -0.13    | -3.55% |
| 鸡蛋  | 5.69       | 5.44   | 1.02%  | -0.25    | -4.45% |
| 豆粕  | 29.37      | 27.96  | 5.25%  | -1.41    | -4.80% |
| 锌   | 15.04      | 14.27  | 2.68%  | -0.76    | -5.09% |
| 玻璃  | 2.89       | 2.72   | 0.51%  | -0.17    | -5.83% |
| 热卷  | 0.68       | 0.64   | 0.12%  | -0.04    | -5.84% |
| 豆油  | 20.32      | 19.07  | 3.58%  | -1.25    | -6.13% |

|     |       |       |       |       |         |
|-----|-------|-------|-------|-------|---------|
| PP  | 8.82  | 8.27  | 1.55% | -0.55 | -6.25%  |
| 郑油  | 6.97  | 6.46  | 1.21% | -0.51 | -7.29%  |
| 橡胶  | 24.96 | 23.10 | 4.34% | -1.87 | -7.48%  |
| 黄金  | 35.17 | 32.48 | 6.10% | -2.70 | -7.67%  |
| 白糖  | 38.11 | 35.00 | 6.57% | -3.11 | -8.15%  |
| 动煤  | 1.17  | 1.08  | 0.20% | -0.10 | -8.16%  |
| 铁矿  | 54.99 | 50.35 | 9.45% | -4.64 | -8.44%  |
| 螺纹  | 40.71 | 37.12 | 6.97% | -3.59 | -8.81%  |
| 菜粕  | 7.58  | 6.87  | 1.29% | -0.71 | -9.42%  |
| 塑料  | 12.27 | 10.96 | 2.06% | -1.32 | -10.71% |
| 焦炭  | 5.51  | 4.87  | 0.92% | -0.63 | -11.50% |
| PTA | 14.30 | 12.58 | 2.36% | -1.72 | -12.04% |
| 郑醇  | 6.58  | 5.60  | 1.05% | -0.98 | -14.91% |
| 棕榈油 | 20.05 | 16.05 | 3.01% | -4.00 | -19.96% |
| 沥青  | 1.36  | 1.07  | 0.20% | -0.29 | -21.25% |

### 【期货市场保证金总量】



**【各品种保证金占比】**



**注：本报告按品种总持仓和交易所保证金比例计算，未考虑增加保证金和套利按单边计算因素。**

**产品说明：**由于期货市场中的持仓量由于多空双方都可以无限开仓，因此持仓量可以无限增加。股票的股本在不发行新股和不回购老股的情况下是恒定不变的，所以持仓量可以说是期货的特有指标。持仓量的增减反应投资者对某个商品的投资“热情”，是判断趋势行情能否持续和重要点位的突破是否有效的重要参数。归纳起来有 4 点：**1、持仓量在上升趋势中增加是看涨的；2、持仓量在上升趋势中减少是看跌的；3、持仓量在下降趋势中增加是看跌的；4、持仓量在下降趋势中减少是看涨的。**



扫一扫获取更多国都特色产品。

### 免责声明：

如果您对本报告有任何意见或建议，请致信于国都信箱(tzzx@guodu.cc)，欢迎您及时告诉我们您对本刊的任何想法！

本刊所有信息均建立在可靠的资料来源基础上。我们力求能为您提供精确的数据，客观的分析和全面的观点。但我们必须声明，对所有信息可能导致的任何损失概不负责。

本报告并不提供量身定制的投资建议。报告的撰写并未虑及读者的具体财务状况及目标。国都期货研究团队建议投资者应独立评估特定的投资和战略，并鼓励投资者征求专业财务顾问的意见。具体的投资或战略是否恰当取决于投资者自身的状况和目标。

版权声明：(c) 本报告版权为国都期货有限公司所有。本刊所含文字、数据和图表未经国都期货有限公司书面许可，任何人不得以电子、机械、影印、录音或其他任何形式复制、传播或存储于任何检索系统。未经许可，复制本刊任何内容皆属违反版权法行为，可能将受到法律起诉，并承担与之相关的所有损失赔偿和法律费用。涉及版权的所有问题请垂询：010-84183008/3009。